Peraturan Bupati Nunukan
Nomor 9 Tahun 2024

Tentang

PERUBAHAN
RENCANA KERJA PEMERINTAH DAERAH
TAHUN 2024

PEMERINTAH KABUPATEN NUNUKAN
BADAN PERENCANAAN PEMBANGUNAN DAERAH
PENELITIAN DAN PENGEMBANGAN
2024

SALINAN

BUPATI NUNUKAN
PROVINSI KALIMANTAN UTARA

PERATURAN BUPATI NUNUKAN
NOMOR 9 TAHUN 2024

TENTANG

PERUBAHAN RENCANA KERJA PEMERINTAH DAERAH
KABUPATEN NUNUKAN TAHUN 2024

DENGAN RAHMAT TUHAN YANG MAHA ESA

BUPATI NUNUKAN,

Menimbang :

a. bahwa dalam rangka penyesuaian dengan perkembangan/kondisi dalam tahun anggaran berjalan perlu dilakukan perubahan Rencana Kerja Pemerintah Daerah Kabupaten Nunukan;

b. bahwa berdasarkan ketentuan Pasal 343 ayat (1) Peraturan Menteri Dalam Negeri Nomor 86 Tahun 2017 tentang Tata Cara Perencanaan, Pengendalian dan Evaluasi Pembangunan Daerah, Tata Cara Evaluasi Rancangan Peraturan Daerah Tentang Rencana Pembangunan Jangka Panjang Daerah dan Rencana Pembangunan Jangka Menengah Daerah, Serta Tata Cara Perubahan Rencana Pembangunan Jangka Panjang Daerah, Rencana Pembangunan Jangka Menengah Daerah, dan Rencana Kerja Pemerintah Daerah, dimana Perubahan RKPD dan Renja Perangkat Daerah dapat dilakukan apabila berdasarkan hasil evaluasi pelaksanaannya dalam tahun berjalan menunjukkan adanya ketidaksesuaian dengan perkembangan keadaan, meliputi perkembangan yang tidak sesuai dengan asumsi prioritas pembangunan daerah, kerangka ekonomi daerah dan keuangan daerah, rencana program dan kegiatan RKPD berkenaan dan/atau keadaan yang menyebabkan saldo anggaran lebih tahun anggaran sebelumnya harus digunakan untuk tahun berjalan;

c. bahwa berdasarkan pertimbangan sebagaimana dimaksud dalam huruf a dan huruf b perlu menetapkan Peraturan Bupati tentang Perubahan Rencana Kerja Pemerintah Daerah Kabupaten Nunukan Tahun 2024;

Mengingat :

1. Pasal 18 ayat (6) Undang-Undang Dasar Negara Republik Indonesia Tahun 1945;

2. Undang–Undang Nomor 47 Tahun 1999 tentang Pembentukan Kabupaten Nunukan, Kabupaten Malinau, Kabupaten Kutai Barat, Kabupaten Kutai Timur dan Kota Bontang (Lembaran Negara Republik Indonesia Tahun 1999 Nomor 175, Tambahan Lembaran Negara Republik Indonesia Nomor 3896) sebagaimana telah beberapa kali diubah, terakhir dengan Undang-Undang Nomor 3 Tahun 2022 tentang Ibu Kota Negara (Lembaran Negara Republik Indonesia Tahun 2022 Nomor 41, Tambahan Lembaran Negara Republik Indonesia Nomor 6766);

3. Undang-Undang Nomor 25 Tahun 2004 tentang Sistem Perencanaan Pembangunan Nasional (Lembaran Negara Republik Indonesia Tahun 2004 Nomor 104, Tambahan Lembaran Negara Republik Indonesia Nomor 4421);

4. Undang-Undang Nomor 23 Tahun 2014 tentang Pemerintahan Daerah (Undang-undang Nomor 23 Tahun 2014 tentang Pemerintahan Daerah (Lembaran Negara Republik Indonesia Tahun 2014 Nomor 244, Tambahan Lembaran Negara Republik Indonesia Nomor 5587) sebagaimana telah beberapa kali diubah terakhir dengan Undang-Undang Nomor 6 Tahun 2023 tentang Penetapan Peraturan Pemerintah Pengganti Undang–Undang Nomor 2 Tahun 2022 tentang Cipta Kerja Menjadi Undang-Undang (Lembaran Negara Republik Indonesia Tahun 2023 Nomor 41, Tambahan Lembaran Negara Republik Indonesia Nomor 6856);

5. Peraturan Pemerintah Nomor 8 Tahun 2008 tentang Tahapan, Tata Cara Penyusunan, Pengendalian dan Evaluasi Pelaksanaan Rencana Pembangunan Daerah (Lembaran Negara Republik Indonesia Tahun 2008 Nomor 21, Tambahan Lembaran Negara Republik Indonesia Nomor 4817);

6. Peraturan Menteri Dalam Negeri Nomor 86 Tahun 2017 tentang Tata Cara Perencanaan, Pengendalian dan Evaluasi Pembangunan Daerah, Tata Cara Evaluasi Rancangan Peraturan Daerah Tentang Rencana Pembangunan Jangka Panjang Daerah dan Rencana Pembangunan Jangka Menengah Daerah Serta Tata Cara Perubahan Rencana Pembangunan Jangka Panjang Daerah, Rencana Pembangunan Jangka Menengah Daerah dan Rencana Kerja Pemerintah Daerah (Berita Negara Republik Indonesia Tahun 2017 Nomor 1312);

7. Peraturan Menteri Dalam Negeri Nomor 81 Tahun 2022 tentang Pedoman Penyusunan Rencana Kerja Pemerintah Daerah Tahun 2023 (Berita Negara Republik Indonesia Tahun 2022 Nomor 590);

8. Peraturan Bupati Nunukan Nomor 9 Tahun 2023 tentang Rencana Kerja Pemerintah Daerah Kabupaten Nunukan Tahun 2024 (Berita Daerah Kabupaten Nunukan Tahun 2023 Nomor 9);

MEMUTUSKAN:

Menetapkan PERATURAN BUPATI TENTANG PERUBAHAN RENCANA KERJA PEMERINTAH DAERAH KABUPATEN NUNUKAN TAHUN 2024.

BAB I
KETENTUAN UMUM

Pasal 1

Dalam Peraturan Bupati ini yang dimaksud dengan:
1. Daerah adalah Kabupaten Nunukan.
2. Bupati adalah Bupati Nunukan.
3. Perubahan Rencana Kerja Pemerintah Daerah yang selanjutnya disebut Perubahan RKPD adalah perubahan dokumen perencanaan Daerah untuk periode 1 (satu) tahun.
4. Perangkat Daerah adalah unsur pembantu Bupati dan Dewan Perwakilan Rakyat Daerah dalam penyelenggaraan urusan pemerintahan yang menjadi kewenangan Daerah.
5. Anggaran Pendapatan dan Belanja Daerah yang selanjutnya disingkat APBD adalah rencana keuangan tahunan Daerah yang ditetapkan dengan Peraturan Daerah.
6. Kebijakan Umum Perubahan APBD yang selanjutnya disingkat KUPA adalah dokumen yang memuat perubahan kebijakan bidang pendapatan, belanja, dan pembiayaan serta asumsi yang mendasarinya untuk periode 1 (satu) tahun.
7. Prioritas dan Plafon Anggaran Sementara yang selanjutnya disingkat PPAS adalah program prioritas dan batas maksimal anggaran yang diberikan kepada Perangkat Daerah untuk setiap program dan kegiatan sebagai acuan dalam penyusunan rencana kerja dan anggaran satuan kerja Perangkat Daerah.

BAB II
PERUBAHAN RKPD TAHUN 2024

Pasal 2

Perubahan RKPD Tahun 2024 dijadikan:
a. dasar penetapan perubahan rencana kerja Perangkat Daerah Tahun 2024; dan
b. pedoman penyusunan KUPA serta perubahan PPAS Tahun 2024.

Pasal 3

(1) Perubahan RKPD Tahun 2024 disusun dengan sistematika terdiri atas:
BAB I : Pendahuluan;
BAB II : Evaluasi Hasil Triwulan II (triwulan dua) Tahun 2024;
BAB III : Kerangka Ekonomi dan Keuangan Daerah;
BAB IV : Sasaran dan Prioritas Pembangunan Daerah;
BAB V : Rencana Kerja dan Pendanaan Daerah; dan
BAB VI : Penutup.

(2) Rincian Perubahan RKPD Tahun 2024 sebagaimana dimaksud pada ayat (1) tercantum dalam Lampiran yang merupakan bagian tidak terpisahkan dari Peraturan Bupati ini.

BAB III
KETENTUAN PENUTUP

Pasal 4

Peraturan Bupati ini mulai berlaku pada tanggal diundangkan.

Agar setiap orang mengetahuinya, memerintahkan pengundangan Peraturan Bupati ini dengan penempatannya dalam Berita Daerah Kabupaten Nunukan.

Ditetapkan di Nunukan
pada tanggal 25 Juli 2024

BUPATI NUNUKAN,

ttd

ASMIN LAURA HAFID

Diundangkan di Nunukan
pada tanggal 25 Juli 2024

SEKRETARIS DAERAH KABUPATEN NUNUKAN,

ttd

SERFIANUS

BERITA DAERAH KABUPATEN NUNUKAN TAHUN 2024 NOMOR 9

Salinan Sesuai Dengan Aslinya
SEKRETARIAT DAERAH KABUPATEN NUNUKAN
Kepala Bagian Hukum,

HASRUNI, S.H., M.A.P
NIP 19710608 200212 1 007

KATA PENGANTAR

Puji Syukur di ucapkan kepada Allah Swt, yang telah memberikan hidayah dan kesempatan hingga selesainya penyusunan Perubahan Rencana Kerja Pemerintah Daerah (P-RKPD) Kabupaten Nunukan Tahun 2024.

Dasar acuan penyusunan P-RKPD Kabupaten Nunukan Tahun 2024 adalah Peraturan Menteri Dalam Negeri Nomor 10 Tahun 2023 Tentang Pedoman Penyusunan Rencana Kerja Pemerintah Daerah Tahun 2024 dan Peraturan Menteri Dalam Negeri Nomor 86 Tahun 2017 tentang Tata Cara Perencanaan, Pengendalian dan Evaluasi Pembangunan Daerah, Tata Cara Evaluasi Rancangan Peraturan Daerah Tentang Rencana Pembangunan Jangka Panjang Daerah dan Rencana Pembangunan Jangka Menengah Daerah Serta Tata Cara Perubahan Rencana Pembangunan Jangka Panjang Daerah, Rencana Pembangunan Jangka Menengah Daerah dan Rencana Kerja Pemerintah Daerah.

Cakupan P-RKPD Kabupaten Nunukan Tahun 2024 ini meliputi analisis ekonomi dan keuangan daerah khususnya kondisi riil semester I, evaluasi pelaksanaan RKPD tahun 2024 sampai dengan triwulan II, penelaahan terhadap kondisi riil kebijakan Pemerintah Pusat tahun 2024 dan kondisi riil kebijakan Pemerintah Provinsi Kalimantan Utara tahun 2024, perumusan prioritas pembangunan daerah Kabupaten Nunukan dan perumusan perubahan program dan perubahan kegiatan beserta perubahan pagu indikatif.

P-RKPD Kabupaten Nunukan Tahun 2024 ini merupakan pelaksanaan tahun ketiga RPJMD kabupaten Nunukan Tahun 2021-2026.

Kepada semua pihak yang telah berperan aktif dalam membantu penyusunan P-RKPD Kabupaten Nunukan Tahun 2024 disampaikan terima kasih.

Akhir kata semoga segala upaya kita bersama dalam membangun Kabupaten Nunukan senantiasa memperoleh petunjuk dan ridho dari Allah Swt.

Nunukan, 25 Juli 2024

BUPATI NUNUKAN

ASMIN LAURA HAFID

BAB I
PENDAHULUAN

1.1. Latar Belakang

Berpedoman pada Pasal 343 Ayat (1) Peraturan Menteri Dalam Negeri Nomor 86 Tahun 2017, bahwa Perubahan Rencana Kerja Pemerintah Daerah (P-RKPD) dapat dilakukan bila berdasarkan hasil evaluasi pelaksanaannya dalam tahun berjalan menunjukkan adanya ketidaksesuaian dengan perkembangan keadaan yang meliputi:

1. Perkembangan yang tidak sesuai dengan asumsi kerangka ekonomi daerah dan kerangka pendanaan yang meliputi target pendapatan dan belanja pembangunan;
2. Perkembangan yang tidak sesuai dengan prioritas dan sasaran pembangunan, rencana program dan kegiatan prioritas daerah;
3. Keadaan yang menyebabkan saldo anggaran lebih tahun anggaran sebelumnya harus digunakan untuk tahun berjalan;
4. Keadaan darurat dan keadaan luar biasa sebagaimana ditetapkan dalam peraturan perundang-undangan; dan/atau
5. Pergeseran pagu kegiatan antar perangkat daerah, penghapusan kegiatan, penambahan kegiatan baru/kegiatan alternatif, penambahan atau pengurangan target kinerja dan pagu kegiatan, serta perubahan lokasi dan kelompok sasaran kegiatan.

Berdasarkan ketentuan tersebut diatas, Pemerintah Kabupaten Nunukan melaksanakan P-RKPD 2024, dilatar belakangi atas berubahnya asumsi kerangka ekonomi dan keuangan daerah juga dilandasi atas kepatuhan terhadap peraturan perundang-undangan dan kebijakan terbaru sebagai berikut:

1. Peraturan Menteri Keuangan Republik Indonesia Nomor 212/PMK.07/2022 Tanggal 27 Desember 2022 Tentang Indikator Tingkat Kinerja Daerah dan Ketentuan Umum Bagian Dana Alokasi Umum yang ditentukan Penggunaannya Tahun Anggaran 2023;

2. Peraturan Menteri Dalam Negeri Republik Indonesia Nomor 10 Tahun 2023 Tentang Pedoman Penyusunan Rencana Kerja Pemerintah Daerah Tahun 2024;
3. Peraturan Menteri Dalam Negeri Republik Indonesia Nomor 15 Tahun 2023 Tentang Pedoman Penyusunan Anggaran Pendapatan dan Belanja Daerah Tahun Anggaran 2024;
4. Surat Edaran Menteri dalam Negeri Nomor 900.1.9/435/SJ/ Tanggal 24 Januari 2023 Tentang Pendanaan Kegiatan Pemilihan Gubernur dan Wakil Gubernur, Bupati dan Wakil Bupati Serta Walikota dan Wakil Wali Kota Tahun 2024; dan
5. Peraturan Pemerintah Nomor 17 Tahun 2020 Tentang Manajemen Pegawai Negeri Sipil.

Selain hal regulasi diatas, perubahan RKPD 2024 juga mempertimbangkan hasil evaluasi Program dan Kegiatan di PD sampai dengan Triwulan ke-II, kewajaran dan kelayakan penganggaran, dan waktu pelaksanaan sub kegiatan pada semua Perangkat Daerah.

Sebagai sebuah produk hukum daerah, P-RKPD Kabupaten Nunukan Tahun 2024 merupakan bagian yang tidak terpisahkan dari RKPD Kabupaten Nunukan Tahun 2024, disusun dengan menggunakan pendekatan teknokratif, partisipatif, bottom-up dan top-down. Hal tersebut dilakukan dengan tetap memperhatikan dan menekankan pada kondisi terkini, integrasi, sinkronisasi dan sinergi antar wilayah, antar ruang, antar waktu dan antar urusan pemerintah daerah. Selain itu juga mengutamakan sinergi dengan Rencana Kerja Pemerintah (RKP) Tahun 2024 dan RKPD Provinsi Kalimantan Utara Tahun 2024.

Penyusunan P-RKPD Kabupaten Nunukan Tahun 2024 disusun sesuai dengan ketentuan dalam Permendagri 86 Tahun 2017 pasal 345 yang terdiri atas :

a. Penyusunan Rancangan Perubahan RKPD;

b. Perumusan Rancangan Akhir Perubahan RKPD; dan

c. Penetapan.

Selanjutnya P-RKPD menjadi dasar Perubahan Rencana Kerja (P-Renja) Organisasi Perangkat Daerah (OPD) Kabupaten Nunukan Tahun 2024 yang menjadi acuan dan pedoman dalam penyusunan Program dan kegiatan yang akan dilaksanakan pada Semester II tahun anggaran 2024 oleh masing-masing PD Kabupaten Nunukan.

1.2 Dasar Hukum Penyusunan.

Dasar hukum penyusunan meliputi seluruh ketentuan peraturan perundang-undangan yaitu:

1. Undang–Undang Nomor 47 Tahun 1999 tentang Pembentukan Kabupaten Nunukan, Kabupaten Malinau, Kabupaten Kutai Barat, Kabupaten Kutai Timur dan Kota Bontang (Lembaran Negara Republik Indonesia Tahun 1999 Nomor 175, Tambahan Lembaran Negara Republik Indonesia Nomor 3896) sebagaimana telah diubah dengan Undang – Undang Nomor 7 Tahun 2000 tentang Perubahan Atas Undang – Undang Nomor 47 Tahun 1999 (Lembaran Negara Republik Indonesia Tahun 2000 Nomor 74, Tambahan Lembaran Negara Republik Indonesia Nomor 3962);
2. Undang-Undang Nomor 25 Tahun 2004 tentang Sistem Perencanaan Pembangunan Nasional (Lembaran Negara Republik Indonesia Tahun 2004 Nomor 104, Tambahan Lembaran Negara Republik Indonesia Nomor 4421);
3. Undang-Undang Nomor 17 Tahun 2007 tentang Rencana Pembangunan Jangka Panjang Nasional Tahun 2005-2025 (Lembaran Negara Republik Indonesia Tahun 2007 Nomor 33, Tambahan Lembaran Negara Republik Indonesia Nomor 4700);
4. Undang-Undang Nomor 23 Tahun 2014 tentang Pemerintahan Daerah (Lembaran Negara Republik Indonesia Tahun 2014 Nomor

244, Tambahan Lembaran Negara Republik Indonesia Nomor 5587) sebagaimana telah diubah beberapa kali terakhir dengan Undang-Undang Nomor 9 Tahun 2015 tentang Perubahan Kedua Atas Undang-Undang Nomor 23 Tahun 2014 tentang Pemerintahan Daerah (Lembaran Negara Republik Indonesia Tahun 2015 Nomor 58, Tambahan Lembaran Negara Repubik Indonesia Nomor 5679);

5. Undang-Undang Nomor 20 Tahun 2012 tentang Pembentukan Provinsi Kalimantan Utara (Lembaran Negara Republik Indonesia Tahun 2012 Nomor 20, Tambahan Lembaran Negara Republik Indonesia Nomor 4421);
6. Peraturan Pemerintah Nomor 12 Tahun 2019 tentang Pengelolaan Keuangan Daerah (Lembaran Negara Republik Indonesia Tahun 2019 Nomor 42, Tambahan Lembaran Negara Republik Indonesia Nomor 6322);
7. Peraturan Pemerintah Nomor 72 tahun 2019 tentang Perubahan Pertama Atas Peraturan Pemerintah Nomor 18 Tahun 2016 tentang Organisasi Perangkat Daerah (Lembaran Negara Republik Indonesia Tahun 2015 Nomor 58, Tambahan Lembaran Negara Repubik Indonesia Nomor 5679);
8. Peraturan Presiden Nomor 18 Tahun 2020 tentang Rencana Pembangunan Jangka Menengah Nasional (RPJMN) Tahun 2020-2024 (Lembaran Negara Republik Indonesia Tahun 2020 Nomor 18);
9. Peraturan Presiden Nomor 72 Tahun 2021 tentang Percepatan Penurunan Stunting (Lembaran Negara Republik Indonesia Tahun 2021 Nomor 72);
10. Instruksi Presiden Nomor 4 Tahun 2022 tentang Percepatan Penghapusan Kemiskinan Ekstrem;
11. Peraturan Menteri Dalam Negeri Nomor 86 tahun 2017 Tentang Tata Cara Perencanaan, Pengendalian dan Evaluasi Pembangunan Daerah, Tata Cara Evaluasi Rancangan Peraturan Daerah Tentang

Rencana Pembangunan Jangka Panjang Daerah dan Rencana Pembangunan Jangka Menengah Daerah, Serta Tata Cara Perubahan Rencana Pembangunan Jangka Panjang Daerah, Rencana Pembangunan Jangka Menengah Daerah, dan Rencana Kerja Pemerintah Daerah;

12. Peraturan Menteri Dalam Negeri Nomor 90 Tahun 2019 tentang Klasifikasi, Kodefikasi, dan Nomenklatur Perencanaan Pembangunan dan Keuangan Daerah (Berita Negara Republik Indonesia Tahun 2019 Nomor 1447);
13. Peraturan Menteri Dalam Negeri Nomor 59 Tahun 2021 tentang Penerapan Standar Pelayanan Minimal (Berita Negara Republik Indonesia Tahun 2021 Nomor 1419);
14. Peraturan Menteri Dalam Negeri Nomor 10 Tahun 2023 tentang Pedoman Penyusunan Rencana Kerja Pemerintah Daerah Tahun 2024 (Berita Negara Republik Indonesia Tahun 2023 Nomor 590);
15. Peraturan Menteri Pendidikan dan Kebudayaan Republik Indonesia Nomor 32 Tahun 2018 tentang Standar Teknis Pelayanan Minimal Bidang Pendidikan (Berita Negara Republik Indonesia Tahun 2018 Nomor 1687);
16. Peraturan Menteri Kesehatan Republik Indonesia Nomor 4 Tahun 2019 tentang Standar Teknis Pemenuhan Mutu Pelayanan Dasar pada Standar Pelayanan Minimal Bidang Kesehatan (Berita Negara Republik Indonesia Tahun 2019 Nomor 68);
17. Peraturan Menteri Sosial Republik Indonesia Nomor 9 Tahun 2018 tentang Standar Teknis Pelayanan Dasar pada Standar Pelayanan Minimal Bidang Sosial di Daerah Provinsi dan di Daerah Kabupaten/Kota (Berita Negara Republik Indonesia Tahun 2018 Nomor 868);
18. Peraturan Menteri Pekerjaan Umum dan Perumahan Rakyat Republik IndonesiaNomor 29/PRT/M/2018 Tahun 2018 tentang Standar Teknis Standar Pelayanan Minimal Bidang Pekerjaan

Umum dan Perumahan Rakyat (Berita Negara Republik Indonesia Tahun 2018 Nomor 1891);

19. Keputusan Menteri Dalam Negeri Nomor 900.1.15.5-1317 Tahun 2023 Tentang Perubahan atas Keputusan Menteri Dalam Negeri 050-5889 Tahun 2021 tentang Hasil Verifikasi, Validasi dan Inventarisasi Pemutakhiran Klasifikasi, Kodefikasi dan Nomenklatur Perencanaan Pembangunan dan Keuangan Daerah;
20. Peraturan Daerah Provinsi Kalimantan Utara Nomor 1 Tahun 2016 tentang Rencana Pembangunan Jangka Panjang Daerah (RPJPD) Provinsi Kalimantan Utara Tahun 2005-2025 (Lembaran Daerah Provinsi Kalimantan Utara Tahun 2016 Nomor 1);
21. Peraturan Daerah Provinsi Kalimantan Utara Nomor 1 Tahun 2017 Tentang Rencana Tata Ruang Wilayah Provinsi Kalimantan Utara Tahun 2017–2037 (Lembaran Daerah Tahun 2017 Nomor 1, Tambahan Lembaran Daerah Tahun 2017 Nomor 1);
22. Peraturan Daerah Provinsi Kalimantan Utara Nomor 5 Tahun 2021 tentang Rencana Pembangunan Jangka Menengah Daerah Provinsi Kalimantan Utara Tahun 2021-2026;
23. Peraturan Daerah Kabupaten Nunukan Nomor 19 Tahun 2011 tentang Rencana Pembangunan Jangka Panjang Daerah (RPJPD) Kabupaten Nunukan Tahun 2005-2025 (Lembaran Daerah Kabupaten Nunukan Tahun 2011 Nomor 19);
24. Peraturan Daerah Kabupaten Nunukan Nomor 13 Tahun 2021 tentang Rencana Pembangunan Jangka Menengah Daerah Kabupaten Nunukan Tahun 2021-2026 (Lembaran Daerah Kabupaten Nunukan Tahun 2021 Nomor 13);
25. Peraturan Daerah Kabupaten Nunukan Nomor 2 Tahun 2024 tentang Rencana Tata Ruang Wilayah (RTRW) Kabupaten Nunukan Tahun 2024-2043 (Lembaran Daerah Kabupaten Nunukan Tahun 2024 Nomor 2);
26. Peraturan Bupati Nunukan Nomor 65 Tahun 2021 tentang Rencana Strategis Perangkat Daerah Tahun 2021-2026;

27. Peraturan Bupati Nunukan Nomor 9 Tahun 2023 Tentang Rencana Kerja Pemerintah Daerah Tahun 2024;
28. Peraturan Bupati Nunukan Nomor 13 Tahun 2023 Tentang Rencana Kerja Perangkat Daerah Tahun 2024.

1.3. MAKSUD, TUJUAN DAN DASAR PERTIMBANGAN PERUBAHAN

1.

1.3.1. Maksud

P-RKPD Kabupaten Nunukan Tahun 2024 ini memuat dasar pertimbangan utama yaitu capaian program dan kegiatan dari hasil evaluasi Program dan Kegiatan tahun 2024 sampai triwulan II dan pertimbangan-pertimbangan atas program dan kegiatan yang harus dilakukan pada Semester II tahun 2024.

2.

P-RKPD ini disusun dengan maksud untuk memenuhi kebutuhan daerah yang dinamis dalam menyesuaikan dengan perkembangan keadaan dalam tahun berjalan, dengan tetap mengintegrasikan program–program pembangunan daerah sebagai penjabaran pelaksanaan RPJMD Kabupaten Nunukan tahun 2021-2026.

1.3.2. Tujuan

Tujuan penyusunan P-RKPD Kabupaten Nunukan Tahun 2024 adalah sebagai berikut:

1. Diperolehnya suatu perubahan rencana pembangunan tahunan yang sesuai dengan kebutuhan daerah dan perkembangan yang terjadi di daerah dengan melihat sumber daya yang ada;
2. Diperolehnya perubahan atas program dan kegiatan yang menjadi upaya konkrit untuk mengatasi permasalahan dalam rangka memenuhi kebutuhan masyarakat Kabupaten Nunukan Tahun 2024;
3. Menjadi pedoman bagi Pemerintah Kabupaten Nunukan untuk penyusunan Kebijakan Umum Perubahan Anggaran dan

Perubahan Prioritas Plafon Anggaran Sementara (KUPA-PPPAS) dalam rangka penyusunan Perubahan Rancangan Anggaran Pendapatan dan Belanja Daerah Perubahan (P-RAPBD) Tahun 2024.

4. Pedoman bagi Organisasi Perangkat Daerah untuk menyusun Perubahan Rencana Kerja Organisasi Perangkat Daerah (P-Renja -OPD) dan Perubahan Rencana Kerja Anggaran Organisasi Pemerintah Daerah (P-RKA OPD) Tahun 2024.

1.3.3. Dasar Pertimbangan Perubahan

Dasar pertimbangan teknis P-RKPD Kabupaten Nunukan Tahun 2024 adalah hasil evaluasi atas kinerja pelaksanaan program dan kegiatan sampai dengan triwulan II Tahun 2024, dapat disimpulkan hal-hal sebagai berikut:

1. Adanya perkembangan yang tidak sesuai dengan asumsi kerangka ekonomi daerah dan kerangka pendanaan daerah;
2. Adanya penguatan atas prioritas dan sasaran pembangunan daerah melalui rencana program dan kegiatan PD.
2. Belum optimalnya capaian kinerja program dan kegiatan yang dilaksanakan oleh Perangkat Daerah dikarenakan kebijakan pergeseran pendanaan.
3. Kegiatan dan sub kegiatan baru yang harus ditampung dalam P-RKPD Tahun 2024 sebagai upaya untuk mengakomodir penguatan atas prioritas dan sasaran pembangunan daerah.

1.4. SISTEMATIKA PERUBAHAN RKPD KABUPATEN NUNUKAN TAHUN 2024

P-RKPD Kabupaten Nunukan Tahun 2024 disajikan dengan Sistematika sebagai berikut :

BAB I : Pendahuluan.

BAB II : Evaluasi Hasil RKPD Tahun 2024 Kabupaten Nunukan sampai dengan Triwulan II

BAB III : Kerangka Ekonomi Daerah dan Keuangan Daerah

BAB IV : Sasaran dan Prioritas Pembangunan Daerah

BAB V : Rencana Kerja dan Pendanaan Daerah

BAB VI : Penutup

BAB II
EVALUASI HASIL RKPD KABUPATEN NUNUKAN TAHUN 2024 SAMPAI DENGAN TRIWULAN II

2.1 Metode Analisis Evaluasi

Evaluasi hasil pelaksanaan RKPD Kabupaten Nunukan Tahun 2024 sampai dengan triwulan II dilakukan melalui analisa capaian program, kegiatan dan sub kegiatan. Evaluasi dilakukan dengan menghitung capaian indikator program dan kegiatan yaitu membandingkan capaian program dan kegiatan dengan target yang telah ditetapkan.

Untuk mempermudah penilaian terhadap capaian program dan kegiatan dari sisi kinerja dan penyerapan anggaran sampai dengan triwulan II Tahun 2024, digunakan interpretasi sebagai berikut:

Tabel 2.1.
Skala Nilai Peringkat Kinerja

NO	INTERVAL NILAI REALISASI KINERJA	KRITERIA PENILAIAN REALISASI KINERJA
1	91% ≤ 100%	Sangat tinggi
2	76% ≤ 90%	Tinggi
3	66% ≤ 75%	Sedang
4	51% ≤ 65%	Rendah
5	≤ 50%	Sangat Rendah

Dalam penilaian kinerja tersebut, gradasi nilai (skala intensitas) kinerja suatu indikator dapat dimaknai sebagai berikut:

(1) Hasil Sangat Tinggi dan Tinggi

Gradasi ini menunjukkan pencapaian/realisasi kinerja capaian telah memenuhi target dan berada diatas persyaratan minimal kelulusan penilaian kinerja.

(2) Hasil Sedang

Gradasi cukup menunjukkan pencapaian/realisasi kinerja capaian telah memenuhi persyaratan minimal.

(3) Hasil Rendah dan Sangat Rendah

Gradasi ini menunjukkan pencapaian/realisasi kinerja capaian belum memenuhi/masih dibawah persyaratan minimal pencapaian kinerja yang diharapkan.

2.2 Evaluasi Kinerja Program dan Kegiatan Organisasi Perangkat Daerah berdasarkan pelaksanaan urusan pemerintahan.

Peraturan Menteri Dalam Negeri Republik Indonesia Nomor 18 Tahun 2020 Tentang Peraturan Pelaksanaan Peraturan Pemerintah Nomor 13 Tahun 2019 Tentang Laporan dan Evaluasi Penyelenggaraan Pemerintahan Daerah menyebutkan bahwa Evaluasi Penyelenggaraan Pemerintahan Daerah (EPPD) adalah penilaian kinerja penyelenggaraan pemerintahan daerah yang merupakan hasil kerja dari suatu keluaran yang dapat diukur dalam penyelenggaraan urusan pemerintahan sesuai dengan tanggung jawab kewenangan dalam waktu yang telah ditentukan.

Evaluasi kinerja program dan kegiatan merupakan proses menentukan nilai suatu program, kegiatan atau kebijakan. Sebuah penilaian yang se-obyektif dan se-sistematik mungkin terhadap sebuah intervensi yang direncanakan, sedang berlangsung atau yang telah selesai dilaksanakan.

Penyelenggaraan pemerintahan daerah diarahkan untuk mempercepat terwujudnya kesejahteraan masyarakat melalui peningkatan pelayanan, pemberdayaan, dan peran serta masyarakat, serta peningkatan daya saing daerah dengan memperhatikan prinsip demokrasi, pemerataan, keadilan, dan kekhasan suatu daerah dalam sistem Negara Kesatuan Republik Indonesia.

Berdasarkan laporan realisasi rata-rata capaian kinerja program, realisasi rata-rata capaian kinerja keuangan pada aplikasi e-monev yang dikelola bersama oleh Pemerintah Provinsi Kalimantan Utara dengan Pemerintah Kabupaten Nunukan hingga Triwulan II tahun 2024 diperoleh data sebagai berikut:

Tabel 2.2.
Rata-rata Capaian Kinerja Program dan Keuangan Perangkat Daerah
Kabupaten Nunukan Tahun 2024 sampai dengan Triwulan II

NO	NAMA PERANGKAT DAERAH	RKPD TAHUN 2024			RATA-RATA CAPAIAN KINERJA		RATA-RATA CAPAIAN ANGGARAN		REALISASI ANGGARAN (Rp)
		JUMLAH PROGRAM	JUMLAH KEGIATAN	JUMLAH SUB KEGIATAN	%	PREDIKAT	%	PREDIKAT	
1	2	3	4	5	6	7	8	9	10
1	DINAS PENDIDIKAN	6	16	65	8	SR	12.782	SR	132,486,942,147
2	DINAS KESEHATAN, PENGENDALIAN PENDUDUK DAN KELUARGA BERENCANA	8	19	59	6.929	SR	35.788	SR	77,098,566,396
3	DINAS PEKERJAAN UMUM DAN PENATAAN RUANG	10	18	53	2.153	SR	1.15	SR	9,985,160,425
4	DINAS PERUMAHAN DAN KAWASAN PERMUKIMAN SERTA PERTANAHAN	6	13	25	1.157	SR	14.278	SR	1,549,531,516
5	DINAS PEMADAM KEBAKARAN DAN PENYELAMATAN	2	12	33	10.351	SR	2.58	SR	1,429,854,337
6	SATUAN POLISI PAMONG PRAJA	2	10	31	20.463	SR	25.874	SR	2,163,499,449
7	BADAN PENANGGULANGAN BENCANA DAERAH	2	10	28	21.094	SR	53.353	R	2,509,547,614
8	DINAS SOSIAL, PEMBERDAYAAN PEREMPUAN DAN PERLINDUNGAN ANAK	13	25	54	0.41	SR	34.45	SR	4,579,274,492
9	DINAS KETAHANAN PANGAN DAN PERTANIAN	11	21	35	36.49	SR	57.95	R	12,972,834,891
10	DINAS LINGKUNGAN HIDUP	11	20	42	7.49	SR	10.96	SR	4,603,435,257
11	DINAS KEPENDUDUKAN DAN PENCATATAN SIPIL	5	13	30	18.44	SR	8.795	SR	1,910,911,080

NO	NAMA PERANGKAT DAERAH	RKPD TAHUN 2024			RATA-RATA CAPAIAN KINERJA		RATA-RATA CAPAIAN ANGGARAN		REALISASI ANGGARAN (Rp)
		JUMLAH PROGRAM	JUMLAH KEGIATAN	JUMLAH SUB KEGIATAN	%	PREDIKAT	%	PREDIKAT	
1	2	3	4	5	6	7	8	9	10
12	DINAS PEMBERDAYAAN MASYARAKAT DESA	5	10	38	1.786	SR	32.644	SR	3,763,491,702
13	DINAS PERHUBUNGAN	3	16	39	13.29	SR	18.34	SR	7,551,155,646
14	DINAS KOMUNIKASI, INFORMATIKA, STATISTIK, DAN PERSANDIAN	5	10	22	25.60	SR	33.97	SR	4,635,073,245
15	DINAS KOPERASI, USAHA KECIL, MENENGAH DAN PERINDUSTRIAN DAN PERDAGANGAN	14	20	38	13.60	SR	8.21	SR	1,180,495,048
16	DINAS PENANAMAN MODAL DAN PTSP	5	12	20	64.53	R	55.11	R	3,567,125,818
17	DINAS KEBUDAYAAN, KEPEMUDAAN, DAN OLAHRAGA SERTA PARIWISATA	12	22	43	11.11	SR	39.60	SR	1,770,374,438
18	DINAS PERPUSTAKAAN DAN KEARSIPAN	6	14	28	2.84	SR	0.65	SR	891,258,662
19	DINAS PERIKANAN	5	14	32	5.64	SR	8.68	SR	1,047,180,587
20	DINAS TRANSMIGRASI DAN TENAGA KERJA	6	13	22	53.42	R	57.93	R	3,796,204,825
21	SEKRETARIAT DAERAH	1	2	2	99	ST	13.06	SR	3,459,543,581
22	SEKRETARIAT DPRD	2	16	49	19.884	SR	17.268	SR	8,500,693,771
23	BADAN PERENCANAAN PEMBANGUNAN DAERAH PENELITIAN DAN PENGEMBANGAN	4	15	44	0.00	SR	12.46	SR	1,548,799,349
24	BADAN PENGELOLAAN KEUANGAN DAN ASET DAERAH	3	11	46	9.035	SR	39.798	SR	37,605,392,310
25	BADAN PENDAPATAN DAERAH	3	8	28	48.344	SR	23.162	SR	2,892,165,672
26	BADAN KEPEGAWAIAN DAN PENGEMBANGAN SUMBER DAYA MANUSIA	3	11	31	33.827	SR	17.038	SR	1,992,423,827

NO	NAMA PERANGKAT DAERAH	RKPD TAHUN 2024			RATA-RATA CAPAIAN KINERJA		RATA-RATA CAPAIAN ANGGARAN		REALISASI ANGGARAN (Rp)
		JUMLAH PROGRAM	JUMLAH KEGIATAN	JUMLAH SUB KEGIATAN	%	PREDIKAT	%	PREDIKAT	
1	2	3	4	5	6	7	8	9	10
27	BADAN PENGELOLA PERBATASAN DAERAH	2	9	23	16.993	SR	58.507	R	2,546,935,595
28	INSPEKTUR DAERAH	3	10	25	25.153	SR	67.959	S	2,523,537,850
29	KEC. NUNUKAN	6	13	24	25.311	SR	33.583	SR	6,257,544,728
30	KEC. NUNUKAN SELATAN	5	12	23	51.891	R	33.117	SR	4,725,814,155
31	KEC. SEBATIK	6	15	33	38.492	SR	27.934	SR	1,364,237,275
32	KEC. SEBATIK BARAT	6	15	31	6.111	SR	0.148	SR	360,875,109
33	KEC. SEBATIK TIMUR	6	12	23	54.233	R	46.85	SR	1,501,574,714
34	KEC. SEBATIK UTARA	5	13	29	57.68	R	31.643	SR	1,405,340,167
35	KEC. SEBATIK TENGAH	6	12	23	57.672	R	69.035	S	1,368,445,222
36	KEC. SEIMANGGARIS	4	9	20	45.111	SR	13.219	SR	1,040,694,399
37	KEC. SEBUKU	6	13	18	11.806	SR	2.578	SR	719,060,348
38	KEC. TULIN ONSOI	6	12	18	11.31	SR	5.367	SR	786,692,184
39	KEC. SEMBAKUNG	5	10	18	27.972	SR	37.642	SR	1,141,208,925
40	KEC. SEMBAKUNG ATULAI	4	11	20	0	SR	74.019	S	1,820,474,167
41	KEC. LUMBIS	6	13	32	0	SR	0	SR	0
42	KEC. LUMBIS OGONG	5	10	18	13.967	SR	4.691	SR	1,290,137,365
43	KEC. KRAYAN	6	12	26	0.436	SR	0.383	SR	629,974,762
44	KEC. KRAYAN SELATAN	4	9	15	68.879	S	1.978	SR	545,188,014
45	KEC. KRAYAN BARAT	6	12	22	0	SR	0	SR	0
46	KEC. KRAYAN TIMUR	6	11	19	12.222	SR	6.452	SR	399,282,464
47	KEC. KRAYAN TENGAH	3	9	15	0	SR	0	SR	0
48	KEC. LUMBIS HULU	4	9	14	1.75	SR	10.003	SR	1,658,682,718

NO	NAMA PERANGKAT DAERAH	RKPD TAHUN 2024			RATA-RATA CAPAIAN KINERJA		RATA-RATA CAPAIAN ANGGARAN		REALISASI ANGGARAN (Rp)
		JUMLAH PROGRAM	JUMLAH KEGIATAN	JUMLAH SUB KEGIATAN	%	PREDIKAT	%	PREDIKAT	
1	2	3	4	5	6	7	8	9	10
49	KEC. LUMBIS PANSIANGAN	6	12	29	15.429	SR	11.71	SR	577,033,947
50	BADAN KESATUAN BANGSA DAN POLITIK	6	11	21	36.598	SR	30.892	SR	35,501,574,644
JUMLAH RATA-RATA		274	645	1485	22.281	SR	24.072	SR	403,655,244,837

TABEL 2.3

CAPAIAN KINERJA PROGRAM, KEGIATAN, SUB KEGIATAN DAN REALISASI KEUANGAN PERANGKAT DAERAH SAMPAI DENGAN TRIWULAN II

RKPD KABUPATEN NUNUKAN TAHUN 2024

NO	NAMA OPD/ PROGRAM/ KEGIATAN/ SUB KEGIATAN	TRIWULAN I					TRIWULAN II				
		RATA-RATA CAPAIAN KINERJA		RATA-RATA CAPAIAN ANGGARAN		REALISASI ANGGARAN (Rp)	RATA-RATA CAPAIAN KINERJA		RATA-RATA CAPAIAN ANGGARAN		REALISASI ANGGARAN (Rp)
		%	PREDIKAT	%	PREDIKAT		%	PREDIKAT	%	PREDIKAT	
1	2	3	4	5	6	7	8	9	10	11	12
1	DINAS PENDIDIKAN	0	SR	5.512	SR	36,420,689,124	8	SR	12.783	SR	36,420,689,124
I	PROGRAM PENGELOLAAN PENDIDIKAN	0	SR	2.106	SR	352,042,857	5.56	SR	12.350	SR	3,736,100,495
	Pengelolaan Pendidikan Sekolah Dasar	0	SR	0.468	SR	87,062,000	11.11	SR	3.772	SR	293,012,900
	Penyediaan Biaya Personil Peserta Didik Sekolah Dasar	0	SR	1.668	SR	4,260,000	0	SR	1.668	SR	4,260,000
	Pembinaan Minat, Bakat dan Kreativitas Siswa	0	SR	0	SR	0	0	SR	21	SR	94,996,900
	Pengembangan Karir Pendidik dan Tenaga Kependidikan pada Satuan Pendidikan Sekolah Dasar	0	SR	0	SR	0	0	SR	0	SR	0
	Pembinaan Kelembagaan dan Manajemen Sekolah	0	SR	0	SR	0	0	SR	7	SR	55,990,000
	Pengelolaan Dana BOS Sekolah Dasar	0	SR	0.104	SR	33,372,000	100	ST	1.299	SR	88,336,000
	Peningkatan Kapasitas Pengelolaan Dana BOS Sekolah Dasar	0	SR	0	SR	0	0	SR	0	SR	0
	Pengadaan Perlengkapan Peserta Didik	0	SR	2.271	SR	22,300,000	0	SR	2.244	SR	22,300,000
	Pembangunan Ruang Kelas Baru	0	SR	0.168	SR	27,130,000	0	SR	0.866	SR	27,130,000
	Penyelenggaraan Proses Belajar Bagi Peserta Didik	0	SR	0	SR	0	0	SR	0	SR	0
	Pengelolaan Pendidikan Sekolah Menengah Pertama	0	SR	4.823	SR	213,024,000	10	SR	19.983	SR	1,378,329,250
	Pembangunan Unit Sekolah Baru (USB)	0	SR	0.657	SR	22,900,000	0	SR	0.687	SR	25,470,000
	Penyediaan Biaya Personil Peserta Didik Sekolah Menengah Pertama	0	SR	9.360	SR	25,340,000	0	SR	8.174	SR	25,340,000

NO	NAMA OPD/ PROGRAM/ KEGIATAN/ SUB KEGIATAN	TRIWULAN I					TRIWULAN II				
		RATA-RATA CAPAIAN KINERJA		RATA-RATA CAPAIAN ANGGARAN		REALISASI ANGGARAN (Rp)	RATA-RATA CAPAIAN KINERJA		RATA-RATA CAPAIAN ANGGARAN		REALISASI ANGGARAN (Rp)
		%	PREDIKAT	%	PREDIKAT		%	PREDIKAT	%	PREDIKAT	
	Pembinaan Minat, Bakat dan Kreativitas Siswa	0	SR	3.434	SR	22,435,000	0	SR	45.095	SR	325,689,250
	Pengembangan Karir Pendidik dan Tenaga Kependidikan pada Satuan Pendidikan Sekolah Menengah Pertama	0	SR	0.000	SR	-	0	SR	3.428	SR	17,140,000
	Pembinaan Kelembagaan dan Manajemen Sekolah	0	SR	12.168	SR	26,320,000	0	SR	11.455	SR	64,216,000
	Pengelolaan Dana BOS Sekolah Menengah Pertama	0	SR	0.194	SR	32,950,000	100	ST	1.810	SR	80,525,000
	Peningkatan Kapasitas Pengelolaan Dana BOS Sekolah Menengah Pertama	0	SR	8.735	SR	22,430,000	0	SR	15.035	SR	38,610,000
	Penyelenggaraan Proses Belajar bagi Peserta Didik	0	SR	10.055	SR	11,615,000	0	SR	43.009	SR	70,185,000
	Pembangunan Ruang Kelas Baru	0	SR	0.501	SR	18,400,000	0	SR	1.934	SR	25,380,000
	Pengadaan Perlengkapan Peserta Didik	0	SR	3.123	SR	30,634,000	0	SR	69.202	S	705,774,000
	Pengelolaan Pendidikan Anak Usia Dini (PAUD)	0	SR	1.831	SR	28,259,168	0	SR	14.629	SR	1,866,314,797
	Pengadaan Mebel PAUD	0	SR	0.000	SR	0	0	SR	0.000	SR	0
	Penyediaan Biaya Personil Peserta Didik PAUD	0	SR	5.353	SR	10,953,000	0	SR	4.381	SR	10,953,000
	Penyelenggaraan Proses Belajar PAUD	0	SR	6.709	SR	6,514,000	0	SR	15.456	SR	30,911,000
	Penyediaan Pendidik dan Tenaga Kependidikan bagi Satuan PAUD	0	SR	0.000	SR	0	0	SR	37.500	SR	27,000,000
	Pengembangan Karir Pendidik dan Tenaga Kependidikan pada Satuan Pendidikan PAUD	0	SR	0.000	SR	0	0	SR	56.797	R	1,776,598,629
	Pembinaan Kelembagaan dan Manajemen PAUD	0	SR	2.590	SR	10,792,168	0	SR	2.896	SR	20,852,168
	Pembangunan Ruang Guru/Kepala Sekolah/TU	0	SR	0.000	SR	0	0	SR	0.000	SR	0
	Pengadaan Perlengkapan Peserta Didik	0	SR	0.000	SR	0	0	SR	0.000	SR	0
	Pengelolaan Pendidikan Nonformal/Kesetaraan	0	SR	1	SR	23,697,689	0	SR	10	SR	198,443,548

NO	NAMA OPD/ PROGRAM/ KEGIATAN/ SUB KEGIATAN	TRIWULAN I					TRIWULAN II				
		RATA-RATA CAPAIAN KINERJA		RATA-RATA CAPAIAN ANGGARAN		REALISASI ANGGARAN (Rp)	RATA-RATA CAPAIAN KINERJA		RATA-RATA CAPAIAN ANGGARAN		REALISASI ANGGARAN (Rp)
		%	PREDIKAT	%	PREDIKAT		%	PREDIKAT	%	PREDIKAT	
	Pembangunan Gedung/Ruang Kelas/Ruang Guru Nonformal/Kesetaraan	0	SR	0	SR	0	0	SR	4	SR	21,932,000
	Penyediaan Biaya Personil Peserta Didik Nonformal/Kesetaraan	0	SR	0	SR	0	0	SR	0	SR	0
	Penyediaan Pendidik dan Tenaga Kependidikan bagi Satuan Pendidikan Nonformal/Kesetaraan	0	SR	0	SR	0	0	SR	3	SR	4,092,000
	Pengembangan Karir Pendidik dan Tenaga Kependidikan pada Satuan Pendidikan Nonformal/Kesetaraan	0	SR	0	SR	0	0	SR	46	SR	46,495,000
	Pembinaan Kelembagaan dan Manajemen Sekolah Nonformal/Kesetaraan	0	SR	5	SR	13,495,689	0	SR	22	SR	76,485,548
	Peningkatan Kapasitas Pengelolaan Dana BOP Sekolah Nonformal/Kesetaraan	0	SR	0	SR	0	0	SR	0	SR	0
	Pengadaan Perlengkapan Peserta Didik	0	SR	0	SR	0	0	SR	0	SR	0
	Penyelenggaraan Proses Belajar bagi Peserta Didik	0	SR	3	SR	10,202,000	0	SR	14	SR	43,157,000
	Pengadaan Mebel Sekolah	0	SR	0	SR	0	0	SR	4	SR	6,282,000
II	PROGRAM PENGEMBANGAN KURIKULUM	0	SR	0	SR	0	0	SR	0	SR	0
	Penetapan Kurikulum Muatan Lokal Pendidikan Dasar	0	SR	0	SR	0	0	SR	0	SR	0
	Penyusunan Silabus Muatan Lokal Pendidikan Dasar	0	SR	0	SR	0	0	SR	0	SR	0
III	PROGRAM PENDIDIK DAN TENAGA KEPENDIDIKAN	0	SR	6.234	SR	35,448,000	11	SR	11.820	SR	115,439,981

NO	NAMA OPD/ PROGRAM/ KEGIATAN/ SUB KEGIATAN	TRIWULAN I					TRIWULAN II				
		RATA-RATA CAPAIAN KINERJA		RATA-RATA CAPAIAN ANGGARAN		REALISASI ANGGARAN (Rp)	RATA-RATA CAPAIAN KINERJA		RATA-RATA CAPAIAN ANGGARAN		REALISASI ANGGARAN (Rp)
		%	PREDIKAT	%	PREDIKAT		%	PREDIKAT	%	PREDIKAT	
	Pemerataan Kuantitas dan Kualitas Pendidik dan Tenaga Kependidikan bagi Satuan Pendidikan Dasar, PAUD, dan Pendidikan Nonformal/Kesetaraan	0	SR	6.234	SR	35,448,000	11	SR	11.820	SR	115,439,981
	Perhitungan dan Pemetaan Pendidik dan Tenaga Kependidikan Satuan Pendidikan Dasar, PAUD, dan Pendidikan Nonformal/Kesetaraan	0	SR	5.693	SR	13,846,000	4	SR	6.042	SR	36,250,301
	Penataan Pendistribusian Pendidik dan Tenaga Kependidikan bagi Satuan Pendidikan Dasar, PAUD, dan Pendidikan Nonformal/Kesetaraan	0	SR	6.775	SR	21,602,000	17	SR	17.598	SR	79,189,680
IV	PROGRAM PENGENDALIAN PERIZINAN PENDIDIKAN	0	SR	0	SR	0	0	SR	0	SR	0
	Penerbitan Izin PAUD dan Pendidikan Nonformal yang Diselenggarakan oleh Masyarakat	0	SR	0	SR	0	0	SR	0	SR	0
	Penilaian Kelayakan Usul Perizinan PAUD dan Pendidikan Nonformal yang Diselenggarakan oleh Masyarakat	0	SR	0	SR	0	0	SR	0	SR	0
	Pengendalian dan Pengawasan Perizinan PAUD dan Pendidikan Nonformal yang Diselenggarakan oleh Masyarakat	0	SR	0	SR	0	0	SR	0	SR	0
V	PROGRAM PENGEMBANGAN BAHASA DAN SASTRA	0	SR	8.271	SR	16,512,756	0	SR	12.403	SR	24,805,304

NO	NAMA OPD/ PROGRAM/ KEGIATAN/ SUB KEGIATAN	TRIWULAN I					TRIWULAN II				
		RATA-RATA CAPAIAN KINERJA		RATA-RATA CAPAIAN ANGGARAN		REALISASI ANGGARAN (Rp)	RATA-RATA CAPAIAN KINERJA		RATA-RATA CAPAIAN ANGGARAN		REALISASI ANGGARAN (Rp)
		%	PREDIKAT	%	PREDIKAT		%	PREDIKAT	%	PREDIKAT	
	Pembinaan, Pengembangan dan Perlindungan Bahasa dan Sastra yang Penuturannya dalam Daerah Kabupaten/Kota	0	SR	8.271	SR	16,512,756	0	SR	8.271	SR	16,512,756
	Penyusunan Kamus Bahasa Daerah Kabupaten / Kota	0	SR	8.271	SR	16,512,756	0	SR	8.271	SR	16,512,756
VI	PROGRAM PENUNJANG URUSAN PEMERINTAHAN DAERAH KABUPATEN/KOTA										
	Pembinaan, Pengembangan dan Perlindungan Bahasa dan Sastra yang Penuturannya dalam Daerah Kabupaten/Kota	0	SR	8.271	SR	16,512,756	0	SR	12.403	SR	24,805,304
	Penyusunan Kamus Bahasa Daerah Kabupaten / Kota	0	SR	8.271	SR	16,512,756	0	SR	12.403	SR	24,805,304
2	DINAS KESEHATAN, PENGENDALIAN PENDUDUK DAN KELUARGA BERENCANA	8.526	SR	9.383	SR	43,334,977,955	6.929	SR	35.788	SR	77,098,566,396
I	PROGRAM PEMENUHAN UPAYA KESEHATAN PERORANGAN DAN UPAYA KESEHATAN MASYARAKAT	8.207	SR	9.813	SR	5,587,034,135	17.906	SR	20.218	SR	12.427.372.50
	Penyediaan Fasilitas Pelayanan Kesehatan untuk UKM dan UKP Kewenangan Daerah Kabupaten/Kota	0	SR	0	SR	0	3.333	SR	4.229	SR	184,519,400
	Pembangunan Fasilitas Kesehatan Lainnya	0	SR	0	SR	0	0	SR	1.307	SR	19,600,000
	Rehabilitasi dan Pemeliharaan Puskesmas	0	SR	0	SR	0	0	SR	0	SR	0
	Rehabilitasi dan Pemeliharaan Fasilitas Kesehatan Lainnya	0	SR	0	SR	0	0	SR	2.256	SR	11,280,000
	Pengadaan Alat Kesehatan/Alat Penunjang Medik Fasilitas Pelayanan Kesehatan	0	SR	0	SR	0	0	SR	0	SR	0

NO	NAMA OPD/ PROGRAM/ KEGIATAN/ SUB KEGIATAN	TRIWULAN I					TRIWULAN II				
		RATA-RATA CAPAIAN KINERJA		RATA-RATA CAPAIAN ANGGARAN		REALISASI ANGGARAN (Rp)	RATA-RATA CAPAIAN KINERJA		RATA-RATA CAPAIAN ANGGARAN		REALISASI ANGGARAN (Rp)
		%	PREDIKAT	%	PREDIKAT		%	PREDIKAT	%	PREDIKAT	
	Pemeliharaan Rutin dan Berkala Alat Kesehatan/Alat Penunjang Medik Fasilitas Pelayanan Kesehatan	0	SR	0	SR	0	0	SR	9.585	SR	19,170,000
	Pengadaan Obat, Bahan Habis Pakai, Bahan Medis Habis Pakai,, Vaksin, Makanan dan Minuman di Fasilitas Kesehatan	0	SR	0	SR	0	20	SR	12.224	SR	134,469,400
	Penyediaan Layanan Kesehatan untuk UKM dan UKP Rujukan Tingkat Daerah Kabupaten/Kota	10.505	SR	12.207	SR	5,582,617,260	22.12	SR	23.696	SR	12,228,244,226
	Pengelolaan Pelayanan Kesehatan Ibu Hamil	18.68	SR	13.024	SR	58,606,060	37.361	SR	13.13	SR	59,086,060
	Pengelolaan Pelayanan Kesehatan Ibu Bersalin	18.384	SR	14.156	SR	45,300,000	36.768	SR	32.063	SR	102,601,000
	Pengelolaan Pelayanan Kesehatan Bayi Baru Lahir	0	SR	0	SR	0	0	SR	0	SR	0
	Pengelolaan Pelayanan Kesehatan Balita	0	SR	0	SR	0	0	SR	0	SR	0
	Pengelolaan Pelayanan Kesehatan pada Usia Pendidikan Dasar	123.671	UNK	12.8	SR	108,800,000	247.342	UNK	18.705	SR	158,989,471
	Pengelolaan Pelayanan Kesehatan pada Usia Produktif	0	SR	0	SR	0	0	SR	0	SR	0
	Pengelolaan Pelayanan Kesehatan pada Usia Lanjut	0	SR	0	SR	0	0	SR	0	SR	0
	Pengelolaan Pelayanan Kesehatan Penderita Hipertensi	0	SR	0	SR	0	0	SR	0	SR	0
	Pengelolaan Pelayanan Kesehatan Penderita Diabetes Melitus	0	SR	0	SR	0	0	SR	0	SR	0
	Pengelolaan Pelayanan Kesehatan Orang dengan Gangguan Jiwa Berat	97.403	ST	1.2	SR	600,000	194.805	UNK	3.76	SR	1,880,000
	Pengelolaan Pelayanan Kesehatan Orang Terduga Tuberkulosis	4.489	SR	39.216	SR	49,020,000	8.979	SR	78.432	T	98,040,000

NO	NAMA OPD/ PROGRAM/ KEGIATAN/ SUB KEGIATAN	TRIWULAN I					TRIWULAN II				
		RATA-RATA CAPAIAN KINERJA		RATA-RATA CAPAIAN ANGGARAN		REALISASI ANGGARAN (Rp)	RATA-RATA CAPAIAN KINERJA		RATA-RATA CAPAIAN ANGGARAN		REALISASI ANGGARAN (Rp)
		%	PREDIKAT	%	PREDIKAT		%	PREDIKAT	%	PREDIKAT	
	Pengelolaan Pelayanan Kesehatan Orang dengan Risiko Terinfeksi HIV	0	SR	0	SR	0	27.735	SR	11.52	SR	8,640,000
	Pengelolaan Pelayanan Kesehatan bagi Penduduk Terdampak Krisis Kesehatan Akibat Bencana dan/atau Berpotensi Bencana	0	SR	0	SR	0	0	SR	0	SR	0
	Pengelolaan Pelayanan Kesehatan Gizi Masyarakat	0	SR	0	SR	0	0	SR	5.5	SR	21,998,535
	Pengelolaan Pelayanan Kesehatan Kerja dan Olahraga	0	SR	35.845	SR	14,338,000	0	SR	50.083	R	20,033,380
	Pengelolaan Pelayanan Kesehatan Lingkungan	0	SR	12.87	SR	12,870,000	0	SR	27.746	SR	27,746,000
	Pengelolaan Pelayanan Promosi Kesehatan	0	SR	0	SR	0	0	SR	0	SR	0
	Pengelolaan Surveilans Kesehatan	0	SR	15.7	SR	7,850,000	0	SR	34.036	SR	17,018,000
	Pelayanan Kesehatan Penyakit Menular dan Tidak Menular	0	SR	17.29	SR	13,832,000	0	SR	24.988	SR	19,990,000
	Pengelolaan Jaminan Kesehatan Masyarakat	0	SR	31.583	SR	4,737,506,200	0	SR	72.134	S	10,820,126,800
	Pengambilan dan Pengiriman Spesimen Penyakit Potensial KLB ke Laboratorium Rujukan/Nasional	0	SR	0	SR	0	0	SR	0	SR	0
	Penyelenggaraan Kabupaten/Kota Sehat	0	SR	22.16	SR	33,240,000	0	SR	55.06	R	82,589,980
	Operasional Pelayanan Puskesmas	0	SR	27.378	SR	232,715,000	0	SR	27.378	SR	232,715,000
	Operasional Pelayanan Fasilitas Kesehatan Lainnya	0	SR	50	SR	250,000,000	0	SR	100	ST	500,000,000
	Pelaksanaan Akreditasi Fasilitas Kesehatan di Kabupaten/Kota	0	SR	11.96	SR	17,940,000	0	SR	37.86	SR	56,790,000
	Penyediaan Layanan Kesehatan untuk UKM dan UKP Rujukan Tingkat Daerah Kabupaten/Kota	0	SR	8.834	SR	4,416,875	0	SR	29.218	SR	14,608,875

NO	NAMA OPD/ PROGRAM/ KEGIATAN/ SUB KEGIATAN	TRIWULAN I					TRIWULAN II				
		RATA-RATA CAPAIAN KINERJA		RATA-RATA CAPAIAN ANGGARAN		REALISASI ANGGARAN (Rp)	RATA-RATA CAPAIAN KINERJA		RATA-RATA CAPAIAN ANGGARAN		REALISASI ANGGARAN (Rp)
		%	PREDIKAT	%	PREDIKAT		%	PREDIKAT	%	PREDIKAT	
	Pengelolaan Sistem Informasi Kesehatan	0	SR	8.834	SR	4,416,875	0	SR	29.218	SR	14,608,875
II	PROGRAM PENINGKATAN KAPASITAS SUMBER DAYA MANUSIA KESEHATAN	0	SR	12.204	SR	9,762,969	0	SR	43.796	SR	131,426,866
	Perencanaan Kebutuhan dan Pendayagunaan Sumber Daya Manusia Kesehatan untuk UKP dan UKM di Wilayah Kabupaten/Kota	0	SR	24.407	SR	9,762,969	0	SR	60.817	R	24,326,866
	Perencanaan dan Distribusi serta Pemerataan Sumber Daya Manusia Kesehatan	0	SR	24.407	SR	9,762,969	0	SR	60.817	R	24,326,866
	Pengembangan Mutu dan Peningkatan Kompetensi Teknis Sumber Daya Manusia Kesehatan Tingkat Daerah Kabupaten/Kota	0	SR	0	SR	0	0	SR	26.775	SR	107,100,000
	Pengembangan Mutu dan Peningkatan Kompetensi Teknis Sumber Daya Manusia Kesehatan Tingkat Daerah Kabupaten/Kota	0	SR	0	SR	0	0	SR	26.775	SR	107,100,000
III	PROGRAM SEDIAAN FARMASI, ALAT KESEHATAN DAN MAKANAN MINUMAN	0	SR	19.317	SR	11,590,000	0	SR	94.83	ST	87,103,000
	Pemberian Izin Apotek, Toko Obat, Toko Alat Kesehatan dan Optikal, Usaha Mikro Obat Tradisional (UMOT)	0	SR	38.633	SR	11,590,000	0	SR	38.633	SR	11,590,000
	Pengendalian dan Pengawasan serta Tindak Lanjut Pengawasan Perizinan Apotek, Toko Obat, Toko Alat Kesehatan, dan Optikal, Usaha Mikro Obat Tradisional (UMOT)	0	SR	38.633	SR	11,590,000	0	SR	38.633	SR	11,590,000

NO	NAMA OPD/ PROGRAM/ KEGIATAN/ SUB KEGIATAN	TRIWULAN I					TRIWULAN II				
		RATA-RATA CAPAIAN KINERJA		RATA-RATA CAPAIAN ANGGARAN		REALISASI ANGGARAN (Rp)	RATA-RATA CAPAIAN KINERJA		RATA-RATA CAPAIAN ANGGARAN		REALISASI ANGGARAN (Rp)
		%	PREDIKAT	%	PREDIKAT		%	PREDIKAT	%	PREDIKAT	
	Penerbitan Sertifikat Produksi Pangan Industri Rumah Tangga dan Nomor P-IRT sebagai Izin Produksi, untuk Produk Makanan Minuman Tertentu yang Dapat Diproduksi oleh Industri Rumah Tangga	0	SR	0	SR	0	0	SR	151.026	UNK	75,513,000
	Pengendalian dan Pengawasan serta Tindak Lanjut Pengawasan Sertifikat Produksi Pangan Industri Rumah Tangga dan Nomor P-IRT sebagai Izin Produksi, untuk Produk Makanan Minuman Tertentu yang Dapat Diproduksi oleh Industri Rumah Tangga	0	SR	0	SR	0	0	SR	151.026	UNK	75,513,000
IV	PROGRAM PEMBERDAYAAN MASYARAKAT BIDANG KESEHATAN	0	SR	0	SR	0	0	SR	2.88	SR	2,880,000
	Pelaksanaan Sehat dalam rangka Promotif Preventif Tingkat Daerah Kabupaten/Kota	0	SR	0	SR	0	0	SR	0	SR	0
	Penyelenggaraan Promosi Kesehatan dan Gerakan Hidup Bersih dan Sehat	0	SR	0	SR	0	0	SR	0	SR	0
	Pengembangan dan Pelaksanaan Upaya Kesehatan Bersumber Daya Masyarakat (UKBM) Tingkat Daerah Kabupaten/Kota	0	SR	0	SR	0	0	SR	5.76	SR	2,880,000
	Bimbingan Teknis dan Supervisi Pengembangan dan Pelaksanaan Upaya Kesehatan Bersumber Daya Masyarakat (UKBM)	0	SR	0	SR	0	0	SR	5.76	SR	2,880,000
V	PROGRAM PENGENDALIAN PENDUDUK	0	SR	0	SR	0	SR	0	SR	0	

NO	NAMA OPD/ PROGRAM/ KEGIATAN/ SUB KEGIATAN	TRIWULAN I					TRIWULAN II				
		RATA-RATA CAPAIAN KINERJA		RATA-RATA CAPAIAN ANGGARAN		REALISASI ANGGARAN (Rp)	RATA-RATA CAPAIAN KINERJA		RATA-RATA CAPAIAN ANGGARAN		REALISASI ANGGARAN (Rp)
		%	PREDIKAT	%	PREDIKAT		%	PREDIKAT	%	PREDIKAT	
	emaduan dan Sinkronisasi Kebijakan Pemerintah Daerah Provinsi dengan Pemerintah Daerah Kabupaten/Kota dalam rangka Pengendalian Kuantitas Penduduk	0	SR	0	SR	0	0	SR	0	SR	0
	Penyusunan dan Pemanfaatan Grand Design Pembangunan Kependudukan (GDPK) Tingkat Kabupaten/Kota	0	SR	0	SR	0	0	SR	0	SR	0
VI	PROGRAM PEMBINAAN KELUARGA BERENCANA (KB)	0	SR	10.094	SR	38,104,350	0	SR	25.451	SR	175,399,550
	Pelaksanaan Advokasi, Komunikasi, Informasi dan Edukasi (KIE) Pengendalian Penduduk dan KB Sesuai Kearifan Budaya Lokal	0	SR	2.219	SR	9,919,350	0	SR	32.933	SR	147,214,550
	Pengendalian Program KKBPK	0	SR	2.219	SR	9,919,350	0	SR	32.933	SR	147,214,550
	Pengendalian dan Pendistribusian Kebutuhan Alat dan Obat Kontrasepsi serta Pelaksanaan Pelayanan KB di Daerah Kabupaten/Kota	0	SR	17.969	SR	28,185,000	0	SR	17.969	SR	28,185,000
	Dukungan Operasional Pelayanan KB Bergerak	0	SR	17.969	SR	28,185,000	0	SR	17.969	SR	28,185,000
VII	PROGRAM PEMBERDAYAAN DAN PENINGKATAN KELUARGA SEJAHTERA (KS)	0	SR	0	SR	0	0	SR	42.74	SR	64,332,668
	Pelaksanaan Pembangunan Keluarga Melalui Pembinaan Ketahanan dan Kesejahteraan Keluarga	0	SR	0	SR	0	0	SR	42.74	SR	64,332,668
	Orientasi/Pelatihan Teknis Pelaksana/Kader Ketahanan dan Kesejahteraan Keluarga (BKB, BKR, BKL, PPKS, PIK-R dan Usaha Peningkatan Pendapatan Keluarga Akseptor (UPPKA)	0	SR	0	SR	0	0	SR	42.74	SR	64,332,668

NO	NAMA OPD/ PROGRAM/ KEGIATAN/ SUB KEGIATAN	TRIWULAN I					TRIWULAN II				
		RATA-RATA CAPAIAN KINERJA		RATA-RATA CAPAIAN ANGGARAN		REALISASI ANGGARAN (Rp)	RATA-RATA CAPAIAN KINERJA		RATA-RATA CAPAIAN ANGGARAN		REALISASI ANGGARAN (Rp)
		%	PREDIKAT	%	PREDIKAT		%	PREDIKAT	%	PREDIKAT	
VIII	PROGRAM PENUNJANG URUSAN PEMERINTAHAN DAERAH KABUPATEN/KOTA	60	R	23.639	SR	37,688,486,501	37.529	SR	56.387	R	64,210,051,811
	Perencanaan, Penganggaran, dan Evaluasi Kinerja Perangkat Daerah	20	SR	22.106	SR	11,053,210	48	SR	77.302	T	38,651,210
	Koordinasi dan Penyusunan Dokumen RKA-SKPD	20	SR	22.106	SR	11,053,210	48	SR	77.302	T	38,651,210
	Administrasi Keuangan Perangkat Daerah	333.333	UNK	29.194	SR	32,174,951,949	66.667	S	48.565	SR	55,705,769,220
	Penyediaan Gaji dan Tunjangan ASN	1,000	UNK	39.958	SR	32,151,139,447	200	UNK	69.185	S	55,667,513,718
	Koordinasi dan Pelaksanaan Akuntansi SKPD	0	SR	47.625	SR	23,812,502	0	SR	76.511	T	38,255,502
	Koordinasi dan Penyusunan Laporan Keuangan Bulanan/ Triwulanan/ Semesteran SKPD	0	SR	0	SR	0	0	SR	0	SR	0
	Administrasi Barang Milik Daerah pada Perangkat Daerah	0	SR	44.471	SR	44,471,100	75	S	81.012	T	81,012,200
	Pembinaan, Pengawasan, dan Pengendalian Barang Milik Daerah pada SKPD	0	SR	24.936	SR	12,468,000	50	SR	34.012	SR	17,006,000
	Rekonsiliasi dan Penyusunan Laporan Barang Milik Daerah pada SKPD	0	SR	64.006	R	32,003,100	100	ST	128.012	UNK	64,006,200
	Administrasi Umum Perangkat Daerah	0	SR	15.778	SR	109,083,584	23.333	SR	69.697	S	391,618,914
	Penyediaan Komponen Instalasi Listrik/Penerangan Bangunan Kantor	0	SR	16.497	SR	4,949,100	0	SR	32.994	SR	9,898,200
	Penyediaan Peralatan dan Perlengkapan Kantor	0	SR	0	SR	0	0	SR	240.996	UNK	192,796,750
	Penyediaan Peralatan Rumah Tangga	0	SR	0	SR	0	0	SR	0	SR	0
	Penyediaan Bahan Logistik Kantor	0	SR	21.203	SR	21,203,100	100	ST	35.047	SR	35,047,350
	Penyediaan Barang Cetakan dan Penggandaan	0	SR	28.331	SR	11,332,528	0	SR	56.663	R	22,665,056

NO	NAMA OPD/ PROGRAM/ KEGIATAN/ SUB KEGIATAN	TRIWULAN I					TRIWULAN II				
		RATA-RATA CAPAIAN KINERJA		RATA-RATA CAPAIAN ANGGARAN		REALISASI ANGGARAN (Rp)	RATA-RATA CAPAIAN KINERJA		RATA-RATA CAPAIAN ANGGARAN		REALISASI ANGGARAN (Rp)
		%	PREDIKAT	%	PREDIKAT		%	PREDIKAT	%	PREDIKAT	
	Penyelenggaraan Rapat Koordinasi dan Konsultasi SKPD	0	SR	28.64	SR	71,598,856	40	SR	52.485	R	131,211,558
	Penyediaan Jasa Penunjang Urusan Pemerintahan Daerah	0	SR	28.694	SR	5,268,222,058	50	SR	42.719	SR	7,902,916,167
	Penyediaan Jasa Komunikasi, Sumber Daya Air dan Listrik	0	SR	24.738	SR	247,382,058	50	SR	36.415	SR	364,146,167
	Penyediaan Jasa Pelayanan Umum Kantor	0	SR	32.649	SR	5,020,840,000	50	SR	49.023	SR	7,538,770,000
	Pemeliharaan Barang Milik Daerah Penunjang Urusan Pemerintahan Daerah	0	SR	17.059	SR	80,704,600	0	SR	23.312	SR	90,084,100
	Penyediaan Jasa Pemeliharaan, Biaya Pemeliharaan, Pajak dan Perizinan Kendaraan Dinas Operasional atau Lapangan	0	SR	31.572	SR	70,902,100	0	SR	31.572	SR	70,902,100
	Pemeliharaan Peralatan dan Mesin Lainnya	0	SR	19.605	SR	9,802,500	0	SR	38.364	SR	19,182,000
	Pemeliharaan Aset Tetap Lainnya	0	SR	0	SR	0	0	SR	0	SR	0
3	DINAS PEKERJAAN UMUM DAN PENATAAN RUANG	2.153	SR	1.15	SR	9,985,160,425					
I	PROGRAM PENGELOLAAN SUMBER DAYA AIR (SDA)	0	SR	0	SR	0					
	Pengelolaan SDA dan Bangunan Pengaman Pantai pada Wilayah Sungai (WS) dalam 1 (Satu) Daerah Kabupaten/Kota	0	SR	0	SR	0					
	Operasi dan Pemeliharaan Embung Air Baku	0	SR	0	SR	0					
	Operasi dan Pemeliharaan Tanggul dan Tebing Sungai	0	SR	0	SR	0					
	Normalisasi/Restorasi Sungai	0	SR	0	SR	0					
	Peningkatan Bangunan Perkuatan Tebing	0	SR	0	SR	0					
	Peningkatan Tanggul Sungai	0	SR	0	SR	0					
	Pembangunan Kanal Banjir	0	SR	0	SR	0					
	Pembangunan Tanggul Sungai	0	SR	0	SR	0					

NO	NAMA OPD/ PROGRAM/ KEGIATAN/ SUB KEGIATAN	TRIWULAN I					TRIWULAN II				
		RATA-RATA CAPAIAN KINERJA		RATA-RATA CAPAIAN ANGGARAN		REALISASI ANGGARAN (Rp)	RATA-RATA CAPAIAN KINERJA		RATA-RATA CAPAIAN ANGGARAN		REALISASI ANGGARAN (Rp)
		%	PREDIKAT	%	PREDIKAT		%	PREDIKAT	%	PREDIKAT	
	Pembangunan Seawall dan Bangunan Pengaman Pantai Lainnya	0	SR	0	SR	0					
	Penyusunan Rencana Teknis dan Dokumen Lingkungan Hidup untuk Konstruksi Bendungan, Embung, dan Bangunan Penampung Air Lainnya	0	SR	0	SR	0					
II	PROGRAM PENGELOLAAN DAN PENGEMBANGAN SISTEM PENYEDIAAN AIR MINUM	0	SR	0	SR	0					
	Pengembangan dan Pengelolaan Sistem Irigasi Primer dan Sekunder pada Daerah Irigasi yang Luasnya di Bawah 1000 Ha dalam 1 (Satu) Daerah Kabupaten/Kota	0	SR	0	SR	0					
	Operasi dan Pemeliharaan Jaringan Irigasi Permukaan	0	SR	0	SR	0					
	Penyusunan Rencana Teknis dan Dokumen Lingkungan Hidup untuk Konstruksi Irigasi dan Rawa	0	SR	0	SR	0					
III	PROGRAM PENGELOLAAN DAN PENGEMBANGAN SISTEM AIR LIMBAH	0	SR	0	SR	0					
	Pengembangan Sistem dan Pengelolaan Persampahan di Daerah Kabupaten/Kota	0	SR	0	SR	0					
	Pembangunan TPA/TPST/SPA/TPS-3R/TPS	0	SR	0	SR	0					
IV	PROGRAM PENGELOLAAN DAN PENGEMBANGAN SISTEM DRAINASE	0	SR	0	SR	0					

NO	NAMA OPD/ PROGRAM/ KEGIATAN/ SUB KEGIATAN	TRIWULAN I					TRIWULAN II				
		RATA-RATA CAPAIAN KINERJA		RATA-RATA CAPAIAN ANGGARAN		REALISASI ANGGARAN (Rp)	RATA-RATA CAPAIAN KINERJA		RATA-RATA CAPAIAN ANGGARAN		REALISASI ANGGARAN (Rp)
		%	PREDIKAT	%	PREDIKAT		%	PREDIKAT	%	PREDIKAT	
	Pengelolaan dan Pengembangan Sistem Drainase yang Terhubung Langsung dengan Sungai dalam Daerah Kabupaten/Kota	0	SR	0	SR	0					
	Peningkatan Sistem Drainase Lingkungan	0	SR	0	SR	0					
	Penyusunan Rencana, Kebijakan, Strategi dan Teknis Sistem Drainase Lingkungan	0	SR	0	SR	0					
V	PROGRAM PENGEMBANGAN PERMUKIMAN	0	SR	0	SR	0					
	Penyelenggaraan Infrastruktur pada Permukiman di Kawasan Strategis Daerah Kabupaten/Kota	0	SR	0	SR	0					
	Pembangunan Sistem Penyediaan Air Minum (SPAM) Jaringan Perpipaan di Kawasan Strategis Kabupaten/Kota	0	SR	0	SR	0					
VI	PROGRAM PENATAAN BANGUNAN GEDUNG	0	SR	0	SR	0					
	Penyelenggaraan Bangunan Gedung di Wilayah Daerah Kabupaten/Kota, Pemberian Izin Mendirikan Bangunan (IMB) dan Sertifikat Laik Fungsi Bangunan Gedung	0	SR	0	SR	0					
	Pengubahsuaian Bangunan Gedung untuk Kepentingan Strategis Daerah Kabupaten/Kota	0	SR	0	SR	0					
	Penyusunan Kebijakan terkait Penyelenggaraan Bangunan Gedung	0	SR	0	SR	0					
	Bantuan Teknis Pembangunan Bangunan Gedung Negara untuk Kepentingan Strategis Kabupaten/Kota	0	SR	0	SR	0					

NO	NAMA OPD/ PROGRAM/ KEGIATAN/ SUB KEGIATAN	TRIWULAN I					TRIWULAN II				
		RATA-RATA CAPAIAN KINERJA		RATA-RATA CAPAIAN ANGGARAN		REALISASI ANGGARAN (Rp)	RATA-RATA CAPAIAN KINERJA		RATA-RATA CAPAIAN ANGGARAN		REALISASI ANGGARAN (Rp)
		%	PREDIKAT	%	PREDIKAT		%	PREDIKAT	%	PREDIKAT	
	Pembangunan, Pemanfaatan, Pelestariaan dan Pembongkaran Bangunan Gedung untuk Kepentingan Strategis Daerah Kabupaten/Kota	0	SR	0	SR	0					
	Pembinaan dan Pengawasan Penyelenggaraan Bangunan Gedung	0	SR	0	SR	0					
	Penyelenggaraan Penerbitan Persetujuan Bangunan Gedung (PBG), Sertifikat Laik Fungsi (SLF), Surat Bukti Kepemilikan Bangunan Gedung (SBKBG), Rencana Teknis Pembongkaran Bangunan Gedung (RTB), Tim Profesi Ahli (TPA), Tim Penilai Teknis (TPT), Penilik, da	0	SR	0	SR	0					
VII	PROGRAM PENYELENGGARAAN JALAN	0	SR	0	SR	0					
	Penyelenggaraan Penataan Bangunan dan Lingkungannya di Daerah Kabupaten/Kota	0	SR	0	SR	0					
	Penataan Bangunan dan Lingkungan Kawasan Cagar Budaya, Kawasan Pariwisata, Kawasan Sistem Perkotaan Nasional dan Kawasan Strategis Lainnya	0	SR	0	SR	0					
	Penyusunan Rencana dan Teknis Penataan Bangunan dan Lingkungan di Kawasan Strategis Daerah Kabupaten/Kota	0	SR	0	SR	0					
VII	PROGRAM PENYELENGGARAAN PENATAAN RUANG	0	SR	6.478	SR	8,085,537,090					
	Penyelenggaraan Jalan Kabupaten/Kota	0	SR	6.478	SR	8,085,537,090					

NO	NAMA OPD/ PROGRAM/ KEGIATAN/ SUB KEGIATAN	TRIWULAN I					TRIWULAN II				
		RATA-RATA CAPAIAN KINERJA		RATA-RATA CAPAIAN ANGGARAN		REALISASI ANGGARAN (Rp)	RATA-RATA CAPAIAN KINERJA		RATA-RATA CAPAIAN ANGGARAN		REALISASI ANGGARAN (Rp)
		%	PREDIKAT	%	PREDIKAT		%	PREDIKAT	%	PREDIKAT	
	Penyusunan Rencana, Kebijakan, Strategi dan Teknis Pengembangan Jaringan Jalan serta Perencanaan Teknis Penyelenggaraan Jalan dan Jembatan	0	SR	0	SR	0					
	Pembangunan Jalan	0	SR	0	SR	0					
	Rekonstruksi Jalan	0	SR	4.83	SR	3,080,222,090					
	Rehabilitasi Jembatan	0	SR	0	SR	0					
	Pembangunan Jembatan	0	SR	0	SR	0					
	Pemeliharaan Berkala Jembatan	0	SR	0	SR	0					
	Survey Kondisi Jalan/Jembatan	0	SR	0	SR	0					
	Rehabilitasi Jalan	0	SR	53.476	R	5,005,315,000					
	Pemeliharaan Rutin Jalan	0	SR	0	SR	0					
IX	PROGRAM PENUNJANG URUSAN PEMERINTAHAN DAERAH KABUPATEN/KOTA	0	SR	0	SR	0					
	Koordinasi dan Sinkronisasi Perencanaan Tata Ruang Daerah Kabupaten/Kota	0	SR	0	SR	0					
	Koordinasi dan Sinkronisasi Penyusunan RRTR Kabupaten/Kota	0	SR	0	SR	0					
	Koordinasi dan Sinkronisasi Pemanfaatan Ruang Daerah Kabupaten/Kota	0	SR	0	SR	0					
	Koordinasi Penyelenggaraan Penataan Ruang	0	SR	0	SR	0					
	Koordinasi dan Sinkronisasi Pengendalian Pemanfaatan Ruang Daerah Kabupaten/Kota	0	SR	0	SR	0					
	Koordinasi Pelaksanaan Penataan Ruang	0	SR	0	SR	0					
X	PROGRAM PENUNJANG URUSAN PEMERINTAHAN DAERAH KABUPATEN/KOTA	21.528	SR	5.018	SR	1,899,623,335					

NO	NAMA OPD/ PROGRAM/ KEGIATAN/ SUB KEGIATAN	TRIWULAN I					TRIWULAN II				
		RATA-RATA CAPAIAN KINERJA		RATA-RATA CAPAIAN ANGGARAN		REALISASI ANGGARAN (Rp)	RATA-RATA CAPAIAN KINERJA		RATA-RATA CAPAIAN ANGGARAN		REALISASI ANGGARAN (Rp)
		%	PREDIKAT	%	PREDIKAT		%	PREDIKAT	%	PREDIKAT	
	Perencanaan, Penganggaran, dan Evaluasi Kinerja Perangkat Daerah	7.639	SR	0	SR	0					
	Penyusunan Dokumen Perencanaan Perangkat Daerah	6.25	SR	0	SR	0					
	Koordinasi dan Penyusunan Laporan Capaian Kinerja dan Ikhtisar Realisasi Kinerja SKPD	8.333	SR	0	SR	0					
	Evaluasi Kinerja Perangkat Daerah	8.333	SR	0	SR	0					
	Administrasi Keuangan Perangkat Daerah	25	SR	27.249	SR	1,419,668,208					
	Penyediaan Gaji dan Tunjangan ASN	25	SR	27.249	SR	1,419,668,208					
	Administrasi Umum Perangkat Daerah	25	SR	8.805	SR	91,555,127					
	Penyediaan Peralatan dan Perlengkapan Kantor	25	SR	0	SR	0					
	Penyediaan Bahan Logistik Kantor	25	SR	0	SR	0					
	Penyediaan Barang Cetakan dan Penggandaan	25	SR	0	SR	0					
	Penyelenggaraan Rapat Koordinasi dan Konsultasi SKPD	25	SR	35.219	SR	91,555,127					
	Pengadaan Barang Milik Daerah Penunjang Urusan Pemerintah Daerah	25	SR	0	SR	0					
	Pengadaan Mebel	25	SR	0	SR	0					
	Pengadaan Peralatan dan Mesin Lainnya	25	SR	0	SR	0					
	Penyediaan Jasa Penunjang Urusan Pemerintahan Daerah	25	SR	6.398	SR	388,400,000					
	Penyediaan Jasa Komunikasi, Sumber Daya Air dan Listrik	25	SR	0	SR	0					
	Penyediaan Jasa Pelayanan Umum Kantor	25	SR	12.796	SR	388,400,000					

NO	NAMA OPD/ PROGRAM/ KEGIATAN/ SUB KEGIATAN	TRIWULAN I					TRIWULAN II				
		RATA-RATA CAPAIAN KINERJA		RATA-RATA CAPAIAN ANGGARAN		REALISASI ANGGARAN (Rp)	RATA-RATA CAPAIAN KINERJA		RATA-RATA CAPAIAN ANGGARAN		REALISASI ANGGARAN (Rp)
		%	PREDIKAT	%	PREDIKAT		%	PREDIKAT	%	PREDIKAT	
	Pemeliharaan Barang Milik Daerah Penunjang Urusan Pemerintahan Daerah	25	SR	0	SR	0					
	Penyediaan Jasa Pemeliharaan, Biaya Pemeliharaan, dan Pajak Kendaraan Perorangan Dinas atau Kendaraan Dinas Jabatan	25	SR	0	SR	0					
	Pemeliharaan Peralatan dan Mesin Lainnya	25	SR	0	SR	0					
	Pemeliharaan/Rehabilitasi Gedung Kantor dan Bangunan Lainnya	25	SR	0	SR	0					
4	DINAS PERUMAHAN DAN KAWASAN PERMUKIMAN SERTA PERTANAHAN	1.157	SR	3.366	SR	1,549,531,516	1.157	SR	14.278	SR	1,549,531,516
I	PROGRAM PENGEMBANGAN PERUMAHAN	0	SR	0.923	SR	3,320,000	0	SR	0.923	SR	3,320,000
	Pendataan Penyediaan dan Rehabilitasi Rumah Korban Bencana atau Relokasi Program Kabupaten/Kota	0	SR	3.693	SR	3,320,000	0	SR	3.693	SR	3,320,000
	Pendataan Rumah Sewa Milik Masyarakat, Rumah Susun dan Rumah Khusus	0	SR	3.693	SR	3,320,000	0	SR	3.693	SR	3,320,000
	Pembangunan dan Rehabilitasi Rumah Korban Bencana atau Relokasi Program Kabupaten/Kota	0	SR	0	SR	0	0	SR	0	SR	0
	Rehabilitasi Rumah bagi Korban Bencana	0	SR	0	SR	0	0	SR	0	SR	0
	Pembangunan Rumah bagi Korban Bencana	0	SR	0	SR	0	0	SR	0	SR	0
	Penerbitan Izin Pembangunan dan Pengembangan Perumahan	0	SR	0	SR	0	0	SR	0	SR	0
	Koordinasi dan Sinkronisasi Pengendalian Pembangunan dan Pengembangan Perumahan	0	SR	0	SR	0	0	SR	0	SR	0

NO	NAMA OPD/ PROGRAM/ KEGIATAN/ SUB KEGIATAN	TRIWULAN I					TRIWULAN II				
		RATA-RATA CAPAIAN KINERJA		RATA-RATA CAPAIAN ANGGARAN		REALISASI ANGGARAN (Rp)	RATA-RATA CAPAIAN KINERJA		RATA-RATA CAPAIAN ANGGARAN		REALISASI ANGGARAN (Rp)
		%	PREDIKAT	%	PREDIKAT		%	PREDIKAT	%	PREDIKAT	
II	PROGRAM KAWASAN PERMUKIMAN	0	SR	0.07	SR	29,422,000	0	SR	0.343	SR	29,422,000
	Penerbitan Izin Pembangunan dan Pengembangan Kawasan Permukiman	0	SR	0	SR	0	0	SR	0	SR	0
	Koordinasi dan Sinkronisasi Penyelenggaraan Kawasan Permukiman	0	SR	0	SR	0	0	SR	0	SR	0
	Peningkatan Kualitas Kawasan Permukiman Kumuh dengan Luas di Bawah 10 (Sepuluh) Ha	0	SR	0.105	SR	29,422,000	0	SR	0.515	SR	29,422,000
	Perbaikan Rumah Tidak Layak Huni	0	SR	0	SR	13,050,000	0	SR	0.819	SR	13,050,000
	Pelaksanaan Pemugaran Kawasan Permukiman Kumuh	0	SR	0.21	SR	16,372,000	0	SR	0.21	SR	16,372,000
III	PROGRAM PENYELESAIAN SENGKETA TANAH GARAPAN	0	SR	13.948	SR	44,008,000	0	SR	16.209	SR	44,008,000
	Penyelesaian Sengketa Tanah Garapan dalam Daerah Kabupaten/Kota	0	SR	13.948	SR	44,008,000	0	SR	16.209	SR	44,008,000
	Inventarisasi Sengketa, Konflik, dan Perkara Pertanahan dalam 1 (satu) Daerah Kabupaten/Kota	0	SR	13.948	SR	44,008,000	0	SR	16.209	SR	44,008,000
IV	PROGRAM PENGELOLAAN IZIN MEMBUKA TANAH	0	SR	0.627	SR	6,005,000	0	SR	0	SR	6,005,000
	Penerbitan Izin Membuka Tanah	0	SR	0.627	SR	6,005,000	0	SR	0	SR	6,005,000
	Koordinasi dan Sinkronisasi Pemberian Izin Membuka Tanah	0	SR	1.255	SR	6,005,000	0	SR	0	SR	6,005,000
	Pengendalian Pemanfaatan Tanah Negara	0	SR	0	SR	0	0	SR	0	SR	0
V	PROGRAM PENATAGUNAAN TANAH						0	SR	60.363	R	181,089,162
	Penggunaan Tanah yang Hamparannya dalam satu Daerah Kabupaten/Kota	0	SR	0.347	SR	181,089,162	0	SR	60.363	R	181,089,162
	Koordinasi dan Sinkronisasi Perencanaan Penggunaan Tanah	0	SR	1.042	SR	181,089,162	0	SR	181.089	UNK	181,089,162

NO	NAMA OPD/ PROGRAM/ KEGIATAN/ SUB KEGIATAN	TRIWULAN I					TRIWULAN II				
		RATA-RATA CAPAIAN KINERJA		RATA-RATA CAPAIAN ANGGARAN		REALISASI ANGGARAN (Rp)	RATA-RATA CAPAIAN KINERJA		RATA-RATA CAPAIAN ANGGARAN		REALISASI ANGGARAN (Rp)
		%	PREDIKAT	%	PREDIKAT		%	PREDIKAT	%	PREDIKAT	
	Koordinasi Pemetaan Zona Nilai Tanah Kewenangan Kabupaten/Kota	0	SR	0	SR	0	0	SR	0	SR	0
	Koordinasi dan Sinkronisasi Pelaksanaan Konsolidasi Tanah Kabupaten/Kota	0	SR	0	SR	0	0	SR	0	SR	0
VI	PROGRAM PENUNJANG URUSAN PEMERINTAHAN DAERAH KABUPATEN/KOTA	6.944	SR	4.278	SR	1,285,687,354	6.944	SR	7.831	SR	1,285,687,354
	Perencanaan, Penganggaran, dan Evaluasi Kinerja Perangkat Daerah	16.667	SR	0	SR	42,917,200	16.667	SR	12.273	SR	42,917,200
	Penyusunan Dokumen Perencanaan Perangkat Daerah	50	SR	0	SR	42,917,200	50	SR	36.82	SR	42,917,200
	Koordinasi dan Penyusunan Laporan Capaian Kinerja dan Ikhtisar Realisasi Kinerja SKPD	0	SR	0	SR	0	0	SR	0	SR	0
	Evaluasi Kinerja Perangkat Daerah	0	SR	0	SR	0	0	SR	0	SR	0
	Administrasi Keuangan Perangkat Daerah	33.333	SR	30.514	SR	1,066,799,024	33.333	SR	33.26	SR	1,066,799,024
	Penyediaan Gaji dan Tunjangan ASN	33.333	SR	30.514	SR	1,066,799,024	33.333	SR	33.26	SR	1,066,799,024
	Administrasi Umum Perangkat Daerah	0	SR	0	SR	9,157,400	0	SR	1.361	SR	9,157,400
	Penyediaan Peralatan dan Perlengkapan Kantor	0	SR	0	SR	0	0	SR	0	SR	0
	Penyediaan Bahan Logistik Kantor	0	SR	0	SR	0	0	SR	0	SR	0
	Penyediaan Barang Cetakan dan Penggandaan	0	SR	0	SR	0	0	SR	0	SR	0
	Penyelenggaraan Rapat Koordinasi dan Konsultasi SKPD	0	SR	0	SR	9,157,400	0	SR	5.444	SR	9,157,400
	Penyediaan Jasa Penunjang Urusan Pemerintahan Daerah	0	SR	10.412	SR	166,813,730	0	SR	9.222	SR	166,813,730
	Penyediaan Jasa Komunikasi, Sumber Daya Air dan Listrik	0	SR	1.011	SR	152,730	0	SR	0.443	SR	152,730

NO	NAMA OPD/ PROGRAM/ KEGIATAN/ SUB KEGIATAN	TRIWULAN I					TRIWULAN II				
		RATA-RATA CAPAIAN KINERJA		RATA-RATA CAPAIAN ANGGARAN		REALISASI ANGGARAN (Rp)	RATA-RATA CAPAIAN KINERJA		RATA-RATA CAPAIAN ANGGARAN		REALISASI ANGGARAN (Rp)
		%	PREDIKAT	%	PREDIKAT		%	PREDIKAT	%	PREDIKAT	
	Penyediaan Jasa Pelayanan Umum Kantor	0	SR	19.812	SR	166,661,000	0	SR	18	SR	166,661,000
	Pemeliharaan Barang Milik Daerah Penunjang Urusan Pemerintahan Daerah	0	SR	0	SR	0	0	SR	0	SR	0
	Penyediaan Jasa Pemeliharaan, Biaya Pemeliharaan, dan Pajak Kendaraan Perorangan Dinas atau Kendaraan Dinas Jabatan	0	SR	0	SR	0	0	SR	0	SR	0
	Pemeliharaan Peralatan dan Mesin Lainnya	0	SR	0	SR	0	0	SR	0	SR	0
5	DINAS PEMADAM KEBAKARAN DAN PENYELAMATAN	10.351	SR	2.58	SR	1429854337					
I	PROGRAM PENCEGAHAN, PENANGGULANGAN, PENYELAMATAN KEBAKARAN DAN PENYELAMATAN NON KEBAKARAN	9.617	SR	2.825	SR	33,050,000					
	Pencegahan, Pengendalian, Pemadaman, Penyelamatan, dan Penanganan Bahan Berbahaya dan Beracun Kebakaran dalam Daerah Kabupaten/Kota	12.727	SR	0	SR	0					
	Pemadaman dan Pengendalian Kebakaran dalam Daerah Kabupaten/Kota	38.182	SR	0	SR	0					
	Pembinaan Aparatur Pemadam Kebakaran	0	SR	0	SR	0					
	Pengadaan Sarana dan Prasarana Pencegahan, Penanggulangan Kebakaran dan Alat Pelindung Diri	0	SR	0	SR	0					
	Inspeksi Peralatan Proteksi Kebakaran	0	SR	0	SR	0					
	Pendataan Sarana Prasarana Proteksi Kebakaran	0	SR	0	SR	0					
	Penilaian Sarana Prasarana Proteksi Kebakaran	0	SR	0	SR	0					

NO	NAMA OPD/ PROGRAM/ KEGIATAN/ SUB KEGIATAN	TRIWULAN I					TRIWULAN II				
		RATA-RATA CAPAIAN KINERJA		RATA-RATA CAPAIAN ANGGARAN		REALISASI ANGGARAN (Rp)	RATA-RATA CAPAIAN KINERJA		RATA-RATA CAPAIAN ANGGARAN		REALISASI ANGGARAN (Rp)
		%	PREDIKAT	%	PREDIKAT		%	PREDIKAT	%	PREDIKAT	
	Investigasi Kejadian Kebakaran	0	SR	0	SR	0					
	Investigasi Kejadian Kebakaran, Meliputi Penelitian dan Pengujian Penyebab Kejadian Kebakaran	0	SR	0	SR	0					
	Pemberdayaan Masyarakat dalam Pencegahan Kebakaran	0	SR	0	SR	0					
	Pemberdayaan Masyarakat dalam Pencegahan dan Penanggulangan Kebakaran Melalui Sosialisasi dan Edukasi Masyarakat	0	SR	0	SR	0					
	Pembentukan dan Pembinaan Relawan Pemadam Kebakaran	0	SR	0	SR	0					
	Dukungan Pemberdayaan Masyarakat/Relawan Pemadam Kebakaran Melalui Penyediaan Sarana dan PraSarana	0	SR	0	SR	0					
	Penyelenggaraan Operasi Pencarian dan Pertolongan Terhadap Kondisi Membahayakan Manusia	25.743	SR	11.299	SR	33,050,000					
	Penyelenggaraan Operasi Pencarian dan Pertolongan pada Peristiwa yang Menimpa, Membahayakan, dan/atau Mengancam Keselamatan Manusia	77.228	T	33.897	SR	33,050,000					
	Pembinaan Aparatur Pencarian dan Pertolongan Terhadap Kondisi Membahayakan Manusia/Penyelamatan dan Evakuasi	0	SR	0	SR	0					

NO	NAMA OPD/ PROGRAM/ KEGIATAN/ SUB KEGIATAN	TRIWULAN I					TRIWULAN II				
		RATA-RATA CAPAIAN KINERJA		RATA-RATA CAPAIAN ANGGARAN		REALISASI ANGGARAN (Rp)	RATA-RATA CAPAIAN KINERJA		RATA-RATA CAPAIAN ANGGARAN		REALISASI ANGGARAN (Rp)
		%	PREDIKAT	%	PREDIKAT		%	PREDIKAT	%	PREDIKAT	
	Pengadaan Sarana dan Prasarana Pencarian dan Pertolongan Terhadap Kondisi Membahayakan Manusia/Penyelamatan dan Evakuasi	0	SR	0	SR	0					
II	PROGRAM PENUNJANG URUSAN PEMERINTAHAN DAERAH KABUPATEN/KOTA	11.084	SR	2.338	SR	1,396,804,337					
	Perencanaan, Penganggaran, dan Evaluasi Kinerja Perangkat Daerah	24.892	SR	1.752	SR	1,619,400					
	Penyusunan Dokumen Perencanaan Perangkat Daerah	42.857	SR	5.256	SR	1,619,400					
	Koordinasi dan Penyusunan Laporan Capaian Kinerja dan Ikhtisar Realisasi Kinerja SKPD	31.818	SR	0	SR	0					
	Evaluasi Kinerja Perangkat Daerah	0	SR	0	SR	0					
	Administrasi Keuangan Perangkat Daerah	21.429	SR	11.881	SR	805,510,774					
	Penyediaan Gaji dan Tunjangan ASN	21.429	SR	11.881	SR	805,510,774					
	Administrasi Barang Milik Daerah pada Perangkat Daerah	0	SR	0	SR	0					
	Rekonsiliasi dan Penyusunan Laporan Barang Milik Daerah pada SKPD	0	SR	0	SR	0					
	Administrasi Umum Perangkat Daerah	8	SR	2.49	SR	24,903,676					
	Penyediaan Komponen Instalasi Listrik/Penerangan Bangunan Kantor	0	SR	0	SR	0					
	Penyediaan Peralatan dan Perlengkapan Kantor	0	SR	0	SR	0					
	Penyediaan Bahan Logistik Kantor	0	SR	0	SR	0					

NO	NAMA OPD/ PROGRAM/ KEGIATAN/ SUB KEGIATAN	TRIWULAN I					TRIWULAN II				
		RATA-RATA CAPAIAN KINERJA		RATA-RATA CAPAIAN ANGGARAN		REALISASI ANGGARAN (Rp)	RATA-RATA CAPAIAN KINERJA		RATA-RATA CAPAIAN ANGGARAN		REALISASI ANGGARAN (Rp)
		%	PREDIKAT	%	PREDIKAT		%	PREDIKAT	%	PREDIKAT	
	Penyediaan Barang Cetakan dan Penggandaan	0	SR	0	SR	0					
	Penyelenggaraan Rapat Koordinasi dan Konsultasi SKPD	40	SR	12.452	SR	24,903,676					
	Pengadaan Barang Milik Daerah Penunjang Urusan Pemerintah Daerah	0	SR	0.428	SR	14,650,000					
	Pengadaan Mebel	0	SR	0	SR	0					
	Pengadaan Peralatan dan Mesin Lainnya	0	SR	0	SR	0					
	Pengadaan Gedung Kantor atau Bangunan Lainnya	0	SR	2.139	SR	14,650,000					
	Pengadaan Sarana dan Prasarana Gedung Kantor atau Bangunan Lainnya	0	SR	0	SR	0					
	Pengadaan Sarana dan Prasarana Pendukung Gedung Kantor atau Bangunan Lainnya	0	SR	0	SR	0					
	Penyediaan Jasa Penunjang Urusan Pemerintahan Daerah	48.333	SR	8.685	SR	550,120,487					
	Penyediaan Jasa Komunikasi, Sumber Daya Air dan Listrik	80	T	10.867	SR	23,720,487					
	Penyediaan Jasa Pelayanan Umum Kantor	16.667	SR	6.502	SR	526,400,000					
	Pemeliharaan Barang Milik Daerah Penunjang Urusan Pemerintahan Daerah	0	SR	0	SR	0					
	Penyediaan Jasa Pemeliharaan, Biaya Pemeliharaan, dan Pajak Kendaraan Perorangan Dinas atau Kendaraan Dinas Jabatan	0	SR	0	SR	0					
	Penyediaan Jasa Pemeliharaan, Biaya Pemeliharaan, Pajak dan Perizinan Kendaraan Dinas Operasional atau Lapangan	0	SR	0	SR	0					
	Pemeliharaan Peralatan dan Mesin Lainnya	0	SR	0	SR	0					

NO	NAMA OPD/ PROGRAM/ KEGIATAN/ SUB KEGIATAN	TRIWULAN I					TRIWULAN II				
		RATA-RATA CAPAIAN KINERJA		RATA-RATA CAPAIAN ANGGARAN		REALISASI ANGGARAN (Rp)	RATA-RATA CAPAIAN KINERJA		RATA-RATA CAPAIAN ANGGARAN		REALISASI ANGGARAN (Rp)
		%	PREDIKAT	%	PREDIKAT		%	PREDIKAT	%	PREDIKAT	
	Pemeliharaan/Rehabilitasi Sarana dan Prasarana Gedung Kantor atau Bangunan Lainnya	0	SR	0	SR	0					
6	SATUAN POLISI PAMONG PRAJA	25.963	SR	25.874	SR	2,163,499,449					
I	PROGRAM PENINGKATAN KETENTERAMAN DAN KETERTIBAN UMUM	17.755	SR	19.248	SR	548,982,765					
	Penanganan Gangguan Ketenteraman dan Ketertiban Umum dalam 1 (Satu) Daerah Kabupaten/Kota	14.471	SR	14.704	SR	443,450,465					
	Koordinasi Penyelenggaraan Ketentraman dan Ketertiban Umum serta Perlindungan Masyarakat Tingkat Kabupaten/Kota	50	SR	10.933	SR	24,416,405					
	Pemberdayaan Perlindungan Masyarakat dalam rangka Ketentraman dan Ketertiban Umum	0	SR	0	SR	0					
	Peningkatan Kapasitas SDM Satuan Polisi Pamongpraja dan Satuan Perlindungan Masyarakat Termasuk dalam Pelaksanaan Tugas yang Bernuansa Hak Asasi Manusia	0	SR	0	SR	0					
	Kerja Sama antar Lembaga dan Kemitraan dalam Teknik Pencegahan dan Penanganan Gangguan Ketentraman dan Ketertiban Umum	37.5	SR	54.457	R	46,805,100					
	Pencegahan Gangguan Ketenteraman dan Ketertiban Umum Melalui Deteksi Dini dan Cegah Dini, Pembinaan dan Penyuluhan, Pelaksanaan Patroli, Pengamanan, dan Pengawalan	13.8	SR	37.537	SR	372,228,960					

NO	NAMA OPD/ PROGRAM/ KEGIATAN/ SUB KEGIATAN	TRIWULAN I					TRIWULAN II				
		RATA-RATA CAPAIAN KINERJA		RATA-RATA CAPAIAN ANGGARAN		REALISASI ANGGARAN (Rp)	RATA-RATA CAPAIAN KINERJA		RATA-RATA CAPAIAN ANGGARAN		REALISASI ANGGARAN (Rp)
		%	PREDIKAT	%	PREDIKAT		%	PREDIKAT	%	PREDIKAT	
	Penindakan Atas Gangguan Ketenteraman dan Ketertiban Umum berdasarkan Perda dan Perkada Melalui Penertiban dan Penanganan Unjuk Rasa dan Kerusuhan Massa	0	SR	0	SR	0					
	Penyediaan Layanan dasar dalam rangka Dampak Penegakan Peraturan Daerah dan Perturan kepala daerah	0	SR	0	SR	0					
	Penegakan Peraturan Daerah Kabupaten/Kota dan Peraturan Bupati/Wali Kota	31.333	SR	33.014	SR	97,232,300					
	Sosialisasi Penegakan Peraturan Daerah dan Peraturan Kepala Daerah	60	R	30.506	SR	19,765,480					
	Penanganan Atas Pelanggaran Peraturan Daerah dan Peraturan Kepala daerah	16	SR	38.3	SR	42,166,450					
	Pengawasan Atas Kepatuhan Terhadap Pelaksanaan Peraturan Daerah dan Peraturan Kepala Daerah	18	SR	30.237	SR	35,300,370					
	Pembinaan Penyidik Pegawai Negeri Sipil (PPNS) Kabupaten/Kota	0	SR	9.755	SR	8,300,000					
	Pengembangan Kapasitas dan Karier PPNS	0	SR	9.755	SR	8,300,000					
II	PROGRAM PENUNJANG URUSAN PEMERINTAHAN DAERAH KABUPATEN/KOTA	34.171	SR	32.501	SR	1,614,516,684					
	Perencanaan, Penganggaran, dan Evaluasi Kinerja Perangkat Daerah	16.667	SR	52.209	R	50,398,225					
	Penyusunan Dokumen Perencanaan Perangkat Daerah	0	SR	35.281	SR	3,730,760					

NO	NAMA OPD/ PROGRAM/ KEGIATAN/ SUB KEGIATAN	TRIWULAN I					TRIWULAN II				
		RATA-RATA CAPAIAN KINERJA		RATA-RATA CAPAIAN ANGGARAN		REALISASI ANGGARAN (Rp)	RATA-RATA CAPAIAN KINERJA		RATA-RATA CAPAIAN ANGGARAN		REALISASI ANGGARAN (Rp)
		%	PREDIKAT	%	PREDIKAT		%	PREDIKAT	%	PREDIKAT	
	Koordinasi dan Penyusunan Laporan Capaian Kinerja dan Ikhtisar Realisasi Kinerja SKPD	33.333	SR	69.137	S	46,667,465					
	Administrasi Keuangan Perangkat Daerah	52.52	R	76.541	T	1,030,059,403					
	Penyediaan Gaji dan Tunjangan ASN	94.937	ST	13.044	SR	1,002,059,403					
	Pelaksanaan Penatausahaan dan Pengujian/Verifikasi Keuangan SKPD	24.667	SR	9.183	SR	1,000,000					
	Koordinasi dan Pelaksanaan Akuntansi SKPD	57.143	R	159.948	UNK	17,580,000					
	Koordinasi dan Penyusunan Laporan Keuangan Bulanan/ Triwulanan/ Semesteran SKPD	33.333	SR	123.988	UNK	9,420,000					
	Administrasi Kepegawaian Perangkat Daerah	0	SR	0.459	SR	2,920,000					
	Pengadaan Pakaian Dinas beserta Atribut Kelengkapannya	0	SR	1.377	SR	2,920,000					
	Pendidikan dan Pelatihan Pegawai Berdasarkan Tugas dan Fungsi	0	SR	0	SR	0					
	Sosialisasi Peraturan Perundang-Undangan	0	SR	0	SR	0					
	Administrasi Umum Perangkat Daerah	10	SR	29.545	SR	105,104,270					
	Penyediaan Komponen Instalasi Listrik/Penerangan Bangunan Kantor	0	SR	21.305	SR	1,187,010					
	Penyediaan Peralatan dan Perlengkapan Kantor	50	SR	59.283	R	29,200,000					
	Penyediaan Bahan Logistik Kantor	0	SR	21.659	SR	7,743,260					
	Penyediaan Barang Cetakan dan Penggandaan	0	SR	0	SR	0					
	Penyelenggaraan Rapat Koordinasi dan Konsultasi SKPD	0	SR	45.477	SR	66,974,000					

NO	NAMA OPD/ PROGRAM/ KEGIATAN/ SUB KEGIATAN	TRIWULAN I					TRIWULAN II				
		RATA-RATA CAPAIAN KINERJA		RATA-RATA CAPAIAN ANGGARAN		REALISASI ANGGARAN (Rp)	RATA-RATA CAPAIAN KINERJA		RATA-RATA CAPAIAN ANGGARAN		REALISASI ANGGARAN (Rp)
		%	PREDIKAT	%	PREDIKAT		%	PREDIKAT	%	PREDIKAT	
	Pengadaan Barang Milik Daerah Penunjang Urusan Pemerintah Daerah	0	SR	0	SR	0					
	Pengadaan Kendaraan Dinas Operasional atau Lapangan	0	SR	0	SR	0					
	Penyediaan Jasa Penunjang Urusan Pemerintahan Daerah	25	SR	27.877	SR	403,015,786					
	Penyediaan Jasa Komunikasi, Sumber Daya Air dan Listrik	25	SR	43.881	SR	40,951,786					
	Penyediaan Jasa Pelayanan Umum Kantor	25	SR	11.873	SR	362,064,000					
	Pemeliharaan Barang Milik Daerah Penunjang Urusan Pemerintahan Daerah	113.333	UNK	11.526	SR	23,019,000					
	Penyediaan Jasa Pemeliharaan, Biaya Pemeliharaan, Pajak dan Perizinan Kendaraan Dinas Operasional atau Lapangan	100	ST	11.813	SR	21,027,000					
	Pemeliharaan Peralatan dan Mesin Lainnya	240	UNK	22.766	SR	1,992,000					
	Pemeliharaan/Rehabilitasi Sarana dan Prasarana Gedung Kantor atau Bangunan Lainnya	0	SR	0	SR	0					
7	BADAN PENANGGULANGAN BENCANA DAERAH	21.094	SR	53.353	R	2,509,547,614					
I	PROGRAM PENANGGULANGAN BENCANA	22.5	SR	35.901	SR	213,841,881					
	Pelayanan Informasi Rawan Bencana Kabupaten/Kota	50	SR	17.95	SR	10,770,000					
	Sosialisasi, Komunikasi, Informasi dan Edukasi (KIE) Rawan Bencana Kabupaten/Kota (Per Jenis Ancaman Bencana)	50	SR	17.95	SR	10,770,000					
II	PROGRAM PENUNJANG URUSAN PEMERINTAHAN DAERAH KABUPATEN/KOTA	19.688	SR	70.805	S	2,295,705,733					

NO	NAMA OPD/ PROGRAM/ KEGIATAN/ SUB KEGIATAN	TRIWULAN I					TRIWULAN II				
		RATA-RATA CAPAIAN KINERJA		RATA-RATA CAPAIAN ANGGARAN		REALISASI ANGGARAN (Rp)	RATA-RATA CAPAIAN KINERJA		RATA-RATA CAPAIAN ANGGARAN		REALISASI ANGGARAN (Rp)
		%	PREDIKAT	%	PREDIKAT		%	PREDIKAT	%	PREDIKAT	
	Perencanaan, Penganggaran, dan Evaluasi Kinerja Perangkat Daerah	33.333	SR	79.782	T	35,375,829					
	Penyusunan Dokumen Perencanaan Perangkat Daerah	100	ST	84.546	T	25,363,819					
	Koordinasi dan Penyusunan Dokumen RKA-SKPD	0	SR	82.405	T	4,944,280					
	Koordinasi dan Penyusunan Laporan Capaian Kinerja dan Ikhtisar Realisasi Kinerja SKPD	0	SR	72.396	S	5,067,730					
	Administrasi Keuangan Perangkat Daerah	100	ST	62.032	R	1,815,736,422					
	Penyediaan Gaji dan Tunjangan ASN	100	ST	62.032	R	1,815,736,422					
	Administrasi Umum Perangkat Daerah	16.25	SR	171.688	UNK	105,529,644					
	Penyediaan Peralatan dan Perlengkapan Kantor	20	SR	460.9	UNK	36,871,980					
	Penyediaan Bahan Logistik Kantor	25	SR	76.736	T	23,020,910					
	Penyediaan Barang Cetakan dan Penggandaan	0	SR	98.207	ST	4,910,374					
	Penyelenggaraan Rapat Koordinasi dan Konsultasi SKPD	20	SR	50.908	R	40,726,380					
	Pengadaan Barang Milik Daerah Penunjang Urusan Pemerintah Daerah	0	SR	0	SR	0					
	Pengadaan Kendaraan Dinas Operasional atau Lapangan	0	SR	0	SR	0					
	Pengadaan Mebel	0	SR	0	SR	0					
	Pengadaan Sarana dan Prasarana Pendukung Gedung Kantor atau Bangunan Lainnya	0	SR	0	SR	0					
	Penyediaan Jasa Penunjang Urusan Pemerintahan Daerah	25	SR	28.066	SR	300,708,088					
	Penyediaan Jasa Komunikasi, Sumber Daya Air dan Listrik	25	SR	27.241	SR	24,516,808					

NO	NAMA OPD/ PROGRAM/ KEGIATAN/ SUB KEGIATAN	TRIWULAN I					TRIWULAN II				
		RATA-RATA CAPAIAN KINERJA		RATA-RATA CAPAIAN ANGGARAN		REALISASI ANGGARAN (Rp)	RATA-RATA CAPAIAN KINERJA		RATA-RATA CAPAIAN ANGGARAN		REALISASI ANGGARAN (Rp)
		%	PREDIKAT	%	PREDIKAT		%	PREDIKAT	%	PREDIKAT	
	Penyediaan Jasa Pelayanan Umum Kantor	25	SR	28.89	SR	276,191,280					
	Pemeliharaan Barang Milik Daerah Penunjang Urusan Pemerintahan Daerah	0	SR	29.54	SR	38,355,750					
	Penyediaan Jasa Pemeliharaan, Biaya Pemeliharaan, dan Pajak Kendaraan Perorangan Dinas atau Kendaraan Dinas Jabatan	0	SR	29.494	SR	32,443,000					
	Pemeliharaan Peralatan dan Mesin Lainnya	0	SR	59.128	R	5,912,750					
	Pemeliharaan/Rehabilitasi Sarana dan Prasarana Gedung Kantor atau Bangunan Lainnya	0	SR	0	SR	0					
8	DINAS SOSIAL, PEMBERDAYAAN PEREMPUAN DAN PERLINDUNGAN ANAK	0.41	SR	25.24	SR	3,295,123,548	0.41	SR	34.45	SR	4,579,274,492
1	PROGRAM PEMBERDAYAAN SOSIAL	0	SR	14.339	SR	10,850,000	0	SR	34.739	SR	18,340,000
	Pemberdayaan Sosial Komunitas Adat Terpencil (KAT)	0	SR	24.5	SR	2,450,000	0	SR	24.5	SR	2,450,000
	Peningkatan Kapasitas dan Pendampingan KAT	0	SR	24.5	SR	2,450,000	0	SR	24.5	SR	2,450,000
	Pengumpulan Sumbangan dalam Daerah Kabupaten/Kota	0	SR	16.6	SR	1,660,000	0	SR	44	SR	4,400,000
	Koordinasi dan Sinkronisasi Penerbitan Izin Undian Gratis Berhadiah dan Pengumpulan Uang atau Barang	0	SR	16.6	SR	1,660,000	0	SR	44	SR	4,400,000
	Pengembangan Potensi Sumber Kesejahteraan Sosial Daerah Kabupaten/Kota	0	SR	11.233	SR	6,740,000	0	SR	34.983	SR	11,490,000
	Peningkatan Kemampuan Potensi Pekerja Sosial Masyarakat Kewenangan Kabupaten/Kota	0	SR	44.933	SR	6,740,000	0	SR	44.933	SR	6,740,000

NO	NAMA OPD/ PROGRAM/ KEGIATAN/ SUB KEGIATAN	TRIWULAN I					TRIWULAN II				
		RATA-RATA CAPAIAN KINERJA		RATA-RATA CAPAIAN ANGGARAN		REALISASI ANGGARAN (Rp)	RATA-RATA CAPAIAN KINERJA		RATA-RATA CAPAIAN ANGGARAN		REALISASI ANGGARAN (Rp)
		%	PREDIKAT	%	PREDIKAT		%	PREDIKAT	%	PREDIKAT	
	Peningkatan Kemampuan Potensi Tenaga Kesejahteraan Sosial Kecamatan Kewenangan Kabupaten/Kota	0	SR	0	SR	0	0	SR	48.4	SR	2,420,000
	Peningkatan Kemampuan Potensi Sumber Kesejahteraan Sosial Keluarga Kewenangan Kabupaten/Kota	0	SR	0	SR	0	0	SR	46.6	SR	2,330,000
	Peningkatan Kemampuan Potensi Sumber Kesejahteraan Sosial Kelembagaan Masyarakat Kewenangan Kabupaten/Kota	0	SR	0	SR	0	0	SR	0	SR	0
II	PROGRAM PENANGANAN WARGA NEGARA MIGRAN KORBAN TINDAK KEKERASAN	0	SR	46.818	SR	23,408,854	0	SR	46.818	SR	23,408,854
	Pemulangan Warga Negara Migran Korban Tindak Kekerasan dari Titik Debarkasi di Daerah Kabupaten/Kota untuk Dipulangkan ke Desa/Kelurahan Asal	0	SR	46.818	SR	23,408,854	0	SR	46.818	SR	23,408,854
	Fasilitasi Pemulangan Warga Negara Migran Korban Tindak Kekerasan dari Titik Debarkasi di Daerah Kabupaten/Kota untuk dipulangkan ke Desa/Kelurahan Asal	0	SR	46.818	SR	23,408,854	0	SR	46.818	SR	23,408,854
III	PROGRAM REHABILITASI SOSIAL	0	SR	10.965	SR	92,060,633	0	SR	20.982	SR	196,322,905
	Rehabilitasi Sosial Dasar Penyandang Disabilitas Terlantar, Anak Terlantar, Lanjut Usia Terlantar, serta Gelandangan Pengemis di Luar Panti Sosial	0	SR	9.309	SR	53,422,018	0	SR	15.363	SR	86,171,928
	Penyediaan Permakanan	0	SR	0	SR	0	0	SR	0	SR	0
	Penyediaan Alat Bantu	0	SR	0	SR	0	0	SR	0	SR	0
	Pemberian Pelayanan Reunifikasi Keluarga	0	SR	13.382	SR	13,832,018	0	SR	19.632	SR	20,292,018

NO	NAMA OPD/ PROGRAM/ KEGIATAN/ SUB KEGIATAN	TRIWULAN I					TRIWULAN II				
		RATA-RATA CAPAIAN KINERJA		RATA-RATA CAPAIAN ANGGARAN		REALISASI ANGGARAN (Rp)	RATA-RATA CAPAIAN KINERJA		RATA-RATA CAPAIAN ANGGARAN		REALISASI ANGGARAN (Rp)
		%	PREDIKAT	%	PREDIKAT		%	PREDIKAT	%	PREDIKAT	
	Fasilitasi Pembuatan Nomor Induk Kependudukan, Akta Kelahiran, Surat Nikah, dan Kartu Identitas Anak	0	SR	14.6	SR	14,600,000	0	SR	21.48	SR	21,480,000
	Pemberian Akses ke Layanan Pendidikan dan Kesehatan Dasar	0	SR	12.438	SR	7,960,000	0	SR	25	SR	16,000,000
	Pemberian Layanan Data dan Pengaduan	0	SR	2.031	SR	1,020,000	0	SR	2.709	SR	1,360,000
	Pemberian Layanan Kedaruratan	0	SR	31.46	SR	15,730,000	0	SR	31.46	SR	15,730,000
	Pemberian Layanan Rujukan	0	SR	0.56	SR	280,000	0	SR	22.62	SR	11,309,910
	Rehabilitasi Sosial Penyandang Masalah Kesejahteraan Sosial (PMKS) Lainnya Bukan Korban HIV/AIDS dan NAPZA di Luar Panti Sosial	0	SR	17.589	SR	38,638,615	0	SR	43.46	SR	110,150,977
	Pemberian Pelayanan Reunifikasi Keluarga	0	SR	22.921	SR	17,191,064	0	SR	41.958	SR	31,468,764
	Pemberian Layanan Rujukan	0	SR	12.256	SR	21,447,551	0	SR	44.961	SR	78,682,213
IV	PROGRAM PERLINDUNGAN DAN JAMINAN SOSIAL						0	SR	39.23	SR	1,209,316,815
	Pemeliharaan Anak-Anak Terlantar	0	SR	23.357	SR	30,513,169	0	SR	23.357	SR	30,513,169
	Penjangkauan Anak-Anak Terlantar	0	SR	34.653	SR	18,030,000	0	SR	34.653	SR	18,030,000
	Rujukan Anak-Anak Terlantar	0	SR	12.06	SR	12,483,169	0	SR	12.06	SR	12,483,169
	Pengelolaan Data Fakir Miskin Cakupan Daerah Kabupaten/Kota	0	SR	29.409	SR	1,049,866,880	0	SR	47.167	SR	1,178,803,646
	Pendataan Fakir Miskin Cakupan Daerah Kabupaten/Kota	0	SR	10.334	SR	111,091,880	0	SR	17.9	SR	192,429,896
	Pengelolaan Data Fakir Miskin Cakupan Daerah Kabupaten/Kota	0	SR	0	SR	0	0	SR	63.465	R	47,598,750
	Fasilitasi Bantuan Sosial Kesejahteraan Keluarga	0	SR	91.943	ST	934,935,000	0	SR	91.943	ST	934,935,000
	Fasilitasi Bantuan Pengembangan Ekonomi Masyarakat	0	SR	15.36	SR	3,840,000	0	SR	15.36	SR	3,840,000
V	PROGRAM PENANGANAN BENCANA	0	SR	26.864	SR	62,041,250	0	SR	70.312	S	158,787,500

NO	NAMA OPD/ PROGRAM/ KEGIATAN/ SUB KEGIATAN	TRIWULAN I					TRIWULAN II				
		RATA-RATA CAPAIAN KINERJA		RATA-RATA CAPAIAN ANGGARAN		REALISASI ANGGARAN (Rp)	RATA-RATA CAPAIAN KINERJA		RATA-RATA CAPAIAN ANGGARAN		REALISASI ANGGARAN (Rp)
		%	PREDIKAT	%	PREDIKAT		%	PREDIKAT	%	PREDIKAT	
	Perlindungan Sosial Korban Bencana Alam dan Sosial Kabupaten/Kota	0	SR	26.864	SR	62,041,250	0	SR	70.312	S	158,787,500
	Penyediaan Makanan	0	SR	10.613	SR	6,420,000	0	SR	10.613	SR	6,420,000
	Penyediaan Sandang	0	SR	81.356	T	38,711,250	0	SR	206.721	UNK	98,362,500
	Penyediaan Tempat Penampungan Pengungsi	0	SR	0	SR	0	0	SR	33.726	SR	13,875,000
	Penanganan Khusus bagi Kelompok Rentan	0	SR	0	SR	0	0	SR	0	SR	0
	Pelayanan Dukungan Psikososial	0	SR	42.349	SR	16,910,000	0	SR	100.501	UNK	40,130,000
VI	PROGRAM PENGELOLAAN TAMAN MAKAM PAHLAWAN	0	SR	0	SR	0	0	SR	0	SR	0
	Pemeliharaan Taman Makam Pahlawan Nasional Kabupaten/Kota	0	SR	0	SR	0	0	SR	0	SR	0
	Rehabilitasi Sarana dan Prasarana Taman Makam Pahlawan Nasional Kabupaten/Kota	0	SR	0	SR	0	0	SR	0	SR	0
	Pemeliharaan Taman Makam Pahlawan Nasional Kabupaten/Kota	0	SR	0	SR	0	0	SR	0	SR	0
VII	PROGRAM PENGARUSUTAMAAN GENDER DAN PEMBERDAYAAN PEREMPUAN	0	SR	24.931	SR	9,130,000	0	SR	57.806	R	30,837,199
	Pelembagaan Pengarusutamaan Gender (PUG) pada Lembaga Pemerintah Kewenangan Kabupaten/Kota	0	SR	37.397	SR	9,130,000	0	SR	37.397	SR	9,130,000
	Koordinasi dan Sinkronisasi Perumusan Kebijakan Pelaksanaan PUG	0	SR	74.793	S	9,130,000	0	SR	74.793	S	9,130,000
	Advokasi Kebijakan dan Pendampingan Pelaksanaan PUG termasuk PPRG	0	SR	0	SR	0	0	SR	0	SR	0

NO	NAMA OPD/ PROGRAM/ KEGIATAN/ SUB KEGIATAN	TRIWULAN I					TRIWULAN II				
		RATA-RATA CAPAIAN KINERJA		RATA-RATA CAPAIAN ANGGARAN		REALISASI ANGGARAN (Rp)	RATA-RATA CAPAIAN KINERJA		RATA-RATA CAPAIAN ANGGARAN		REALISASI ANGGARAN (Rp)
		%	PREDIKAT	%	PREDIKAT		%	PREDIKAT	%	PREDIKAT	
	Penguatan dan Pengembangan Lembaga Penyedia Layanan Pemberdayaan Perempuan Kewenangan Kabupaten/Kota	0	SR	0	SR	0	0	SR	98.625	ST	21,707,199
	Peningkatan Kapasitas Sumber Daya Lembaga Penyedia Layanan Pemberdayaan Perempuan Kewenangan Kabupaten/Kota	0	SR	0	SR	0	0	SR	98.625	ST	21,707,199
VIII	PROGRAM PERLINDUNGAN PEREMPUAN	0	SR	0	SR	0	0	SR	2.062	SR	1,815,000
	Pencegahan Kekerasan Terhadap Perempuan Lingkup Daerah Kabupaten/Kota	0	SR	0	SR	0	0	SR	0	SR	0
	Koordinasi dan Sinkronisasi Pelaksanaan Kebijakan, Program dan Kegiatan Pencegahan Kekerasan Terhadap Perempuan Lingkup Daerah Kabupaten/Kota	0	SR	0	SR	0	0	SR	0	SR	0
	Penyediaan Layanan Rujukan Lanjutan bagi Perempuan Korban Kekerasan yang Memerlukan Koordinasi Kewenangan Kabupaten/Kota	0	SR	0	SR	0	0	SR	4.125	SR	1,815,000
	Penyediaan Layanan Pengaduan Masyarakat bagi Perempuan Korban Kekerasan Kewenangan Kabupaten/Kota	0	SR	0	SR	0	0	SR	4.125	SR	1,815,000
IX	PROGRAM PENINGKATAN KUALITAS KELUARGA	0	SR	22.512	SR	22,074,000	0	SR	42.156	SR	41,335,740
	Peningkatan Kualitas Keluarga dalam Mewujudkan Kesetaraan Gender (KG) dan Hak Anak Tingkat Daerah Kabupaten/Kota	0	SR	22.512	SR	22,074,000	0	SR	42.156	SR	41,335,740
	Pengembangan Kegiatan Masyarakat untuk Peningkatan Kualitas Keluarga Kewenangan Kabupaten/Kota	0	SR	22.512	SR	22,074,000	0	SR	42.156	SR	41,335,740

NO	NAMA OPD/ PROGRAM/ KEGIATAN/ SUB KEGIATAN	TRIWULAN I					TRIWULAN II				
		RATA-RATA CAPAIAN KINERJA		RATA-RATA CAPAIAN ANGGARAN		REALISASI ANGGARAN (Rp)	RATA-RATA CAPAIAN KINERJA		RATA-RATA CAPAIAN ANGGARAN		REALISASI ANGGARAN (Rp)
		%	PREDIKAT	%	PREDIKAT		%	PREDIKAT	%	PREDIKAT	
X	PROGRAM PENGELOLAAN SISTEM DATA GENDER DAN ANAK	0	SR	14.27	SR	7,135,000	0	SR	39.83	SR	19,914,998
	Pengumpulan, Pengolahan Analisis dan Penyajian Data Gender dan Anak Dalam Kelembagaan Data di Tingkat Daerah Kabupaten/Kota	0	SR	14.27	SR	7,135,000	0	SR	39.83	SR	19,914,998
	Penyediaan Data Gender dan Anak di Kewenangan Kabupaten/Kota	0	SR	14.27	SR	7,135,000	0	SR	39.83	SR	19,914,998
XI	PROGRAM PEMENUHAN HAK ANAK (PHA)	0	SR	11.12	SR	10,764,300	0	SR	11.12	SR	10,764,300
	Pelembagaan PHA pada Lembaga Pemerintah, Nonpemerintah, dan Dunia Usaha Kewenangan Kabupaten/Kota	0	SR	0	SR	0	0	SR	0	SR	0
	Advokasi Kebijakan dan Pendampingan Pemenuhan Hak Anak pada Lembaga Pemerintah, Non Pemerintah, Media dan Dunia Usaha Kewenangan Kabupaten/Kota	0	SR	0	SR	0	0	SR	0	SR	0
	Penguatan dan Pengembangan Lembaga Penyedia Layanan Peningkatan Kualitas Hidup Anak Kewenangan Kabupaten/Kota	0	SR	22.24	SR	10,764,300	0	SR	22.24	SR	10,764,300
	Pengembangan Komunikasi, Informasi dan Edukasi Pemenuhan Hak Anak bagi Lembaga Penyedia Layanan Peningkatan Kualitas Hidup Anak Tingkat Daerah Kabupaten/Kota	0	SR	22.24	SR	10,764,300	0	SR	22.24	SR	10,764,300
XII	PROGRAM PERLINDUNGAN KHUSUS ANAK	0	SR	20.874	SR	11,939,892	0	SR	54.694	R	31,898,442

NO	NAMA OPD/ PROGRAM/ KEGIATAN/ SUB KEGIATAN	TRIWULAN I					TRIWULAN II				
		RATA-RATA CAPAIAN KINERJA		RATA-RATA CAPAIAN ANGGARAN		REALISASI ANGGARAN (Rp)	RATA-RATA CAPAIAN KINERJA		RATA-RATA CAPAIAN ANGGARAN		REALISASI ANGGARAN (Rp)
		%	PREDIKAT	%	PREDIKAT		%	PREDIKAT	%	PREDIKAT	
	Penyediaan Layanan bagi Anak yang Memerlukan Perlindungan Khusus yang Memerlukan Koordinasi Tingkat Daerah Kabupaten/Kota	0	SR	2.314	SR	840,000	0	SR	13.59	SR	4,933,100
	Penyediaan Layanan Pengaduan Masyarakat bagi Anak yang Memerlukan Perlindungan Khusus Tingkat Daerah Kabupaten/Kota	0	SR	2.314	SR	840,000	0	SR	13.59	SR	4,933,100
	Penguatan dan Pengembangan Lembaga Penyedia Layanan bagi Anak yang Memerlukan Perlindungan Khusus Tingkat Daerah Kabupaten/Kota	0	SR	39.434	SR	11,099,892	0	SR	13.59	SR	4,933,100
	Pengembangan KIE (komunikasi, informasi, dan edukasi) perlindungan khusus anak tingkat daerah kabupaten/kota	0	SR	39.434	SR	11,099,892	0	SR	13.59	SR	4,933,100
XIII	PROGRAM PENUNJANG URUSAN PEMERINTAHAN DAERAH KABUPATEN/KOTA	5.385	SR	108.081	UNK	1,965,339,570	5.385	SR	28.053	SR	2,836,532,739
	Perencanaan, Penganggaran, dan Evaluasi Kinerja Perangkat Daerah	0	SR	9.816	SR	4,967,000	0	SR	15.804	SR	7,997,000
	Penyusunan Dokumen Perencanaan Perangkat Daerah	0	SR	0	SR	0	0	SR	0	SR	0
	Koordinasi dan Penyusunan Laporan Capaian Kinerja dan Ikhtisar Realisasi Kinerja SKPD	0	SR	19.632	SR	4,967,000	0	SR	31.609	SR	7,997,000
	Administrasi Keuangan Perangkat Daerah	25	SR	36.517	SR	1,471,430,650	25	SR	61.984	R	2,497,634,741
	Penyediaan Gaji dan Tunjangan ASN	25	SR	36.517	SR	1,471,430,650	25	SR	61.984	R	2,497,634,741
	Administrasi Umum Perangkat Daerah	0	SR	9.335	SR	54,220,000	0	SR	9.335	SR	54,220,000
	Penyediaan Peralatan dan Perlengkapan Kantor	0	SR	0	SR	0	0	SR	0	SR	0

NO	NAMA OPD/ PROGRAM/ KEGIATAN/ SUB KEGIATAN	TRIWULAN I					TRIWULAN II				
		RATA-RATA CAPAIAN KINERJA		RATA-RATA CAPAIAN ANGGARAN		REALISASI ANGGARAN (Rp)	RATA-RATA CAPAIAN KINERJA		RATA-RATA CAPAIAN ANGGARAN		REALISASI ANGGARAN (Rp)
		%	PREDIKAT	%	PREDIKAT		%	PREDIKAT	%	PREDIKAT	
	Penyediaan Bahan Logistik Kantor	0	SR	0	SR	0	0	SR	0	SR	0
	Penyediaan Barang Cetakan dan Penggandaan	0	SR	0	SR	0	0	SR	0	SR	0
	Penyelenggaraan Rapat Koordinasi dan Konsultasi SKPD	0	SR	37.342	SR	54,220,000	0	SR	37.342	SR	54,220,000
	Penyediaan Jasa Penunjang Urusan Pemerintahan Daerah	6.25	SR	325.732	UNK	429,288,820	6.25	SR	56.282	R	271,247,898
	Penyediaan Jasa Surat Menyurat	0	SR	31.899	SR	1,000,000	0	SR	31.899	SR	1,000,000
	Penyediaan Jasa Komunikasi, Sumber Daya Air dan Listrik	0	SR	1,237.84	UNK	232,828,820	0	SR	152.20	UNK	28,627,898
	Penyediaan Jasa Peralatan dan Perlengkapan Kantor	0	SR	0	SR	0	0	SR	0	SR	0
	Penyediaan Jasa Pelayanan Umum Kantor	25	SR	33.189	SR	195,460,000	25	SR	41.027	SR	241,620,000
	Pemeliharaan Barang Milik Daerah Penunjang Urusan Pemerintahan Daerah	10	SR	4.315	SR	5,433,100	10	SR	4.315	SR	5,433,100
	Penyediaan Jasa Pemeliharaan, Biaya Pemeliharaan, dan Pajak Kendaraan Perorangan Dinas atau Kendaraan Dinas Jabatan	20	SR	8.631	SR	5,433,100	20	SR	8.631	SR	5,433,100
	Pemeliharaan/Rehabilitasi Sarana dan Prasarana Gedung Kantor atau Bangunan Lainnya	0	SR	0	SR	0	0	SR	0	SR	0
9	DINAS KETAHANAN PANGAN DAN PERTANIAN	9.27	SR	45.81	SR	8,943,864,338	36.49	SR	57.95	R	12,972,834,891
I	PROGRAM PENGELOLAAN SUMBER DAYA EKONOMI UNTUK KEDAULATAN DAN KEMANDIRIAN PANGAN	100	ST	5.867	SR	19,799,900	100	ST	5.867	SR	19,799,900
	Penyediaan Infrastruktur dan Seluruh Pendukung Kemandirian Pangan sesuai Kewenangan Daerah Kabupaten/Kota	100	ST	5.867	SR	19,799,900	100	ST	5.867	SR	19,799,900
	Penyediaan Infrastruktur Pendukung Kemandirian Pangan Lainnya	100	ST	5.867	SR	19,799,900	100	ST	5.867	SR	19,799,900

NO	NAMA OPD/ PROGRAM/ KEGIATAN/ SUB KEGIATAN	TRIWULAN I					TRIWULAN II				
		RATA-RATA CAPAIAN KINERJA		RATA-RATA CAPAIAN ANGGARAN		REALISASI ANGGARAN (Rp)	RATA-RATA CAPAIAN KINERJA		RATA-RATA CAPAIAN ANGGARAN		REALISASI ANGGARAN (Rp)
		%	PREDIKAT	%	PREDIKAT		%	PREDIKAT	%	PREDIKAT	
II	PROGRAM PENINGKATAN DIVERSIFIKASI DAN KETAHANAN PANGAN MASYARAKAT	20.635	SR	73.954	S	435,796,000	30.635	SR	91.229	ST	494,735,541
	Penyediaan dan Penyaluran Pangan Pokok atau Pangan Lainnya sesuai dengan Kebutuhan Daerah Kabupaten/Kota dalam rangka Stabilisasi Pasokan dan Harga Pangan	0	SR	72.876	S	138,514,400	16.667	SR	100.226	UNK	187,575,941
	Penyediaan Pangan Berbasis Sumber Daya Lokal	0	SR	46.033	SR	27,540,400	0	SR	46.033	SR	27,540,400
	Penyediaan Informasi Harga Pangan Tingkat Produsen dan Konsumen Wilayah Kabupaten/Kota	0	SR	7.955	SR	4,134,000	50	SR	40.327	SR	20,958,009
	Pemantauan Harga dan Pasokan Pangan	0	SR	164.64	UNK	106,840,000	0	SR	214.318	UNK	139,077,532
	Pengelolaan dan Keseimbangan Cadangan Pangan Kabupaten/Kota	103.175	UNK	88.871	T	202,990,400	103.175	UNK	93.195	ST	212,868,400
	Pengadaan Cadangan Pangan Pemerintah Kabupaten/Kota	103.175	UNK	88.871	T	202,990,400	103.175	UNK	93.195	ST	212,868,400
	Pelaksanaan Pencapaian Target Konsumsi Pangan Perkapita/Tahun sesuai dengan Angka Kecukupan Gizi	0	SR	62.271	R	94,291,200	0	SR	62.271	R	94,291,200
	Pemberdayaan Masyarakat dalam Penganekaragaman Konsumsi Pangan Berbasis Sumber Daya Lokal	0	SR	62.271	R	94,291,200	0	SR	62.271	R	94,291,200
III	PROGRAM PENANGANAN KERAWANAN PANGAN	0	SR	55.437	R	46,200,000	0	SR	55.437	R	46,200,000
	Penanganan Kerawanan Pangan Kewenangan Kabupaten/Kota	0	SR	55.437	R	46,200,000	0	SR	55.437	R	46,200,000

NO	NAMA OPD/ PROGRAM/ KEGIATAN/ SUB KEGIATAN	TRIWULAN I					TRIWULAN II				
		RATA-RATA CAPAIAN KINERJA		RATA-RATA CAPAIAN ANGGARAN		REALISASI ANGGARAN (Rp)	RATA-RATA CAPAIAN KINERJA		RATA-RATA CAPAIAN ANGGARAN		REALISASI ANGGARAN (Rp)
		%	PREDIKAT	%	PREDIKAT		%	PREDIKAT	%	PREDIKAT	
	Pelaksanaan Pengadaan, Pengelolaan, dan Penyaluran Cadangan Pangan pada Kerawanan Pangan yang Mencakup dalam 1 (satu) Daerah Kabupaten/Kota	0	SR	55.437	R	46,200,000	0	SR	55.437	R	46,200,000
IV	PROGRAM PENGAWASAN KEAMANAN PANGAN	0	SR	60.082	R	41,526,750	50	SR	62.988	R	45,421,750
	Pelaksanaan Pengawasan Keamanan Pangan Segar Daerah Kabupaten/Kota	0	SR	60.082	R	41,526,750	50	SR	62.988	R	45,421,750
	Rekomendasi Keamanan Pangan Segar Asal Tumbuhan Daerah Kabupaten/Kota	0	SR	104.741	UNK	31,192,750	0	SR	104.741	UNK	31,192,750
	Penyediaan Sarana Pengujian keamanan dan mutu pangan segar asal tumbuhan Daerah Kabupaten/Kota	0	SR	15.422	SR	10,334,000	100	ST	21.235	SR	14,229,000
V	PROGRAM PENYEDIAAN DAN PENGEMBANGAN SARANA PERTANIAN	0	SR	50.411	R	183,044,740	0	SR	91.043	ST	709,296,566
	Pengawasan Penggunaan Sarana Pertanian	0	SR	20.686	SR	183,044,740	0	SR	103.51	UNK	621,061,566
	Pendampingan Penggunaan Sarana Pendukung Pertanian	0	SR	20.686	SR	183,044,740	0	SR	103.51	UNK	621,061,566
	Pengelolaan Sumber Daya Genetik (SDG) Hewan, Tumbuhan, dan Mikro Organisme Kewenangan Kabupaten/Kota	0	SR	65.273	S	58,931,000	0	SR	84.809	T	88,235,000
	Pemanfaatan SDG Hewan/Tanaman	0	SR	22.272	SR	16,704,000	0	SR	61.344	R	46,008,000
	Penjaminan Kemurnian dan Kelestarian SDG Hewan	0	SR	108.274	UNK	42,227,000	0	SR	108.274	UNK	42,227,000
VI	PROGRAM PENYEDIAAN DAN PENGEMBANGAN PRASARANA PERTANIAN	0	SR	115.746	UNK	754,312,925	81.25	T	117.335	UNK	765,433,925

NO	NAMA OPD/ PROGRAM/ KEGIATAN/ SUB KEGIATAN	TRIWULAN I					TRIWULAN II				
		RATA-RATA CAPAIAN KINERJA		RATA-RATA CAPAIAN ANGGARAN		REALISASI ANGGARAN (Rp)	RATA-RATA CAPAIAN KINERJA		RATA-RATA CAPAIAN ANGGARAN		REALISASI ANGGARAN (Rp)
		%	PREDIKAT	%	PREDIKAT		%	PREDIKAT	%	PREDIKAT	
	Pembangunan Prasarana Pertanian	0	SR	115.746	UNK	754,312,925	81.25	T	117.335	UNK	765,433,925
	Pembangunan, Rehabilitasi dan Pemeliharaan Jalan Usaha Tani	0	SR	175.581	UNK	614,532,905	37.5	SR	178.758	UNK	625,653,905
	Pembangunan, Rehabilitasi dan Pemeliharaan DAM Parit	0	SR	55.912	R	139,780,020	125	UNK	55.912	R	139,780,020
VII	PROGRAM PENGENDALIAN KESEHATAN HEWAN DAN KESEHATAN MASYARAKAT VETERINER	0	SR	8.459	SR	39,009,200	0	SR	10.219	SR	45,427,926
	Penjaminan Kesehatan Hewan, Penutupan dan Pembukaan Daerah Wabah Penyakit Hewan Menular Dalam daerah Kabupaten/Kota	0	SR	14.605	SR	24,682,200	0	SR	14.605	SR	24,682,200
	Pemberantasan Penyakit Hewan Menular dan Zoonosis dalam 1 (satu) Daerah Kabupaten/Kota	0	SR	14.605	SR	24,682,200	0	SR	14.605	SR	24,682,200
	Pengelolaan Pelayanan Jasa Laboratorium dan Jasa Medik Veteriner dalam Daerah Kabupaten/Kota	0	SR	0	SR	0	0	SR	1.038	SR	778,726
	Penyediaan Pelayanan Jasa Medik Veteriner	0	SR	0	SR	0	0	SR	1.038	SR	778,726
	Penerapan dan Pengawasan Persyaratan Teknis Kesehatan Masyarakat Veteriner	0	SR	10.772	SR	14,327,000	0	SR	15.013	SR	19,967,000
	Pembinaan Penerapan persyaratan higiene sanitasi pada unit usaha produk hewan	0	SR	10.772	SR	14,327,000	0	SR	15.013	SR	19,967,000
VIII	PROGRAM PENGENDALIAN DAN PENANGGULANGAN BENCANA PERTANIAN	3.182	SR	3.703	SR	11,108,000	10.909	SR	11.199	SR	33,596,000
	Pengendalian dan Penanggulangan Bencana Pertanian Kabupaten/Kota	3.182	SR	3.703	SR	11,108,000	10.909	SR	11.199	SR	33,596,000

NO	NAMA OPD/ PROGRAM/ KEGIATAN/ SUB KEGIATAN	TRIWULAN I					TRIWULAN II				
		RATA-RATA CAPAIAN KINERJA		RATA-RATA CAPAIAN ANGGARAN		REALISASI ANGGARAN (Rp)	RATA-RATA CAPAIAN KINERJA		RATA-RATA CAPAIAN ANGGARAN		REALISASI ANGGARAN (Rp)
		%	PREDIKAT	%	PREDIKAT		%	PREDIKAT	%	PREDIKAT	
	Pengendalian Organisme Pengganggu Tumbuhan (OPT) Tanaman Pangan, Hortikultura, dan Perkebunan	3.182	SR	3.703	SR	11,108,000	10.909	SR	11.199	SR	33,596,000
IX	PROGRAM PERIZINAN USAHA PERTANIAN	23.077	SR	34.639	SR	43,177,094	23.077	SR	34.639	SR	43,177,094
	Penerbitan Izin Usaha Pertanian yang Kegiatan Usahanya dalam Daerah Kabupaten/Kota	46.154	SR	11.247	SR	5,456,600	46.154	SR	11.247	SR	5,456,600
	Pembinaan dan Pengawasan Penerapan standar dan Izin Usaha Pertanian	46.154	SR	11.247	SR	5,456,600	46.154	SR	11.247	SR	5,456,600
	Penerbitan Izin Usaha Produksi Benih/Bibit Ternak dan Pakan, Fasilitas Pemeliharaan Hewan, Rumah Sakit Hewan/Pasar Hewan, Rumah Potong Hewan	0	SR	58.032	R	37,720,494	0	SR	58.032	R	37,720,494
	Pengawasan Pelaksanaan Izin Usaha Produksi Benih/Bibit Ternak dan Pakan	0	SR	58.032	R	37,720,494	0	SR	58.032	R	37,720,494
X	PROGRAM PENYULUHAN PERTANIAN	38.841	SR	37.4	SR	224,170,706	55.652	R	46.515	SR	281,120,056
	Pelaksanaan Penyuluhan Pertanian	38.841	SR	37.4	SR	224,170,706	55.652	R	46.515	SR	281,120,056
	Peningkatan Kapasitas Kelembagaan Penyuluhan Pertanian di Kecamatan dan Desa	50	SR	45.552	SR	122,990,706	70	S	45.552	SR	122,990,706
	Pengembangan Kapasitas Kelembagaan Petani di Kecamatan dan Desa	56.522	R	31.898	SR	66,430,000	86.957	T	59.243	R	123,379,350
	Pembentukan dan Penyelenggaraan Sekolah Lapang Kelompok Tani Tingkat Kabupaten/Kota	10	SR	34.75	SR	34,750,000	10	SR	34.75	SR	34,750,000
XI	PROGRAM PENUNJANG URUSAN PEMERINTAHAN DAERAH KABUPATEN/KOTA	26.247	SR	58.226	R	7,145,719,023	49.858	SR	110.959	UNK	10,488,626,133

NO	NAMA OPD/ PROGRAM/ KEGIATAN/ SUB KEGIATAN	TRIWULAN I					TRIWULAN II				
		RATA-RATA CAPAIAN KINERJA		RATA-RATA CAPAIAN ANGGARAN		REALISASI ANGGARAN (Rp)	RATA-RATA CAPAIAN KINERJA		RATA-RATA CAPAIAN ANGGARAN		REALISASI ANGGARAN (Rp)
		%	PREDIKAT	%	PREDIKAT		%	PREDIKAT	%	PREDIKAT	
	Perencanaan, Penganggaran, dan Evaluasi Kinerja Perangkat Daerah	50	SR	40.908	SR	42,430,000	66.667	S	40.908	SR	42,430,000
	Penyusunan Dokumen Perencanaan Perangkat Daerah	100	ST	102.11	UNK	30,633,000	100	ST	102.11	UNK	30,633,000
	Koordinasi dan Penyusunan Laporan Capaian Kinerja dan Ikhtisar Realisasi Kinerja SKPD	25	SR	20.614	SR	11,797,000	50	SR	20.614	SR	11,797,000
	Evaluasi Kinerja Perangkat Daerah	25	SR	0	SR	0	50	SR	0	SR	0
	Administrasi Keuangan Perangkat Daerah	56.633	R	48.571	SR	6,226,261,658	56.633	R	72.79	S	9,330,927,363
	Penyediaan Gaji dan Tunjangan ASN	56.633	R	48.571	SR	6,226,261,658	56.633	R	72.79	S	9,330,927,363
	Administrasi Umum Perangkat Daerah	0	SR	42.799	SR	83,359,570	25	SR	190.287	UNK	170,499,570
	Penyediaan Peralatan dan Perlengkapan Kantor	0	SR	0	SR	0	100	ST	561.184	UNK	81,140,000
	Penyediaan Bahan Logistik Kantor	0	SR	110.983	UNK	23,147,400	0	SR	139.751	UNK	29,147,400
	Penyediaan Barang Cetakan dan Penggandaan	0	SR	0	SR	0	0	SR	0	SR	0
	Penyelenggaraan Rapat Koordinasi dan Konsultasi SKPD	0	SR	60.212	R	60,212,170	0	SR	60.212	R	60,212,170
	Penyediaan Jasa Penunjang Urusan Pemerintahan Daerah	25	SR	108.213	UNK	781,666,475	58.333	R	114.421	UNK	932,767,880
	Penyediaan Jasa Komunikasi, Sumber Daya Air dan Listrik	25	SR	17.264	SR	33,664,895	50	SR	28.342	SR	55,266,300
	Penyediaan Jasa Peralatan dan Perlengkapan Kantor	25	SR	265.094	UNK	22,533,000	50	SR	265.094	UNK	22,533,000
	Penyediaan Jasa Pelayanan Umum Kantor	25	SR	42.28	SR	725,468,580	75	S	49.827	SR	854,968,580
	Pemeliharaan Barang Milik Daerah Penunjang Urusan Pemerintahan Daerah	33.333	SR	31.582	SR	12,001,320	66.667	S	31.582	SR	12,001,320

NO	NAMA OPD/ PROGRAM/ KEGIATAN/ SUB KEGIATAN	TRIWULAN I					TRIWULAN II				
		RATA-RATA CAPAIAN KINERJA		RATA-RATA CAPAIAN ANGGARAN		REALISASI ANGGARAN (Rp)	RATA-RATA CAPAIAN KINERJA		RATA-RATA CAPAIAN ANGGARAN		REALISASI ANGGARAN (Rp)
		%	PREDIKAT	%	PREDIKAT		%	PREDIKAT	%	PREDIKAT	
	Penyediaan Jasa Pemeliharaan, Biaya Pemeliharaan, dan Pajak Kendaraan Perorangan Dinas atau Kendaraan Dinas Jabatan	33.333	SR	31.582	SR	12,001,320	66.667	S	31.582	SR	12,001,320
10	DINAS LINGKUNGAN HIDUP	79.27	T	10.96	SR	4,603,435,257					
I	PROGRAM PERENCANAAN LINGKUNGAN HIDUP	0	SR	58.586	R	480,407,300					
	Rencana Perlindungan dan Pengelolaan Lingkungan Hidup (RPPLH) Kabupaten/Kota	0	SR	0	SR	0					
	Pengendalian Pelaksanaan RPPLH Kabupaten/Kota	0	SR	0	SR	0					
	Penyelenggaraan Kajian Lingkungan Hidup Strategis (KLHS) Kabupaten/Kota	0	SR	117.173	UNK	480,407,300					
	Pembuatan dan Pelaksanaan KLHS RPJPD/RPJMD	0	SR	117.173	UNK	480,407,300					
II	PROGRAM PENGENDALIAN PENCEMARAN DAN/ATAU KERUSAKAN LINGKUNGAN HIDUP	0	SR	0	SR	0					
	Pencegahan Pencemaran dan/atau Kerusakan Lingkungan Hidup Kabupaten/Kota	0	SR	0	SR	0					
	Koordinasi, Sinkronisasi, dan Pelaksanaan Pencegahan Pencemaran Lingkungan Hidup Dilaksanakan Terhadap Media Tanah, Air, Udara, dan Laut	0	SR	0	SR	0					
	Koordinasi, Sinkronisasi dan Pelaksanaan Pengendalian Emisi Gas Rumah Kaca, Mitigasi dan Adaptasi Perubahan Iklim	0	SR	0	SR	0					
	Pengelolaan Laboratorium Lingkungan Hidup kabupaten/kota	0	SR	0	SR	0					

NO	NAMA OPD/ PROGRAM/ KEGIATAN/ SUB KEGIATAN	TRIWULAN I					TRIWULAN II				
		RATA-RATA CAPAIAN KINERJA		RATA-RATA CAPAIAN ANGGARAN		REALISASI ANGGARAN (Rp)	RATA-RATA CAPAIAN KINERJA		RATA-RATA CAPAIAN ANGGARAN		REALISASI ANGGARAN (Rp)
		%	PREDIKAT	%	PREDIKAT		%	PREDIKAT	%	PREDIKAT	
	Penanggulangan Pencemaran dan/atau Kerusakan Lingkungan Hidup Kabupaten/Kota	0	SR	0	SR	0					
	Pemberian Informasi Peringatan Pencemaran dan/atau Kerusakan Lingkungan Hidup pada Masyarakat	0	SR	0	SR	0					
	Pengisolasian Pencemaran dan/atau Kerusakan Lingkungan Hidup	0	SR	0	SR	0					
	Pemulihan Pencemaran dan/atau Kerusakan Lingkungan Hidup Kabupaten/Kota	0	SR	0	SR	0					
	Koordinasi dan Sinkronisasi Penghentian Sumber Pencemaran	0	SR	0	SR	0					
III	PROGRAM PENGELOLAAN KEANEKARAGAMAN HAYATI (KEHATI)	15.476	SR	12.235	SR	1,027,359,689					
	Pengelolaan Keanekaragaman Hayati Kabupaten/Kota	15.476	SR	12.235	SR	1,027,359,689					
	Pengelolaan Ruang Terbuka Hijau (RTH)	28.571	SR	13.006	SR	626,657,360					
	Pengelolaan Sarana dan Prasarana Keanekaragaman Hayati	17.857	SR	23.699	SR	400,702,329					
	Pengelolaan Taman Keanekaragaman Hayati di Luar Kawasan Hutan	0	SR	0	SR	0					
IV	PROGRAM PENGENDALIAN BAHAN BERBAHAYA DAN BERACUN (B3) DAN LIMBAH BAHAN BERBAHAYA DAN BERACUN (LIMBAH B3)	0	SR	0	SR	0					
	Pengumpulan Limbah B3 dalam 1 (Satu) Daerah Kabupaten/Kota	0	SR	0	SR	0					

NO	NAMA OPD/ PROGRAM/ KEGIATAN/ SUB KEGIATAN	TRIWULAN I					TRIWULAN II				
		RATA-RATA CAPAIAN KINERJA		RATA-RATA CAPAIAN ANGGARAN		REALISASI ANGGARAN (Rp)	RATA-RATA CAPAIAN KINERJA		RATA-RATA CAPAIAN ANGGARAN		REALISASI ANGGARAN (Rp)
		%	PREDIKAT	%	PREDIKAT		%	PREDIKAT	%	PREDIKAT	
	Koordinasi dan Sinkronisasi Pengelolaan Limbah B3 dengan Pemerintah Provinsi dalam rangka Pengangkutan, Pemanfaatan, Pengolahan, dan/atau Penimbunan	0	SR	0	SR	0					
V	PROGRAM PEMBINAAN DAN PENGAWASAN TERHADAP IZIN LINGKUNGAN DAN IZIN PERLINDUNGAN DAN PENGELOLAAN LINGKUNGAN HIDUP (PPLH)	18.333	SR	27.636	SR	59,483,300					
	Pembinaan dan Pengawasan Terhadap Usaha dan/atau Kegiatan yang Izin Lingkungan dan Izin PPLH Diterbitkan oleh Pemerintah Daerah Kabupaten/Kota	18.333	SR	27.636	SR	59,483,300					
	Fasilitasi Pemenuhan Ketentuan dan Kewajiban Izin Lingkungan dan/atau Izin PPLH	8.333	SR	24.048	SR	8,416,800					
	Pengawasan Perizinan Berusaha atau Persetujuan Pemerintah terkait Persetujuan Lingkungan yang diterbitkan oleh Pemerintah Daerah Provinsi dan Peraturan Perundang-undangan di bidang Perlindungan dan Pengelolaan Lingkungan Hidup	46.667	SR	58.86	R	51,066,500					
	Pengembangan Kapasitas Pejabat Pengawas Lingkungan Hidup	0	SR	0	SR	0					
VI	PROGRAM PENGAKUAN KEBERADAAN MASYARAKAT HUKUM ADAT (MHA), KEARIFAN LOKAL DAN HAK MHA YANG TERKAIT DENGAN PPLH	0	SR	0.913	SR	942,000					

NO	NAMA OPD/ PROGRAM/ KEGIATAN/ SUB KEGIATAN	TRIWULAN I					TRIWULAN II				
		RATA-RATA CAPAIAN KINERJA		RATA-RATA CAPAIAN ANGGARAN		REALISASI ANGGARAN (Rp)	RATA-RATA CAPAIAN KINERJA		RATA-RATA CAPAIAN ANGGARAN		REALISASI ANGGARAN (Rp)
		%	PREDIKAT	%	PREDIKAT		%	PREDIKAT	%	PREDIKAT	
	Pengakuan MHA, Kearifan Lokal, Pengetahuan Tradisional, dan Hak MHA yang Terkait dengan PPLH	0	SR	0	SR	0					
	Koordinasi, Sinkronisasi, Penyediaan Data, dan Informasi Pengakuan Keberadaan MHA Kearifan Lokal atau Pengetahuan Tradisional dan Hak Kearifan Lokal atau Pengetahuan Tradisional dan Hak MHA Terkait dengan PPLH	0	SR	0	SR	0					
	Peningkatan Kapasitas MHA dan Kearifan Lokal, Pengetahuan Tradisional dan Hak MHA yang Terkait dengan PPLH	0	SR	1.827	SR	942,000					
	Pemberdayaan, Kemitraan, Pendampingan, dan Penguatan Kelembagaan MHA, Kearifan Lokal, Pengetahuan Tradisional, dan Hak MHA Terkait dengan PPLH	0	SR	1.827	SR	942,000					
VII	PROGRAM PENINGKATAN PENDIDIKAN, PELATIHAN DAN PENYULUHAN LINGKUNGAN HIDUP UNTUK MASYARAKAT	2.222	SR	5.179	SR	3,884,000					
	Penyelenggaraan Pendidikan, Pelatihan, dan Penyuluhan Lingkungan Hidup untuk Lembaga Kemasyarakatan Tingkat Daerah Kabupaten/Kota	2.222	SR	5.179	SR	3,884,000					
	Pendampingan Gerakan Peduli Lingkungan Hidup	0	SR	0	SR	0					
	Penyelenggaraan Penyuluhan dan Kampanye Lingkungan Hidup	0	SR	0	SR	0					

NO	NAMA OPD/ PROGRAM/ KEGIATAN/ SUB KEGIATAN	TRIWULAN I					TRIWULAN II				
		RATA-RATA CAPAIAN KINERJA		RATA-RATA CAPAIAN ANGGARAN		REALISASI ANGGARAN (Rp)	RATA-RATA CAPAIAN KINERJA		RATA-RATA CAPAIAN ANGGARAN		REALISASI ANGGARAN (Rp)
		%	PREDIKAT	%	PREDIKAT		%	PREDIKAT	%	PREDIKAT	
	Peningkatan Kapasitas dan Kompetensi Sumber Daya Manusia Bidang lingkungan hidup untuk Lembaga pendidikan formal/lembaga masyarakat/komunitas/kelompok masyarakat	6.667	SR	15.536	SR	3,884,000					
VIII	PROGRAM PENGHARGAAN LINGKUNGAN HIDUP UNTUK MASYARAKAT	0	SR	0	SR	0					
	Pemberian Penghargaan Lingkungan Hidup Tingkat Daerah Kabupaten/Kota	0	SR	0	SR	0					
	Penilaian Kinerja Masyarakat/Lembaga Masyarakat/Dunia Usaha/Dunia Pendidikan/Filantropi dalam Perlindungan dan Pengelolaan Lingkungan Hidup	0	SR	0	SR	0					
IX	PROGRAM PENANGANAN PENGADUAN LINGKUNGAN HIDUP	0	SR	0	SR	0					
	Penyelesaian Pengaduan Masyarakat di Bidang Perlindungan dan Pengelolaan Lingkungan Hidup (PPLH) Kabupaten/Kota	0	SR	0	SR	0					
	Pengelolaan Pengaduan permasalahan Pencemaran dan Perusakan Lingkungan Hidup tingkat Kabupaten/Kota	0	SR	0	SR	0					
	Penyelesaian sengketa lingkungan hidup yang ditangani yang menjadi kewenangan kabupaten/kota	0	SR	0	SR	0					
X	PROGRAM PENGELOLAAN PERSAMPAHAN	0.79	SR	4.181	SR	1,522,447,510					
	Pengelolaan Sampah	0.79	SR	4.181	SR	1,522,447,510					

NO	NAMA OPD/ PROGRAM/ KEGIATAN/ SUB KEGIATAN	TRIWULAN I					TRIWULAN II				
		RATA-RATA CAPAIAN KINERJA		RATA-RATA CAPAIAN ANGGARAN		REALISASI ANGGARAN (Rp)	RATA-RATA CAPAIAN KINERJA		RATA-RATA CAPAIAN ANGGARAN		REALISASI ANGGARAN (Rp)
		%	PREDIKAT	%	PREDIKAT		%	PREDIKAT	%	PREDIKAT	
	Peningkatan Peran Serta Masyarakat dalam Pengelolaan Persampahan	0	SR	0	SR	0					
	Penyediaan Sarana dan Prasarana Pengelolaan Persampahan di TPA/TPST/SPA Kabupaten/Kota	0	SR	0	SR	0					
	Penanganan sampah melalui pemilahan dan pengolahan sampah di instalasi pengolahan sampah TPS3R, PDU, TPST, TPS, SPA, PSEL/PLTSa, RDF, pusat pengomposan, biodigester, Bank Sampah dan fasilitas lainnya sesuai dengan peraturan perundangan	3.95	SR	20.905	SR	1,522,447,510					
	Pengurangan sampah melalui pendauran ulang sampah	0	SR	0	SR	0					
	Penyusunan Kebijakan Kerja Sama Pengelolaan Persampahan	0	SR	0	SR	0					
XI	PROGRAM PENUNJANG URUSAN PEMERINTAHAN DAERAH KABUPATEN/KOTA	45.612	SR	11.819	SR	1,508,911,458					
	Perencanaan, Penganggaran, dan Evaluasi Kinerja Perangkat Daerah	55	R	23.992	SR	10,682,050					
	Penyusunan Dokumen Perencanaan Perangkat Daerah	50	SR	30.34	SR	9,101,850					
	Koordinasi dan Penyusunan Laporan Capaian Kinerja dan Ikhtisar Realisasi Kinerja SKPD	60	R	17.644	SR	1,580,200					
	Administrasi Keuangan Perangkat Daerah	100	ST	24.397	SR	1,057,548,694					
	Penyediaan Gaji dan Tunjangan ASN	100	ST	24.397	SR	1,057,548,694					
	Administrasi Umum Perangkat Daerah	25.714	SR	7.621	SR	33,311,293					

NO	NAMA OPD/ PROGRAM/ KEGIATAN/ SUB KEGIATAN	TRIWULAN I					TRIWULAN II				
		RATA-RATA CAPAIAN KINERJA		RATA-RATA CAPAIAN ANGGARAN		REALISASI ANGGARAN (Rp)	RATA-RATA CAPAIAN KINERJA		RATA-RATA CAPAIAN ANGGARAN		REALISASI ANGGARAN (Rp)
		%	PREDIKAT	%	PREDIKAT		%	PREDIKAT	%	PREDIKAT	
	Penyediaan Peralatan dan Perlengkapan Kantor	0	SR	0	SR	0					
	Penyediaan Bahan Logistik Kantor	100	ST	21.436	SR	8,311,293					
	Penyediaan Barang Cetakan dan Penggandaan	0	SR	0	SR	0					
	Penyelenggaraan Rapat Koordinasi dan Konsultasi SKPD	28.571	SR	16.667	SR	25,000,000					
	Penatausahaan Arsip Dinamis pada SKPD	0	SR	0	SR	0					
	Pengadaan Barang Milik Daerah Penunjang Urusan Pemerintah Daerah	0	SR	0	SR	0					
	Pengadaan Peralatan dan Mesin Lainnya	0	SR	0	SR	0					
	Penyediaan Jasa Penunjang Urusan Pemerintahan Daerah	100	ST	16.176	SR	119,809,421					
	Penyediaan Jasa Komunikasi, Sumber Daya Air dan Listrik	100	ST	19.139	SR	26,509,421					
	Penyediaan Jasa Pelayanan Umum Kantor	100	ST	13.213	SR	93,300,000					
	Pemeliharaan Barang Milik Daerah Penunjang Urusan Pemerintahan Daerah	33.333	SR	7.541	SR	287,560,000					
	Penyediaan Jasa Pemeliharaan, Biaya Pemeliharaan, dan Pajak Kendaraan Perorangan Dinas atau Kendaraan Dinas Jabatan	0	SR	0	SR	0					
	Penyediaan Jasa Pemeliharaan, Biaya Pemeliharaan, Pajak dan Perizinan Kendaraan Dinas Operasional atau Lapangan	100	ST	22.623	SR	287,560,000					
	Pemeliharaan/Rehabilitasi Sarana dan Prasarana Gedung Kantor atau Bangunan Lainnya	0	SR	0	SR	0					
11	DINAS KEPENDUDUKAN DAN PENCATATAN SIPIL	18.44	SR	8.795	SR	1,910,911,080					

NO	NAMA OPD/ PROGRAM/ KEGIATAN/ SUB KEGIATAN	TRIWULAN I					TRIWULAN II				
		RATA-RATA CAPAIAN KINERJA		RATA-RATA CAPAIAN ANGGARAN		REALISASI ANGGARAN (Rp)	RATA-RATA CAPAIAN KINERJA		RATA-RATA CAPAIAN ANGGARAN		REALISASI ANGGARAN (Rp)
		%	PREDIKAT	%	PREDIKAT		%	PREDIKAT	%	PREDIKAT	
I	PROGRAM PENDAFTARAN PENDUDUK										
	Pelayanan Pendaftaran Penduduk	30.346	SR	25.88	SR	332,223,408					
	Pendataan Penduduk Non Permanen dan Rentan Administrasi Kependudukan	60	R	0	SR	0					
	Pencatatan, Penatausahaan dan Penerbitan Dokumen Atas Pendaftaran Penduduk	31.038	SR	72.361	S	325,623,408					
	Peningkatan Pelayanan Pendaftaran Penduduk	0	SR	5.28	SR	6,600,000					
II	PROGRAM PENCATATAN SIPIL	21.866	SR	5.917	SR	14,200,000					
	Pelayanan Pencatatan Sipil	15.598	SR	0	SR	0					
	Pencatatan, Penatausahaan dan Penerbitan Dokumen Atas Pelaporan Peristiwa Penting	26.433	SR	0	SR	0					
	Peningkatan dalam Pelayanan Pencatatan Sipil	4.762	SR	0	SR	0					
	Penyelenggaraan Pencatatan Sipil	25	SR	8.875	SR	14,200,000					
	Koordinasi dengan Kantor Kementerian yang Menyelenggarakan Urusan Pemerintahan di Bidang Agama Kabupaten/Kota dan Pengadilan Agama yang Berkaitan dengan Pencatatan Nikah, Talak, Cerai, dan Rujuk bagi Penduduk yang Beragama Islam	0	SR	0	SR	0					
	Koordinasi antar Lembaga Pemerintah dan Lembaga Non-Pemerintah di Kabupaten/Kota dalam Penertiban Pelayanan Pencatatan Sipil	0	SR	0	SR	0					
	Fasilitasi Terkait Pencatatan Sipil	0	SR	0	SR	0					
	Sosialisasi Terkait Pencatatan Sipil	100	ST	35.5	SR	14,200,000					

NO	NAMA OPD/ PROGRAM/ KEGIATAN/ SUB KEGIATAN	TRIWULAN I					TRIWULAN II				
		RATA-RATA CAPAIAN KINERJA		RATA-RATA CAPAIAN ANGGARAN		REALISASI ANGGARAN (Rp)	RATA-RATA CAPAIAN KINERJA		RATA-RATA CAPAIAN ANGGARAN		REALISASI ANGGARAN (Rp)
		%	PREDIKAT	%	PREDIKAT		%	PREDIKAT	%	PREDIKAT	
III	PROGRAM PENGELOLAAN INFORMASI ADMINISTRASI KEPENDUDUKAN	0	SR	2.917	SR	5,600,000					
	Pengumpulan Data Kependudukan dan Pemanfaatan dan Penyajian Database Kependudukan	0	SR	1.167	SR	1,400,000					
	Kerja Sama Pemanfaatan Data Kependudukan	0	SR	1.167	SR	1,400,000					
	Penyelenggaraan Pengelolaan Informasi Administrasi Kependudukan	0	SR	5.25	SR	4,200,000					
	Fasilitasi Terkait Pengelolaan Informasi Administrasi Kependudukan	0	SR	10.5	SR	4,200,000					
	Sosialisasi Terkait Pengelolaan Informasi Administrasi Kependudukan	0	SR	0	SR	0					
	Pembinaan dan Pengawasan Pengelolaan Informasi Administrasi Kependudukan	0	SR	0	SR	0					
	Bimbingan Teknis Terkait Pengelolaan Informasi Administrasi Kependudukan dan Pendayagunaan Data Kependudukan	0	SR	0	SR	0					
IV	PROGRAM PENGELOLAAN PROFIL KEPENDUDUKAN	0	SR	0	SR	0					
	Penyusunan Profil Kependudukan	0	SR	0	SR	0					
	Penyusunan Profil Data Perkembangan dan Proyeksi Kependudukan serta Kebutuhan yang Lain	0	SR	0	SR	0					
V	PROGRAM PENUNJANG URUSAN PEMERINTAHAN DAERAH KABUPATEN/KOTA	39.97	SR	9.261	SR	1,558,887,672					

NO	NAMA OPD/ PROGRAM/ KEGIATAN/ SUB KEGIATAN	TRIWULAN I					TRIWULAN II				
		RATA-RATA CAPAIAN KINERJA		RATA-RATA CAPAIAN ANGGARAN		REALISASI ANGGARAN (Rp)	RATA-RATA CAPAIAN KINERJA		RATA-RATA CAPAIAN ANGGARAN		REALISASI ANGGARAN (Rp)
		%	PREDIKAT	%	PREDIKAT		%	PREDIKAT	%	PREDIKAT	
	Perencanaan, Penganggaran, dan Evaluasi Kinerja Perangkat Daerah	66.667	S	10.938	SR	13,511,400					
	Penyusunan Dokumen Perencanaan Perangkat Daerah	50	SR	9.6	SR	2,400,000					
	Koordinasi dan Penyusunan Laporan Capaian Kinerja dan Ikhtisar Realisasi Kinerja SKPD	50	SR	0	SR	0					
	Evaluasi Kinerja Perangkat Daerah	100	ST	23.214	SR	11,111,400					
	Administrasi Keuangan Perangkat Daerah	100	ST	27.202	SR	1,079,792,370					
	Penyediaan Gaji dan Tunjangan ASN	100	ST	27.202	SR	1,079,792,370					
	Administrasi Kepegawaian Perangkat Daerah	0	SR	0	SR	0					
	Pendidikan dan Pelatihan Pegawai Berdasarkan Tugas dan Fungsi	0	SR	0	SR	0					
	Administrasi Umum Perangkat Daerah	21.333	SR	11.079	SR	318,900,000					
	Penyediaan Komponen Instalasi Listrik/Penerangan Bangunan Kantor	0	SR	0	SR	0					
	Penyediaan Peralatan dan Perlengkapan Kantor	33.333	SR	46.246	SR	300,600,000					
	Penyediaan Bahan Logistik Kantor	33.333	SR	0	SR	0					
	Penyediaan Barang Cetakan dan Penggandaan	40	SR	0	SR	0					
	Penyelenggaraan Rapat Koordinasi dan Konsultasi SKPD	0	SR	9.15	SR	18,300,000					
	Penyediaan Jasa Penunjang Urusan Pemerintahan Daerah	50	SR	10.923	SR	146,683,902					
	Penyediaan Jasa Surat Menyurat	100	ST	0	SR	0					
	Penyediaan Jasa Komunikasi, Sumber Daya Air dan Listrik	25	SR	10.261	SR	40,223,902					

NO	NAMA OPD/ PROGRAM/ KEGIATAN/ SUB KEGIATAN	TRIWULAN I					TRIWULAN II				
		RATA-RATA CAPAIAN KINERJA		RATA-RATA CAPAIAN ANGGARAN		REALISASI ANGGARAN (Rp)	RATA-RATA CAPAIAN KINERJA		RATA-RATA CAPAIAN ANGGARAN		REALISASI ANGGARAN (Rp)
		%	PREDIKAT	%	PREDIKAT		%	PREDIKAT	%	PREDIKAT	
	Penyediaan Jasa Pelayanan Umum Kantor	25	SR	22.507	SR	106,460,000					
	Pemeliharaan Barang Milik Daerah Penunjang Urusan Pemerintahan Daerah	27.619	SR	0	SR	0					
	Penyediaan Jasa Pemeliharaan, Biaya Pemeliharaan, Pajak dan Perizinan Kendaraan Dinas Operasional atau Lapangan	42.857	SR	0	SR	0					
	Pemeliharaan Peralatan dan Mesin Lainnya	40	SR	0	SR	0					
	Pemeliharaan/Rehabilitasi Gedung Kantor dan Bangunan Lainnya	0	SR	0	SR	0					
12	DINAS PEMBERDAYAAN MASYARAKAT DESA	1.786	SR	20.414	SR	2,431,088,671	1.786	SR	32.644	SR	3,763,491,702
I	PROGRAM PENATAAN DESA	0	SR	27.258	SR	55,308,147					
	Penyelenggaraan Penataan Desa	0	SR	27.258	SR	55,308,147					
	Pembentukan, Penghapusan, Penggabungan, dan Perubahan Status Desa	0	SR	27.553	SR	11,550,000					
	Fasilitasi Tata Wilayah Desa	0	SR	36.55	SR	29,240,147					
	Fasilitasi Penamaan dan Kode Desa	0	SR	24.153	SR	7,246,000					
	Fasilitasi Sarana dan Prasarana Desa	0	SR	20.777	SR	7,272,000					
II	PROGRAM PENINGKATAN KERJA SAMA DESA	0	SR	18.521	SR	39,565,000					
	Fasilitasi Kerja Sama antar Desa	0	SR	18.521	SR	39,565,000					
	Fasilitasi Kerja Sama Antar Desa dalam Kabupaten/Kota	0	SR	19.44	SR	9,720,000					
	Fasilitasi Kerja Sama Antar Desa dengan Pihak Ketiga dalam Kabupaten/Kota	0	SR	8.967	SR	2,690,000					
	Fasilitasi Pembangunan Kawasan Perdesaan	0	SR	27.155	SR	27,155,000					

NO	NAMA OPD/ PROGRAM/ KEGIATAN/ SUB KEGIATAN	TRIWULAN I					TRIWULAN II				
		RATA-RATA CAPAIAN KINERJA		RATA-RATA CAPAIAN ANGGARAN		REALISASI ANGGARAN (Rp)	RATA-RATA CAPAIAN KINERJA		RATA-RATA CAPAIAN ANGGARAN		REALISASI ANGGARAN (Rp)
		%	PREDIKAT	%	PREDIKAT		%	PREDIKAT	%	PREDIKAT	
III	PROGRAM ADMINISTRASI PEMERINTAHAN DESA	0	SR	3.849	SR	32,187,990					
	Pembinaan dan Pengawasan Penyelenggaraan Administrasi Pemerintahan Desa	0	SR	3.849	SR	32,187,990					
	Fasilitasi Penyelenggaraan Administrasi Pemerintahan Desa	0	SR	0	SR	0					
	Fasilitasi Penyusunan Perencanaan Pembangunan Desa	0	SR	0	SR	0					
	Fasilitasi Pengelolaan Keuangan Desa	0	SR	0	SR	0					
	Pembinaan Peningkatan Kapasitas Aparatur Pemerintah Desa	0	SR	6.106	SR	3,052,990					
	Evaluasi dan Pengawasan Peraturan Desa	0	SR	0	SR	0					
	Pembinaan dan Pemberdayaan BUM Desa dan Lembaga Kerja Sama antar Desa	0	SR	0	SR	0					
	Penyelenggaraan Pemilihan, Pengangkatan dan Pemberhentian Kepala Desa	0	SR	27.764	SR	19,435,000					
	Fasilitasi Penyusunan Profil Desa	0	SR	0	SR	0					
	Fasilitasi Manajemen Pemerintahan Desa	0	SR	0	SR	0					
	Fasilitasi Pengelolaan Aset Desa	0	SR	0	SR	0					
	Pembinaan Peningkatan Kapasitas Anggota BPD	0	SR	0	SR	0					
	Fasilitasi Pembinaan Laporan Kepala Desa	0	SR	0	SR	0					
	Fasilitasi Evaluasi Perkembangan Desa serta Lomba Desa dan Kelurahan	0	SR	16.167	SR	9,700,000					
IV	PROGRAM PEMBERDAYAAN LEMBAGA KEMASYARAKATAN, LEMBAGA ADAT DAN MASYARAKAT HUKUM ADAT										

NO	NAMA OPD/ PROGRAM/ KEGIATAN/ SUB KEGIATAN	TRIWULAN I					TRIWULAN II				
		RATA-RATA CAPAIAN KINERJA		RATA-RATA CAPAIAN ANGGARAN		REALISASI ANGGARAN (Rp)	RATA-RATA CAPAIAN KINERJA		RATA-RATA CAPAIAN ANGGARAN		REALISASI ANGGARAN (Rp)
		%	PREDIKAT	%	PREDIKAT		%	PREDIKAT	%	PREDIKAT	
	Pemberdayaan Lembaga Kemasyarakatan yang Bergerak di Bidang Pemberdayaan Desa dan Lembaga Adat Tingkat Daerah Kabupaten/Kota serta Pemberdayaan Masyarakat Hukum Adat yang Masyarakat Pelakunya Hukum Adat yang Sama dalam Daerah Kabupaten/Kota	0	SR	30.753	SR	563,364,000					
	Fasilitasi Penataan, Pemberdayaan dan Pendayagunaan Kelembagaan Lembaga Kemasyarakatan Desa/Kelurahan (RT, RW, PKK, Posyandu, LPM, dan Karang Taruna), Lembaga Adat Desa/Kelurahan dan Masyarakat Hukum Adat	0	SR	0	SR	0					
	Peningkatan Kapasitas Kelembagaan Lembaga Kemasyarakatan Desa/Kelurahan (RT, RW, PKK, Posyandu, LPM, dan Karang Taruna), Lembaga Adat Desa/Kelurahan dan Masyarakat Hukum Adat	0	SR	17.905	SR	35,810,000					
	Fasilitasi Pemerintah Desa dalam Pemanfaatan Teknologi Tepat Guna	0	SR	55.108	R	27,554,000					
	Fasilitasi Tim Penggerak PKK dalam Penyelenggaraan Gerakan Pemberdayaan Masyarakat dan Kesejahteraan Keluarga	0	SR	50	SR	500,000,000					
V	PROGRAM PENUNJANG URUSAN PEMERINTAHAN DAERAH KABUPATEN/KOTA	8.929	SR	21.691	SR	1,740,663,534					

NO	NAMA OPD/ PROGRAM/ KEGIATAN/ SUB KEGIATAN	TRIWULAN I					TRIWULAN II				
		RATA-RATA CAPAIAN KINERJA		RATA-RATA CAPAIAN ANGGARAN		REALISASI ANGGARAN (Rp)	RATA-RATA CAPAIAN KINERJA		RATA-RATA CAPAIAN ANGGARAN		REALISASI ANGGARAN (Rp)
		%	PREDIKAT	%	PREDIKAT		%	PREDIKAT	%	PREDIKAT	
	Perencanaan, Penganggaran, dan Evaluasi Kinerja Perangkat Daerah	41.667	SR	44.605	SR	80,698,790					
	Penyusunan Dokumen Perencanaan Perangkat Daerah	50	SR	95.161	ST	71,371,040					
	Koordinasi dan Penyusunan Laporan Capaian Kinerja dan Ikhtisar Realisasi Kinerja SKPD	50	SR	29.58	SR	8,874,000					
	Evaluasi Kinerja Perangkat Daerah	25	SR	9.075	SR	453,750					
	Administrasi Keuangan Perangkat Daerah	0	SR	39.865	SR	1,474,233,280					
	Penyediaan Gaji dan Tunjangan ASN	0	SR	39.865	SR	1,474,233,280					
	Administrasi Umum Perangkat Daerah	0	SR	11.529	SR	30,964,254					
	Penyediaan Komponen Instalasi Listrik/Penerangan Bangunan Kantor	0	SR	0	SR	0					
	Penyediaan Bahan Logistik Kantor	0	SR	19.17	SR	2,108,660					
	Penyediaan Barang Cetakan dan Penggandaan	0	SR	0	SR	0					
	Penyelenggaraan Rapat Koordinasi dan Konsultasi SKPD	0	SR	38.474	SR	28,855,594					
	Dukungan Pelaksanaan Sistem Pemerintahan Berbasis Elektronik pada SKPD	0	SR	0	SR	0					
	Pengadaan Barang Milik Daerah Penunjang Urusan Pemerintah Daerah	0	SR	0	SR	0					
	Pengadaan Peralatan dan Mesin Lainnya	0	SR	0	SR	0					
	Penyediaan Jasa Penunjang Urusan Pemerintahan Daerah	0	SR	17.364	SR	148,287,210					
	Penyediaan Jasa Komunikasi, Sumber Daya Air dan Listrik	0	SR	28.144	SR	8,443,210					

NO	NAMA OPD/ PROGRAM/ KEGIATAN/ SUB KEGIATAN	TRIWULAN I					TRIWULAN II				
		RATA-RATA CAPAIAN KINERJA		RATA-RATA CAPAIAN ANGGARAN		REALISASI ANGGARAN (Rp)	RATA-RATA CAPAIAN KINERJA		RATA-RATA CAPAIAN ANGGARAN		REALISASI ANGGARAN (Rp)
		%	PREDIKAT	%	PREDIKAT		%	PREDIKAT	%	PREDIKAT	
	Penyediaan Jasa Peralatan dan Perlengkapan Kantor	0	SR	0	SR	0					
	Penyediaan Jasa Pelayanan Umum Kantor	0	SR	23.949	SR	139,844,000					
	Pemeliharaan Barang Milik Daerah Penunjang Urusan Pemerintahan Daerah	0	SR	20.25	SR	6,480,000					
	Penyediaan Jasa Pemeliharaan, Biaya Pemeliharaan, dan Pajak Kendaraan Perorangan Dinas atau Kendaraan Dinas Jabatan	0	SR	20.25	SR	6,480,000					
13	DINAS PERHUBUNGAN	5.85	SR	7.50	SR	3,029,870,270	13.29	SR	18.34	SR	7,551,155,646
I	PROGRAM PENYELENGGARAAN LALU LINTAS DAN ANGKUTAN JALAN (LLAJ)	0.5	SR	0.708	SR	103,014,521	3.212	SR	1.599	SR	217,675,271
	Penetapan Rencana Induk Jaringan LLAJ Kabupaten/Kota	0	SR	2.631	SR	26,311,093	0	SR	2.631	SR	26,311,093
	Pelaksanaan Penyusunan Rencana Induk Jaringan LLAJ Kabupaten/Kota	0	SR	2.631	SR	26,311,093	0	SR	2.631	SR	26,311,093
	Penyediaan Perlengkapan Jalan di Jalan Kabupaten/Kota	0	SR	1.627	SR	71,683,428	0	SR	4.156	SR	172,688,428
	Pembangunan Prasarana Jalan di Jalan Kabupaten/Kota	0	SR	0	SR	0	0	SR	0	SR	0
	Penyediaan Perlengkapan Jalan di Jalan Kabupaten/Kota	0	SR	0.682	SR	7,592,000	0	SR	4.227	SR	47,027,000
	Rehabilitasi dan Pemeliharaan Prasarana Jalan	0	SR	0	SR	0	0	SR	1.02	SR	510,000
	Rehabilitasi dan Pemeliharaan Perlengkapan Jalan	0	SR	5.826	SR	64,091,428	0	SR	11.377	SR	125,151,428
	Pengelolaan Terminal Penumpang Tipe C	0	SR	2.51	SR	5,020,000	0	SR	5.467	SR	16,847,000
	Pembangunan Terminal Penumpang Tipe C yang dilengkapi Fasilitas Utama dan Fasilitas Penunjang	0	SR	0	SR	0	0	SR	5.914	SR	11,827,000

NO	NAMA OPD/ PROGRAM/ KEGIATAN/ SUB KEGIATAN	TRIWULAN I					TRIWULAN II				
		RATA-RATA CAPAIAN KINERJA		RATA-RATA CAPAIAN ANGGARAN		REALISASI ANGGARAN (Rp)	RATA-RATA CAPAIAN KINERJA		RATA-RATA CAPAIAN ANGGARAN		REALISASI ANGGARAN (Rp)
		%	PREDIKAT	%	PREDIKAT		%	PREDIKAT	%	PREDIKAT	
	Rehabilitasi dan Pemeliharaan Terminal Tipe C (Fasilitas Utama dan Penunjang)	0	SR	5.02	SR	5,020,000	0	SR	5.02	SR	5,020,000
	Pengujian Berkala Kendaraan Bermotor	1.25	SR	0	SR	0	3.864	SR	0	SR	0
	Peningkatan Kapasitas Sumber Daya Manusia Pengujian Berkala Kendaraan Bermotor	0	SR	0	SR	0	0	SR	0	SR	0
	Registrasi Kendaraan Wajib Uji Berkala Kendaraan Bermotor	10	SR	0	SR	0	30.909	SR	0	SR	0
	Penyediaan Bukti Lulus Uji Pengujian Berkala Kendaraan Bermotor	0	SR	0	SR	0	0	SR	0	SR	0
	Sosialisasi Standar Operasional Prosedur Pengujian Berkala Kendaraan Bermotor	0	SR	0	SR	0	0	SR	0	SR	0
	Identifikasi dan Analisis Potensi Jumlah Kendaraan Bermotor Wajib Uji	0	SR	0	SR	0	0	SR	0	SR	0
	Pemeliharaan Sarana dan Prasarana Pengujian Berkala Kendaraan Bermotor	0	SR	0	SR	0	0	SR	0	SR	0
	Koordinasi Penyelenggaraan Pengujian Berkala Kendaraan Bermotor	0	SR	0	SR	0	0	SR	0	SR	0
	Monitoring dan Evaluasi Penyelenggaraan Pengujian Berkala Kendaraan Bermotor	0	SR	0	SR	0	0	SR	0	SR	0
	Pelaksanaan Manajemen dan Rekayasa Lalu Lintas untuk Jaringan Jalan Kabupaten/Kota	0	SR	0	SR	0	0	SR	0.895	SR	1,828,750
	Sosialisasi Pelaksanaan Manajemen dan Rekayasa Lalu Lintas untuk Jaringan Jalan Kabupaten/Kota	0	SR	0	SR	0	0	SR	0	SR	0
	Forum Lalu Lintas dan Angkutan Jalan untuk Jaringan Jalan Kabupaten/Kota	0	SR	0	SR	0	0	SR	1.79	SR	1,828,750

NO	NAMA OPD/ PROGRAM/ KEGIATAN/ SUB KEGIATAN	TRIWULAN I					TRIWULAN II				
		RATA-RATA CAPAIAN KINERJA		RATA-RATA CAPAIAN ANGGARAN		REALISASI ANGGARAN (Rp)	RATA-RATA CAPAIAN KINERJA		RATA-RATA CAPAIAN ANGGARAN		REALISASI ANGGARAN (Rp)
		%	PREDIKAT	%	PREDIKAT		%	PREDIKAT	%	PREDIKAT	
	Penyediaan Angkutan Umum untuk Jasa Angkutan Orang dan/atau Barang Antar Kota dalam 1 (Satu) Daerah Kabupaten/Kota	0	SR	0	SR	0	0	SR	0	SR	0
	Pengendalian dan Pengawasan Ketersediaan Angkutan Umum untuk Jasa Angkutan Orang dan/atau Barang Antar Kota dalam 1 (Satu) Kabupaten/Kota	0	SR	0	SR	0	0	SR	0	SR	0
	Penyediaan Angkutan Umum untuk Jasa Angkutan Orang dan/atau Barang Antar Kota dalam 1 (Satu) Daerah Kabupaten/Kota	0	SR	0	SR	0	0	SR	0	SR	0
	Penerbitan Izin Penyelenggaraan Angkutan Orang dalam Trayek Lintas Daerah Kabupaten/Kota dalam 1 (Satu) Daerah Kabupaten/Kota	0	SR	0	SR	0	33.333	SR	0	SR	0
	Koordinasi dan Sinkronisasi Pengawasan Pelaksanaan Izin Penyelenggaraan Angkutan Orang dalam Trayek Kewenangan Kabupaten/Kota	0	SR	0	SR	0	33.333	SR	0	SR	0
II	PROGRAM PENGELOLAAN PELAYARAN	0	SR	11.164	SR	78,487,780	6.667	SR	26.441	SR	185,428,580
	enerbitan Izin Usaha Penyelenggaraan Angkutan Sungai dan Danau Sesuai dengan Domisili Orang Perseorangan Warga Negara Indonesia atau Badan Usaha	0	SR	0	SR	0	0	SR	0.307	SR	3,044,200

NO	NAMA OPD/ PROGRAM/ KEGIATAN/ SUB KEGIATAN	TRIWULAN I					TRIWULAN II				
		RATA-RATA CAPAIAN KINERJA		RATA-RATA CAPAIAN ANGGARAN		REALISASI ANGGARAN (Rp)	RATA-RATA CAPAIAN KINERJA		RATA-RATA CAPAIAN ANGGARAN		REALISASI ANGGARAN (Rp)
		%	PREDIKAT	%	PREDIKAT		%	PREDIKAT	%	PREDIKAT	
	Fasilitasi Pemenuhan Persyaratan Perolehan Izin Usaha Penyelenggaraan Angkutan Sungai dan Danau Sesuai dengan Domisili Orang Perseorangan Warga Negara Indonesia atau Badan Usaha Kewenangan Kabupaten/Kota dalam Sistem Pelayanan Perizinan Berusaha Terintegrasi	0	SR	0	SR	0	0	SR	0.307	SR	3,044,200
	Penetapan Lintas Penyeberangan dan Persetujuan Pengoperasian untuk Kapal yang Melayani Penyeberangan dalam Daerah Kabupaten/Kota	0	SR	0	SR	0	33.333	SR	25.829	SR	26,806,600
	Pengendalian dan Pengawasan Jaringan Trayek Sungai, Danau dan Penyeberangan dan Persetujuan Pengoperasian untuk Angkutan Sungai, Danau dan Penyeberangan dalam Daerah Kabupaten/Kota	0	SR	0	SR	0	33.333	SR	25.829	SR	26,806,600
	Pembangunan dan Penerbitan Izin Pembangunan dan Pengoperasian Pelabuhan Sungai dan Danau	0	SR	18.607	SR	78,487,780	0	SR	35.356	SR	155,577,780
	Fasilitasi Pemenuhan Persyaratan Perizinan Pembangunan dan Pengoperasian Pelabuhan Sungai dan Danau	0	SR	27.143	SR	27,142,780	0	SR	40.033	SR	40,032,780
	Pengoperasian dan Pemeliharaan Pelabuhan Sungai dan Danau	0	SR	3.218	SR	38,615,000	0	SR	7.176	SR	86,115,000
	Pengawasan Pengoperasian Pelabuhan Sungai, Danau dan Penyeberangan	0	SR	25.46	SR	12,730,000	0	SR	58.86	R	29,430,000

NO	NAMA OPD/ PROGRAM/ KEGIATAN/ SUB KEGIATAN	TRIWULAN I					TRIWULAN II				
		RATA-RATA CAPAIAN KINERJA		RATA-RATA CAPAIAN ANGGARAN		REALISASI ANGGARAN (Rp)	RATA-RATA CAPAIAN KINERJA		RATA-RATA CAPAIAN ANGGARAN		REALISASI ANGGARAN (Rp)
		%	PREDIKAT	%	PREDIKAT		%	PREDIKAT	%	PREDIKAT	
III	PROGRAM PENUNJANG URUSAN PEMERINTAHAN DAERAH KABUPATEN/KOTA	17.046	SR	10.635	SR	2,848,367,969	29.986	SR	26.99	SR	7,148,051,795
	Perencanaan, Penganggaran, dan Evaluasi Kinerja Perangkat Daerah	30.556	SR	16.686	SR	29,910,000	50	SR	49.761	SR	51,570,000
	Penyusunan Dokumen Perencanaan Perangkat Daerah	0	SR	50.059	R	29,910,000	0	SR	70.209	S	41,950,000
	Koordinasi dan Penyusunan Laporan Capaian Kinerja dan Ikhtisar Realisasi Kinerja SKPD	66.667	S	0	SR	0	100	ST	79.074	T	9,620,000
	Evaluasi Kinerja Perangkat Daerah	25	SR	0	SR	0	50	SR	0	SR	0
	Administrasi Keuangan Perangkat Daerah	26.15	SR	23.054	SR	1,458,724,499	52.3	R	67.282	S	4,257,267,788
	Penyediaan Gaji dan Tunjangan ASN	26.15	SR	23.054	SR	1,458,724,499	52.3	R	67.282	S	4,257,267,788
	Administrasi Kepegawaian Perangkat Daerah	2.5	SR	6.499	SR	7,030,400	2.5	SR	6.499	SR	7,030,400
	Pendidikan dan Pelatihan Pegawai Berdasarkan Tugas dan Fungsi	2.5	SR	6.499	SR	7,030,400	2.5	SR	6.499	SR	7,030,400
	Administrasi Umum Perangkat Daerah	8.75	SR	4.779	SR	47,219,900	20.417	SR	15.016	SR	177,052,865
	Penyediaan Komponen Instalasi Listrik/Penerangan Bangunan Kantor	0	SR	0	SR	0	0	SR	0	SR	0
	Penyediaan Peralatan dan Perlengkapan Kantor	0	SR	0	SR	0	0	SR	0	SR	0
	Penyediaan Bahan Logistik Kantor	0	SR	0	SR	0	16.667	SR	19.098	SR	75,864,165
	Penyelenggaraan Rapat Koordinasi dan Konsultasi SKPD	35	SR	19.117	SR	47,219,900	65	R	40.967	SR	101,188,700
	Penyediaan Jasa Penunjang Urusan Pemerintahan Daerah	25	SR	21.409	SR	1,289,233,470	50	SR	43.575	SR	2,638,382,042
	Penyediaan Jasa Komunikasi, Sumber Daya Air dan Listrik	25	SR	20.039	SR	304,222,534	50	SR	40.276	SR	611,433,268

NO	NAMA OPD/ PROGRAM/ KEGIATAN/ SUB KEGIATAN	TRIWULAN I					TRIWULAN II				
		RATA-RATA CAPAIAN KINERJA		RATA-RATA CAPAIAN ANGGARAN		REALISASI ANGGARAN (Rp)	RATA-RATA CAPAIAN KINERJA		RATA-RATA CAPAIAN ANGGARAN		REALISASI ANGGARAN (Rp)
		%	PREDIKAT	%	PREDIKAT		%	PREDIKAT	%	PREDIKAT	
	Penyediaan Jasa Pelayanan Umum Kantor	25	SR	22.779	SR	985,010,936	50	SR	46.875	SR	2,026,948,774
	Pemeliharaan Barang Milik Daerah Penunjang Urusan Pemerintahan Daerah	11.111	SR	2.449	SR	16,249,700	11.111	SR	2.524	SR	16,748,700
	Penyediaan Jasa Pemeliharaan, Biaya Pemeliharaan, dan Pajak Kendaraan Perorangan Dinas atau Kendaraan Dinas Jabatan	33.333	SR	7.348	SR	16,249,700	33.333	SR	7.573	SR	16,748,700
	Pemeliharaan Peralatan dan Mesin Lainnya	0	SR	0	SR	0	0	SR	0	SR	0
	Pemeliharaan/Rehabilitasi Gedung Kantor dan Bangunan Lainnya.	0	SR	0	SR	0	0	SR	0	SR	0
14	DINAS KOMUNIKASI, INFORMATIKA, STATISTIK, DAN PERSANDIAN	5.36	SR	19.72	SR	2,197,474,194	25.60	SR	33.97	SR	4,635,073,245
I	PROGRAM PENGELOLAAN INFORMASI DAN KOMUNIKASI PUBLIK	0	SR	28.815	SR	103,118,500	22.857	SR	37.103	SR	163,463,680
	Pengelolaan Informasi dan Komunikasi Publik Pemerintah Daerah Kabupaten/Kota	0	SR	28.815	SR	103,118,500	22.857	SR	37.103	SR	163,463,680
	Pelayanan Informasi Publik	0	SR	12.603	SR	28,000,000	40	SR	31.918	SR	70,912,780
	Layanan Hubungan Media	0	SR	14.495	SR	45,537,500	28.571	SR	20.045	SR	62,969,900
	Penyediaan/Pengadaan Sarana dan Prasarana Pendukung Informasi dan Komunikasi Publik Pemerintah Daerah Kabupaten/Kota	0	SR	59.348	R	29,581,000	0	SR	59.348	R	29,581,000
II	PROGRAM PENGELOLAAN APLIKASI INFORMATIKA	8.833	SR	26.833	SR	795,460,894	38.833	SR	49.748	SR	1,777,734,018
	Pengelolaan Nama Domain yang Telah Ditetapkan oleh Pemerintah Pusat dan Sub Domain di Lingkup Pemerintah Daerah Kabupaten/Kota	10	SR	17.051	SR	501,391,397	50	SR	41.403	SR	1,217,468,763

NO	NAMA OPD/ PROGRAM/ KEGIATAN/ SUB KEGIATAN	TRIWULAN I					TRIWULAN II				
		RATA-RATA CAPAIAN KINERJA		RATA-RATA CAPAIAN ANGGARAN		REALISASI ANGGARAN (Rp)	RATA-RATA CAPAIAN KINERJA		RATA-RATA CAPAIAN ANGGARAN		REALISASI ANGGARAN (Rp)
		%	PREDIKAT	%	PREDIKAT		%	PREDIKAT	%	PREDIKAT	
	Penyelenggaraan Sistem Jaringan Intra Pemerintah Daerah	10	SR	17.051	SR	501,391,397	50	SR	41.403	SR	1,217,468,763
	Pengelolaan E-government di Lingkup Pemerintah Daerah Kabupaten/Kota	8.444	SR	30.094	SR	294,069,497	35.111	SR	52.529	R	560,265,255
	Penatalaksanaan dan Pengawasan E-government dalam Penyelenggaraan Pemerintahan Daerah Kabupaten/Kota	12	SR	32.806	SR	263,544,497	52	R	60.764	R	488,140,952
	Penyelenggaraan Sistem Penghubung Layanan Pemerintah	13.333	SR	57.475	R	30,525,000	13.333	SR	57.475	R	30,525,000
	Pengembangan dan Pengelolaan Ekosistem Kabupaten/Kota Cerdas dan Kota Cerdas	0	SR	0	SR	0	40	SR	39.349	SR	41,599,303
III	PROGRAM PENYELENGGARAAN STATISTIK SEKTORAL	6.897	SR	14.506	SR	55,081,397	41.379	SR	36.838	SR	146,503,500
	Penyelenggaraan Statistik Sektoral di Lingkup Daerah Kabupaten/Kota	6.897	SR	14.506	SR	55,081,397	41.379	SR	36.838	SR	146,503,500
	Koordinasi dan Sinkronisasi Pengumpulan, Pengolahan, Analisis dan Diseminasi Data Statistik Sektoral	6.897	SR	14.506	SR	55,081,397	41.379	SR	36.838	SR	146,503,500
IV	PROGRAM PENYELENGGARAAN PERSANDIAN UNTUK PENGAMANAN INFORMASI	0	SR	15.722	SR	22,000,000	0	SR	21.339	SR	29,860,000
	Penyelenggaraan Persandian untuk Pengamanan Informasi Pemerintah Daerah Kabupaten/Kota	0	SR	15.722	SR	22,000,000	0	SR	21.339	SR	29,860,000
	Penyediaan Layanan Keamanan Informasi Pemerintah Daerah Kabupaten/Kota	0	SR	15.722	SR	22,000,000	0	SR	21.339	SR	29,860,000

NO	NAMA OPD/ PROGRAM/ KEGIATAN/ SUB KEGIATAN	TRIWULAN I					TRIWULAN II				
		RATA-RATA CAPAIAN KINERJA		RATA-RATA CAPAIAN ANGGARAN		REALISASI ANGGARAN (Rp)	RATA-RATA CAPAIAN KINERJA		RATA-RATA CAPAIAN ANGGARAN		REALISASI ANGGARAN (Rp)
		%	PREDIKAT	%	PREDIKAT		%	PREDIKAT	%	PREDIKAT	
V	PROGRAM PENUNJANG URUSAN PEMERINTAHAN DAERAH KABUPATEN/KOTA	11.077	SR	12.705	SR	1,221,813,403	24.941	SR	24.831	SR	2,517,512,047
	Perencanaan, Penganggaran, dan Evaluasi Kinerja Perangkat Daerah	4.167	SR	10.425	SR	12,510,000	4.167	SR	10.425	SR	12,510,000
	Penyusunan Dokumen Perencanaan Perangkat Daerah	25	SR	62.55	R	12,510,000	25	SR	62.55	R	12,510,000
	Koordinasi dan Penyusunan Dokumen RKA-SKPD	0	SR	0	SR	0	0	SR	0	SR	0
	Koordinasi dan Penyusunan Dokumen Perubahan RKA-SKPD	0	SR	0	SR	0	0	SR	0	SR	0
	Koordinasi dan Penyusunan DPA-SKPD	0	SR	0	SR	0	0	SR	0	SR	0
	Koordinasi dan Penyusunan Perubahan DPA- SKPD	0	SR	0	SR	0	0	SR	0	SR	0
	Koordinasi dan Penyusunan Laporan Capaian Kinerja dan Ikhtisar Realisasi Kinerja SKPD	0	SR	0	SR	0	0	SR	0	SR	0
	Administrasi Keuangan Perangkat Daerah	4	SR	33.943	SR	1,109,186,607	32.571	SR	70.042	S	2,311,554,421
	Penyediaan Gaji dan Tunjangan ASN	4	SR	33.943	SR	1,109,186,607	32.571	SR	70.042	S	2,311,554,421
	Administrasi Umum Perangkat Daerah	12.5	SR	17.213	SR	15,804,000	33.333	SR	20.4	SR	18,729,960
	Penyediaan Peralatan dan Perlengkapan Kantor	0	SR	0	SR	0	0	SR	0	SR	0
	Penyediaan Bahan Logistik Kantor	25	SR	34.427	SR	15,804,000	66.667	S	40.801	SR	18,729,960
	Penyediaan Jasa Penunjang Urusan Pemerintahan Daerah	25	SR	12.377	SR	78,706,896	50	SR	37.592	SR	139,577,896
	Penyediaan Jasa Komunikasi, Sumber Daya Air dan Listrik	25	SR	24.755	SR	3,030,000	50	SR	41.258	SR	5,050,000
	Penyediaan Jasa Pelayanan Umum Kantor	25	SR	0	SR	75,676,896	50	SR	33.925	SR	134,527,896
	Pemeliharaan Barang Milik Daerah Penunjang Urusan Pemerintahan Daerah	20	SR	4.743	SR	5,605,900	50	SR	37.112	SR	35,139,770

NO	NAMA OPD/ PROGRAM/ KEGIATAN/ SUB KEGIATAN	TRIWULAN I					TRIWULAN II				
		RATA-RATA CAPAIAN KINERJA		RATA-RATA CAPAIAN ANGGARAN		REALISASI ANGGARAN (Rp)	RATA-RATA CAPAIAN KINERJA		RATA-RATA CAPAIAN ANGGARAN		REALISASI ANGGARAN (Rp)
		%	PREDIKAT	%	PREDIKAT		%	PREDIKAT	%	PREDIKAT	
	Penyediaan Jasa Pemeliharaan, Biaya Pemeliharaan, dan Pajak Kendaraan Perorangan Dinas atau Kendaraan Dinas Jabatan	40	SR	9.487	SR	5,605,900	80	T	57.876	R	34,199,770
	Pemeliharaan Peralatan dan Mesin Lainnya	0	SR	0	SR	0	20	SR	16.348	SR	940,000
15	DINAS KOPERASI, USAHA KECIL, MENENGAH DAN PERINDUSTRIAN DAN PERDAGANGAN	13.60	SR	8.21	SR	1,180,495,048					
I	PROGRAM PENGAWASAN DAN PEMERIKSAAN KOPERASI	92.5	ST	45.629	SR	31,940,000					
	Pemeriksaan dan Pengawasan Koperasi, Koperasi Simpan Pinjam/Unit Simpan Pinjam Koperasi yang Wilayah Keanggotaannya dalam Daerah Kabupaten/ Kota	92.5	ST	45.629	SR	31,940,000					
	Pelaksanaan Proses Pemeriksaan dan Pengawasan Koperasi yang Wilayah Keanggotaannya Daerah Kabupaten/Kota	92.5	ST	45.629	SR	31,940,000					
II	PROGRAM PENDIDIKAN DAN LATIHAN PERKOPERASIAN	0	SR	0	SR	0					
	Pendidikan dan Latihan Perkoperasian Bagi Koperasi yang Wilayah Keanggotaan dalam Daerah Kabupaten/Kota	0	SR	0	SR	0					
	Peningkatan Pemahaman dan Pengetahuan Perkoperasian serta Kapasitas dan Kompetensi SDM Koperasi	0	SR	0	SR	0					
III	PROGRAM PEMBERDAYAAN DAN PERLINDUNGAN KOPERASI	0	SR	0	SR	0					
	Pemberdayaan dan Perlindungan Koperasi yang Keanggotaannya dalam Daerah Kabupaten/Kota	0	SR	0	SR	0					

NO	NAMA OPD/ PROGRAM/ KEGIATAN/ SUB KEGIATAN	TRIWULAN I					TRIWULAN II				
		RATA-RATA CAPAIAN KINERJA		RATA-RATA CAPAIAN ANGGARAN		REALISASI ANGGARAN (Rp)	RATA-RATA CAPAIAN KINERJA		RATA-RATA CAPAIAN ANGGARAN		REALISASI ANGGARAN (Rp)
		%	PREDIKAT	%	PREDIKAT		%	PREDIKAT	%	PREDIKAT	
	Peningkatan Produktivitas, Nilai Tambah, Akses Pasar, Akses Pembiayaan, Penguatan Kelembagaan, Penataan Manajemen, Standarisasi, dan Restrukturisasi Usaha	0	SR	0	SR	0					
IV	PROGRAM PEMBERDAYAAN USAHA MENENGAH, USAHA KECIL, DAN USAHA MIKRO (UMKM)										
	Pemberdayaan Usaha Mikro yang Dilakukan Melalui Pendataan, Kemitraan, Kemudahan Perizinan, Penguatan Kelembagaan dan Koordinasi dengan Para Pemangku Kepentingan	0	SR	1.6	SR	2,400,000					
	Fasilitasi Kemudahan Perizinan Usaha Mikro	0	SR	3.2	SR	2,400,000					
	Pemberdayaan Kelembagaan Potensi dan Pengembangan Usaha Mikro	0	SR	0	SR	0					
V	PROGRAM PENGEMBANGAN UMKM	0	SR	0	SR	0					
	Pengembangan Usaha Mikro dengan Orientasi Peningkatan Skala Usaha Menjadi Usaha Kecil	0	SR	0	SR	0					
	Produksi dan Pengolahan, Pemasaran, Sumber Daya Manusia, serta Desain dan Teknologi	0	SR	0	SR	0					
VI	PROGRAM PENINGKATAN SARANA DISTRIBUSI PERDAGANGAN	22.222	SR	14.039	SR	46,350,000					
	Pembinaan Terhadap Pengelola Sarana Distribusi Perdagangan Masyarakat di Wilayah Kerjanya	22.222	SR	14.039	SR	46,350,000					

NO	NAMA OPD/ PROGRAM/ KEGIATAN/ SUB KEGIATAN	TRIWULAN I					TRIWULAN II				
		RATA-RATA CAPAIAN KINERJA		RATA-RATA CAPAIAN ANGGARAN		REALISASI ANGGARAN (Rp)	RATA-RATA CAPAIAN KINERJA		RATA-RATA CAPAIAN ANGGARAN		REALISASI ANGGARAN (Rp)
		%	PREDIKAT	%	PREDIKAT		%	PREDIKAT	%	PREDIKAT	
	Pemberdayaan Pengelola Sarana Distribusi Perdagangan	22.222	SR	14.039	SR	46,350,000					
VII	PROGRAM STABILISASI HARGA BARANG KEBUTUHAN POKOK DAN BARANG PENTING	16.667	SR	8.081	SR	48,688,020					
	Menjamin Ketersediaan Barang Kebutuhan Pokok dan Barang Penting di Tingkat Daerah Kabupaten/ Kota	0	SR	0	SR	0					
	Koordinasi dan Sinkronisasi Peningkatan Aksesibilitas Barang Kebutuhan Pokok dan Barang Penting di Tingkat Agen dan Pasar Rakyat	0	SR	0	SR	0					
	Pengendalian Ketersediaan Barang Kebutuhan Pokok dan Barang Penting di Tingkat Agen dan Pasar Rakyat	0	SR	0	SR	0					
	Pengendalian Harga, dan Stok Barang Kebutuhan Pokok dan Barang Penting di Tingkat Pasar Kabupaten/Kota	25	SR	11.678	SR	42,808,020					
	Pemantauan Harga dan Stok Barang Kebutuhan Pokok dan Barang Penting pada Pelaku Usaha Distribusi Barang dalam 1 (Satu) Kabupaten/Kota	30	SR	4.403	SR	2,978,020					
	Pelaksanaan Operasi Pasar Reguler dan Pasar Khusus yang Berdampak dalam 1 (Satu) Kabupaten/Kota	20	SR	18.952	SR	39,830,000					
	Pengawasan Pupuk dan Pestisida Bersubsidi di Tingkat Daerah Kabupaten/Kota	33.333	SR	17.051	SR	5,880,000					
	Pengawasan Penyaluran dan Penggunaan Pupuk dan Pestisida Bersubsidi	33.333	SR	17.051	SR	5,880,000					

NO	NAMA OPD/ PROGRAM/ KEGIATAN/ SUB KEGIATAN	TRIWULAN I					TRIWULAN II				
		RATA-RATA CAPAIAN KINERJA		RATA-RATA CAPAIAN ANGGARAN		REALISASI ANGGARAN (Rp)	RATA-RATA CAPAIAN KINERJA		RATA-RATA CAPAIAN ANGGARAN		REALISASI ANGGARAN (Rp)
		%	PREDIKAT	%	PREDIKAT		%	PREDIKAT	%	PREDIKAT	
VIII	PROGRAM PENGEMBANGAN EKSPOR	0	SR	0	SR	0					
	Penyelenggaraan Promosi Dagang Melalui Pameran Dagang dan Misi Dagang bagi Produk Ekspor Unggulan yang Terdapat pada 1 (Satu) Daerah Kabupaten/Kota	0	SR	0	SR	0					
	Pameran Dagang Nasional	0	SR	0	SR	0					
	Pameran Dagang Lokal	0	SR	0	SR	0					
	Misi Dagang bagi Produk Ekspor Unggulan	0	SR	0	SR	0					
	Peningkatan Citra Produk Ekspor	0	SR	0	SR	0					
IX	PROGRAM STANDARDISASI DAN PERLINDUNGAN KONSUMEN	8.778	SR	8.06	SR	21,040,888					
	Pelaksanaan Metrologi Legal, Berupa Tera, Tera Ulang, dan Pengawasan	8.778	SR	8.06	SR	21,040,888					
	Pelaksanaan Metrologi Legal, Berupa Tera, Tera Ulang	17.556	SR	16.12	SR	21,040,888					
	Pengawasan/Penyuluhan Metrologi Legal	0	SR	0	SR	0					
X	PROGRAM PENGGUNAAN DAN PEMASARAN PRODUK DALAM NEGERI	0	SR	11.816	SR	8,505,478					
	Pelaksanaan Promosi, Pemasaran dan Peningkatan Penggunaan Produk Dalam Negeri	0	SR	11.816	SR	8,505,478					
	Pelaksanaan Promosi Penggunaan Produk Dalam Negeri di Tingkat Kabupaten/Kota	0	SR	0	SR	0					
	Pemasaran dan Peningkatan Penggunaan Produk Dalam Negeri di Tingkat Kabupaten/Kota	0	SR	23.632	SR	8,505,478					

NO	NAMA OPD/ PROGRAM/ KEGIATAN/ SUB KEGIATAN	TRIWULAN I					TRIWULAN II				
		RATA-RATA CAPAIAN KINERJA		RATA-RATA CAPAIAN ANGGARAN		REALISASI ANGGARAN (Rp)	RATA-RATA CAPAIAN KINERJA		RATA-RATA CAPAIAN ANGGARAN		REALISASI ANGGARAN (Rp)
		%	PREDIKAT	%	PREDIKAT		%	PREDIKAT	%	PREDIKAT	
XI	PROGRAM PERENCANAAN DAN PEMBANGUNAN INDUSTRI	18.75	SR	10.371	SR	28,902,565					
	Penyusunan dan Evaluasi Rencana Pembangunan Industri Kabupaten/Kota	18.75	SR	10.371	SR	28,902,565					
	Koordinasi, Sinkronisasi, dan Pelaksanaan Pembangunan Sumber Daya Industri	37.5	SR	1.7	SR	340,000					
	Koordinasi, Sinkronisasi, dan Pelaksanaan Pemberdayaan Industri dan Peran Serta Masyarakat	0	SR	19.042	SR	28,562,565					
XII	PROGRAM PENGENDALIAN IZIN USAHA INDUSTRI	16.667	SR	2.55	SR	1,530,000					
	Penerbitan Izin Usaha Industri (IUI), Izin Perluasan Usaha Industri (IPUI), Izin Usaha Kawasan Industri (IUKI) dan Izin Perluasan Kawasan Industri (IPKI) Kewenangan Kabupaten/Kota	16.667	SR	2.55	SR	1,530,000					
	Koordinasi dan Sinkronisasi Pengawasan terhadap Perizinan Berusaha sektor perindustrian yang menjadi kewenangan Kabupaten/Kota	33.333	SR	5.1	SR	1,530,000					
	Fasilitasi verifikasi pemenuhan persyaratan/standar kegiatan usaha sektor perindustrian dalam rangka penerbitan perizinan berusaha berbasis risiko melalui Sistem Informasi Industri Nasional (SIINas) yang terintegrasi dengan Sistem Online Single Submission	0	SR	0	SR	0					
XIII	PROGRAM PENGELOLAAN SISTEM INFORMASI INDUSTRI NASIONAL	0	SR	4.063	SR	1,360,000					

NO	NAMA OPD/ PROGRAM/ KEGIATAN/ SUB KEGIATAN	TRIWULAN I					TRIWULAN II				
		RATA-RATA CAPAIAN KINERJA		RATA-RATA CAPAIAN ANGGARAN		REALISASI ANGGARAN (Rp)	RATA-RATA CAPAIAN KINERJA		RATA-RATA CAPAIAN ANGGARAN		REALISASI ANGGARAN (Rp)
		%	PREDIKAT	%	PREDIKAT		%	PREDIKAT	%	PREDIKAT	
	Penyediaan Informasi Industri untuk Informasi Industri untuk IUI, IPUI, IUKI dan IPKI Kewenangan Kabupaten/Kota	0	SR	4.063	SR	1,360,000					
	Fasilitasi Pengumpulan, Pengolahan dan Analisis Data Industri, Data Kawasan Industri serta Data Lain Lingkup Kabupaten/Kota Melalui Sistem Informasi Industri Nasional (SIINas)	0	SR	4.063	SR	1,360,000					
XIV	PROGRAM PENUNJANG URUSAN PEMERINTAHAN DAERAH KABUPATEN/KOTA	14.862	SR	8.682	SR	989,778,097					
	Perencanaan, Penganggaran, dan Evaluasi Kinerja Perangkat Daerah	33.333	SR	7.506	SR	7,506,000					
	Penyusunan Dokumen Perencanaan Perangkat Daerah	0	SR	0	SR	0					
	Koordinasi dan Penyusunan Laporan Capaian Kinerja dan Ikhtisar Realisasi Kinerja SKPD	66.667	S	15.012	SR	7,506,000					
	Administrasi Keuangan Perangkat Daerah	0	SR	23.397	SR	867,280,770					
	Penyediaan Gaji dan Tunjangan ASN	0	SR	23.397	SR	867,280,770					
	Administrasi Umum Perangkat Daerah	5	SR	1.366	SR	11,214,500					
	Penyediaan Peralatan dan Perlengkapan Kantor	0	SR	0	SR	0					
	Penyediaan Bahan Logistik Kantor	0	SR	0	SR	0					
	Penyediaan Barang Cetakan dan Penggandaan	0	SR	0	SR	0					
	Penyelenggaraan Rapat Koordinasi dan Konsultasi SKPD	20	SR	5.466	SR	11,214,500					
	Penyediaan Jasa Penunjang Urusan Pemerintahan Daerah	25	SR	9.445	SR	96,438,741					

NO	NAMA OPD/ PROGRAM/ KEGIATAN/ SUB KEGIATAN	TRIWULAN I					TRIWULAN II				
		RATA-RATA CAPAIAN KINERJA		RATA-RATA CAPAIAN ANGGARAN		REALISASI ANGGARAN (Rp)	RATA-RATA CAPAIAN KINERJA		RATA-RATA CAPAIAN ANGGARAN		REALISASI ANGGARAN (Rp)
		%	PREDIKAT	%	PREDIKAT		%	PREDIKAT	%	PREDIKAT	
	Penyediaan Jasa Surat Menyurat	25	SR	0	SR	0					
	Penyediaan Jasa Komunikasi, Sumber Daya Air dan Listrik	25	SR	10.341	SR	3,598,741					
	Penyediaan Jasa Pelayanan Umum Kantor	25	SR	17.994	SR	92,840,000					
	Pemeliharaan Barang Milik Daerah Penunjang Urusan Pemerintahan Daerah	10.513	SR	13.554	SR	7,338,086					
	Penyediaan Jasa Pemeliharaan, Biaya Pemeliharaan, dan Pajak Kendaraan Perorangan Dinas atau Kendaraan Dinas Jabatan	11.538	SR	4.674	SR	3,739,345					
	Pemeliharaan Peralatan dan Mesin Lainnya	20	SR	35.987	SR	3,598,741					
	Pemeliharaan/Rehabilitasi Sarana dan Prasarana Gedung Kantor atau Bangunan Lainnya	0	SR	0	SR	0					
16	DINAS PENANAMAN MODAL DAN PTSP	27.49	SR	18.17	SR	968,468,832	64.53	R	55.11	R	3,567,125,818
I	PROGRAM PENGEMBANGAN IKLIM PENANAMAN MODAL	0	SR	47.821	SR	21,964,990	0	SR	121.631	UNK	53,919,980
	Penetapan Pemberian Fasilitas/Insentif Dibidang Penanaman Modal yang Menjadi Kewenangan Daerah Kabupaten/Kota	0	SR	84.004	T	16,145,510	0	SR	219.984	UNK	42,281,020
	Penetapan Kebijakan Daerah Mengenai Pemberian Fasilitas/Insentif dan Kemudahan Penanaman Modal	0	SR	0	SR	0	0	SR	0	SR	0
	Fasilitasi Kemitraan yang dilakukan oleh Pemerintah Kabupaten/Kota	0	SR	168.007	UNK	16,145,510	0	SR	439.969	UNK	42,281,020
	Pembuatan Peta Potensi Investasi Kabupaten/Kota	0	SR	11.639	SR	5,819,480	0	SR	23.278	SR	11,638,960
	Penyusunan Rencana Umum Penanaman Modal Daerah Kabupaten/Kota	0	SR	0	SR	0	0	SR	0	SR	0

NO	NAMA OPD/ PROGRAM/ KEGIATAN/ SUB KEGIATAN	TRIWULAN I					TRIWULAN II				
		RATA-RATA CAPAIAN KINERJA		RATA-RATA CAPAIAN ANGGARAN		REALISASI ANGGARAN (Rp)	RATA-RATA CAPAIAN KINERJA		RATA-RATA CAPAIAN ANGGARAN		REALISASI ANGGARAN (Rp)
		%	PREDIKAT	%	PREDIKAT		%	PREDIKAT	%	PREDIKAT	
	Penyusunan Peta Potensi Investasi Kabupaten/Kota	0	SR	23.278	SR	5,819,480	0	SR	46.556	SR	11,638,960
II	PROGRAM PROMOSI PENANAMAN MODAL	0	SR	0	SR	0	0	SR	0	SR	0
	Penyelenggaraan Promosi Penanaman Modal yang Menjadi Kewenangan Daerah Kabupaten/Kota	0	SR	0	SR	0	0	SR	0	SR	0
	Pelaksanaan Kegiatan Promosi Penanaman Modal Daerah Kabupaten/Kota	0	SR	0	SR	0	0	SR	0	SR	0
III	PROGRAM PELAYANAN PENANAMAN MODAL	116.5	UNK	12.17	SR	38,515,800	272.75	UNK	51.349	R	173,636,719
	Pelayanan Perizinan dan Non Perizinan Secara Terpadu Satu Pintu dibidang Penanaman Modal yang Menjadi Kewenangan Daerah Kabupaten/ Kota	116.5	UNK	12.17	SR	38,515,800	272.75	UNK	51.349	R	173,636,719
	Penyediaan Pelayanan Perizinan Berusaha melalui Sistem Perizinan Berusaha Berbasis Risiko Terintegrasi secara Elektronik	49	SR	9.991	SR	28,472,100	93.5	ST	47.329	SR	134,878,694
	Penyediaan dan pengelolaan Layanan konsultasi perizinan berusaha berbasis risiko	184	UNK	14.348	SR	10,043,700	452	UNK	55.369	R	38,758,025
IV	PROGRAM PENGELOLAAN DATA DAN SISTEM INFORMASI PENANAMAN MODAL	1.538	SR	14.483	SR	6,082,892	4.615	SR	48.544	SR	20,388,634
	Pengelolaan Data dan Informasi Perizinan dan Non Perizinan yang Terintegrasi pada Tingkat Daerah Kabupaten/Kota	1.538	SR	14.483	SR	6,082,892	4.615	SR	48.544	SR	20,388,634

NO	NAMA OPD/ PROGRAM/ KEGIATAN/ SUB KEGIATAN	TRIWULAN I					TRIWULAN II				
		RATA-RATA CAPAIAN KINERJA		RATA-RATA CAPAIAN ANGGARAN		REALISASI ANGGARAN (Rp)	RATA-RATA CAPAIAN KINERJA		RATA-RATA CAPAIAN ANGGARAN		REALISASI ANGGARAN (Rp)
		%	PREDIKAT	%	PREDIKAT		%	PREDIKAT	%	PREDIKAT	
	Pengolahan, Penyajian dan Pemanfaatan Data dan Informasi Perizinan Berbasis Sistem Pelayanan Perizinan Berusaha Terintegrasi secara Elektronik	1.538	SR	14.483	SR	6,082,892	4.615	SR	48.544	SR	20,388,634
V	PROGRAM PENUNJANG URUSAN PEMERINTAHAN DAERAH KABUPATEN/KOTA	19.425	SR	16.366	SR	901,905,150	45.278	SR	54.035	R	3,319,180,485
	Perencanaan, Penganggaran, dan Evaluasi Kinerja Perangkat Daerah	37.5	SR	43.483	SR	2,530,715	75	S	86.966	T	5,061,430
	Penyusunan Dokumen Perencanaan Perangkat Daerah	50	SR	0	SR	0	100	ST	0	SR	0
	Koordinasi dan Penyusunan Laporan Capaian Kinerja dan Ikhtisar Realisasi Kinerja SKPD	25	SR	86.966	T	2,530,715	50	SR	173.932	UNK	5,061,430
	Administrasi Keuangan Perangkat Daerah	21.429	SR	26.036	SR	748,337,288	50	SR	97.062	ST	2,789,819,234
	Penyediaan Gaji dan Tunjangan ASN	21.429	SR	26.036	SR	748,337,288	50	SR	97.062	ST	2,789,819,234
	Administrasi Barang Milik Daerah pada Perangkat Daerah	0	SR	0	SR	0	0	SR	0	SR	0
	Penyusunan Perencanaan Kebutuhan Barang Milik Daerah SKPD	0	SR	0	SR	0	0	SR	0	SR	0
	Administrasi Kepegawaian Perangkat Daerah	0	SR	0	SR	0	0	SR	0	SR	0
	Peningkatan Sarana dan Prasarana Disiplin Pegawai	0	SR	0	SR	0	0	SR	0	SR	0
	Pengadaan Pakaian Dinas beserta Atribut Kelengkapannya	0	SR	0	SR	0	0	SR	0	SR	0
	Administrasi Umum Perangkat Daerah	6.667	SR	7.006	SR	24,110,944	20	SR	59.14	R	114,087,815
	Penyediaan Peralatan dan Perlengkapan Kantor	0	SR	0	SR	0	0	SR	68.903	S	11,025,197
	Penyediaan Bahan Logistik Kantor	0	SR	8.654	SR	4,327,120	0	SR	64.15	R	32,074,932

NO	NAMA OPD/ PROGRAM/ KEGIATAN/ SUB KEGIATAN	TRIWULAN I					TRIWULAN II				
		RATA-RATA CAPAIAN KINERJA		RATA-RATA CAPAIAN ANGGARAN		REALISASI ANGGARAN (Rp)	RATA-RATA CAPAIAN KINERJA		RATA-RATA CAPAIAN ANGGARAN		REALISASI ANGGARAN (Rp)
		%	PREDIKAT	%	PREDIKAT		%	PREDIKAT	%	PREDIKAT	
	Penyelenggaraan Rapat Koordinasi dan Konsultasi SKPD	20	SR	12.365	SR	19,783,824	60	R	44.367	SR	70,987,686
	Penyediaan Jasa Penunjang Urusan Pemerintahan Daerah	25	SR	26.088	SR	119,791,703	75	S	77.23	T	378,330,154
	Penyediaan Jasa Komunikasi, Sumber Daya Air dan Listrik	25	SR	30.526	SR	24,831,703	75	S	83.73	T	68,111,354
	Penyediaan Jasa Pelayanan Umum Kantor	25	SR	21.651	SR	94,960,000	75	S	70.729	S	310,218,800
	Pemeliharaan Barang Milik Daerah Penunjang Urusan Pemerintahan Daerah	66.667	S	10.192	SR	7,134,500	133.333	UNK	45.546	SR	31,881,852
	Penyediaan Jasa Pemeliharaan, Biaya Pemeliharaan, dan Pajak Kendaraan Perorangan Dinas atau Kendaraan Dinas Jabatan	66.667	S	10.192	SR	7,134,500	133.333	UNK	45.546	SR	31,881,852
17	DINAS KEBUDAYAAN, KEPEMUDAAN, DAN OLAHRAGA SERTA PARIWISATA	11.11	SR	39.60	SR	1,770,374,438					
I	PROGRAM PENGEMBANGAN KAPASITAS DAYA SAING KEPEMUDAAN	0	SR	0	SR	0					
	Penyadaran, Pemberdayaan, dan Pengembangan Pemuda dan Kepemudaan Terhadap Pemuda Pelopor Kabupaten/Kota, Wirausaha Muda Pemula, dan Pemuda Kader Kabupaten/Kota	0	SR	0	SR	0					
	Koordinasi, Sinkronisasi dan Penyelenggaraan Peningkatan Kapasitas Daya Saing Pemuda Pelopor	0	SR	0	SR	0					
	Koordinasi, Sinkronisasi dan Penyelenggaraan Peningkatan Kapasitas Daya Saing Wira Usaha Pemula	0	SR	0	SR	0					

NO	NAMA OPD/ PROGRAM/ KEGIATAN/ SUB KEGIATAN	TRIWULAN I					TRIWULAN II				
		RATA-RATA CAPAIAN KINERJA		RATA-RATA CAPAIAN ANGGARAN		REALISASI ANGGARAN (Rp)	RATA-RATA CAPAIAN KINERJA		RATA-RATA CAPAIAN ANGGARAN		REALISASI ANGGARAN (Rp)
		%	PREDIKAT	%	PREDIKAT		%	PREDIKAT	%	PREDIKAT	
	Pelaksanaan Koordinasi Strategis Lintas Sektor Penyelenggaraan Pelayanan Kepemudaan Melalui Implementasi Rencana Aksi Daerah/RAD Tingkat Kabupaten/Kota	0	SR	0	SR	0					
	Pemberdayaan dan Pengembangan Organisasi Kepemudaan Tingkat Daerah Kabupaten/Kota	0	SR	0	SR	0					
	Peningkatan Kapasitas Pemuda dan Organisasi Kepemudaan Kabupaten/Kota	0	SR	0	SR	0					
II	PROGRAM PENGEMBANGAN KAPASITAS DAYA SAING KEOLAHRAGAAN	0	SR	0	SR	0					
	Penyelenggaraan Kejuaraan Olahraga Tingkat Daerah Kabupaten/Kota	0	SR	0	SR	0					
	Penyelenggaraan Kejuaraan dan Pekan Olahraga Tingkat Kabupaten/Kota	0	SR	0	SR	0					
	Pembinaan dan Pengembangan Organisasi Olahraga	0	SR	0	SR	0					
	Pengembangan Organisasi Keolahragaan	0	SR	0	SR	0					
	Pembinaan dan Pengembangan Olahraga Rekreasi	0	SR	0	SR	0					
	Penyelenggaraan, Pengembangan dan Pemasalan Festival dan Olahraga Rekreasi	0	SR	0	SR	0					
III	PROGRAM PENGEMBANGAN KAPASITAS KEPRAMUKAAN	0	SR	0	SR	0					
	Pembinaan dan Pengembangan Organisasi Kepramukaan	0	SR	0	SR	0					
	Pengembangan Kapasitas SDM Kepramukaan Tingkat Daerah	0	SR	0	SR	0					

NO	NAMA OPD/ PROGRAM/ KEGIATAN/ SUB KEGIATAN	TRIWULAN I					TRIWULAN II				
		RATA-RATA CAPAIAN KINERJA		RATA-RATA CAPAIAN ANGGARAN		REALISASI ANGGARAN (Rp)	RATA-RATA CAPAIAN KINERJA		RATA-RATA CAPAIAN ANGGARAN		REALISASI ANGGARAN (Rp)
		%	PREDIKAT	%	PREDIKAT		%	PREDIKAT	%	PREDIKAT	
IV	PROGRAM PENGEMBANGAN KEBUDAYAAN	0	SR	177.315	UNK	53,194,510					
	Pengelolaan Kebudayaan yang Masyarakat Pelakunya dalam Daerah Kabupaten/Kota	0	SR	177.315	UNK	53,194,510					
	Pelindungan, Pengembangan, Pemanfaatan Objek Pemajuan Kebudayaan	0	SR	354.63	UNK	53,194,510					
	Pembinaan Sumber Daya Manusia, Lembaga, dan Pranata Kebudayaan	0	SR	0	SR	0					
V	PROGRAM PENGEMBANGAN KESENIAN TRADISIONAL	0	SR	38.368	SR	25,070,000					
	Pembinaan Kesenian yang Masyarakat Pelakunya dalam Daerah Kabupaten/Kota	0	SR	38.368	SR	25,070,000					
	Peningkatan Pendidikan dan Pelatihan Sumber Daya Manusia Kesenian Tradisional	0	SR	5.855	SR	3,220,000					
	Standardisasi dan Sertifikasi Sumber Daya Manusia Kesenian Tradisional Sesuai dengan Kebutuhan dan Tuntutan	0	SR	0	SR	0					
	Peningkatan Kapasitas Tata Kelola Lembaga Kesenian Tradisional	0	SR	109.25	UNK	21,850,000					
VI	PROGRAM PEMBINAAN SEJARAH	0	SR	67.778	S	30,500,000					
	Pembinaan Sejarah Lokal dalam 1 (Satu) Daerah Kabupaten/Kota	0	SR	67.778	S	30,500,000					
	Pemberdayaan Sumber Daya Manusia dan Lembaga Sejarah Lokal Kabupaten/Kota	0	SR	0	SR	0					
	Penyediaan Sarana dan Prasarana Pembinaan Sejarah	0	SR	0	SR	0					
	Peningkatan Akses Masyarakat Terhadap Data dan Informasi Sejarah	0	SR	203.333	UNK	30,500,000					

NO	NAMA OPD/ PROGRAM/ KEGIATAN/ SUB KEGIATAN	TRIWULAN I					TRIWULAN II				
		RATA-RATA CAPAIAN KINERJA		RATA-RATA CAPAIAN ANGGARAN		REALISASI ANGGARAN (Rp)	RATA-RATA CAPAIAN KINERJA		RATA-RATA CAPAIAN ANGGARAN		REALISASI ANGGARAN (Rp)
		%	PREDIKAT	%	PREDIKAT		%	PREDIKAT	%	PREDIKAT	
VII	PROGRAM PELESTARIAN DAN PENGELOLAAN CAGAR BUDAYA	0	SR	66.053	S	59,447,398					
	Penetapan Cagar Budaya Peringkat Kabupaten/Kota	0	SR	0	SR	0					
	Pendaftaran Objek Diduga Cagar Budaya	0	SR	0	SR	0					
	Penetapan Cagar Budaya	0	SR	0	SR	0					
	Pengelolaan Cagar Budaya Peringkat Kabupaten/Kota	0	SR	198.158	UNK	59,447,398					
	Pengembangan Cagar Budaya	0	SR	198.158	UNK	59,447,398					
VIII	PROGRAM PENINGKATAN DAYA TARIK DESTINASI PARIWISATA	16.667	SR	12.304	SR	47,983,700					
	Pengelolaan Daya Tarik Wisata Kabupaten/Kota	0	SR	0	SR	0					
	Monitoring dan Evaluasi Pengelolaan Daya Tarik Wisata Kabupaten/Kota	0	SR	0	SR	0					
	Perencanaan dan Perancangan Daya Tarik Wisata Unggulan Kabupaten/Kota	0	SR	0	SR	0					
	Pengelolaan Destinasi Pariwisata Kabupaten/Kota	25	SR	18.455	SR	47,983,700					
	Perencanaan Destinasi Pariwisata Kabupaten/Kota	0	SR	0	SR	0					
	Pengembangan Destinasi Pariwisata Kabupaten/Kota	0	SR	0	SR	0					
	Pengadaan/Pemeliharaan/Rehabilitasi Sarana dan Prasarana dalam Pengelolaan Destinasi Pariwisata Kabupaten/Kota	0	SR	0	SR	0					
	Pemberdayaan Masyarakat dalam Pengelolaan Destinasi Pariwisata Kabupaten/Kota	100	ST	73.821	S	47,983,700					
IX	PROGRAM PEMASARAN PARIWISATA	0	SR	10.585	SR	67,240,000					

NO	NAMA OPD/ PROGRAM/ KEGIATAN/ SUB KEGIATAN	TRIWULAN I					TRIWULAN II				
		RATA-RATA CAPAIAN KINERJA		RATA-RATA CAPAIAN ANGGARAN		REALISASI ANGGARAN (Rp)	RATA-RATA CAPAIAN KINERJA		RATA-RATA CAPAIAN ANGGARAN		REALISASI ANGGARAN (Rp)
		%	PREDIKAT	%	PREDIKAT		%	PREDIKAT	%	PREDIKAT	
	Pemasaran Pariwisata Dalam dan Luar Negeri Daya Tarik, Destinasi dan Kawasan Strategis Pariwisata Kabupaten/Kota	0	SR	10.585	SR	67,240,000					
	Fasilitasi Kegiatan Pemasaran Pariwisata Baik Dalam dan Luar Negeri Pariwisata Kabupaten/Kota	0	SR	17.211	SR	60,240,000					
	Penguatan Promosi Melalui Media Cetak, Elektronik, dan Media Lainnya Baik Dalam dan Luar Negeri	0	SR	3.959	SR	7,000,000					
X	PROGRAM PENGEMBANGAN EKONOMI KREATIF MELALUI PEMANFAATAN DAN PERLINDUNGAN HAK KEKAYAAN INTELEKTUAL	100	ST	70.538	S	36,680,000					
	Penyediaan Prasarana (Zona Kreatif/Ruang Kreatif/Kota Kreatif) sebagai Ruang Berekspresi, Berpromosi dan Berinteraksi bagi Insan Kreatif di Daerah Kabupaten/Kota	100	ST	70.538	S	36,680,000					
	Pengembangan dan Revitalisasi Prasarana Kota Kreatif	100	ST	70.538	S	36,680,000					
XI	PROGRAM PENGEMBANGAN SUMBER DAYA PARIWISATA DAN EKONOMI KREATIF	0	SR	16.667	SR	25,000,000					
	Pelaksanaan Peningkatan Kapasitas Sumber Daya Manusia Pariwisata dan Ekonomi Kreatif Tingkat Dasar	0	SR	0	SR	0					
	Pengembangan Kapasitas SDM Pariwisata Berbasis SKKNI	0	SR	0	SR	0					
	Monitoring dan Evaluasi Pengembangan Sumber Daya Pariwisata dan Ekonomi Kreatif	0	SR	0	SR	0					

NO	NAMA OPD/ PROGRAM/ KEGIATAN/ SUB KEGIATAN	TRIWULAN I					TRIWULAN II				
		RATA-RATA CAPAIAN KINERJA		RATA-RATA CAPAIAN ANGGARAN		REALISASI ANGGARAN (Rp)	RATA-RATA CAPAIAN KINERJA		RATA-RATA CAPAIAN ANGGARAN		REALISASI ANGGARAN (Rp)
		%	PREDIKAT	%	PREDIKAT		%	PREDIKAT	%	PREDIKAT	
	Pengembangan Kapasitas Pelaku Ekonomi Kreatif	0	SR	50	SR	25,000,000					
	Pelatihan, Bimbingan Teknis, dan Pendampingan Ekonomi Kreatif	0	SR	50	SR	25,000,000					
XII	PROGRAM PENUNJANG URUSAN PEMERINTAHAN DAERAH KABUPATEN/KOTA	16.608	SR	15.587	SR	1,425,258,830					
	Perencanaan, Penganggaran, dan Evaluasi Kinerja Perangkat Daerah	25	SR	17.527	SR	3,856,000					
	Penyusunan Dokumen Perencanaan Perangkat Daerah	50	SR	35.055	SR	3,856,000					
	Koordinasi dan Penyusunan Laporan Capaian Kinerja dan Ikhtisar Realisasi Kinerja SKPD	0	SR	0	SR	0					
	Administrasi Keuangan Perangkat Daerah	103.846	UNK	36.828	SR	1,215,503,918					
	Penyediaan Gaji dan Tunjangan ASN	103.846	UNK	36.828	SR	1,215,503,918					
	Administrasi Umum Perangkat Daerah	11.364	SR	8.95	SR	35,798,700					
	Penyediaan Peralatan dan Perlengkapan Kantor	0	SR	0	SR	0					
	Penyediaan Bahan Logistik Kantor	0	SR	0	SR	0					
	Penyediaan Barang Cetakan dan Penggandaan	0	SR	0	SR	0					
	Penyelenggaraan Rapat Koordinasi dan Konsultasi SKPD	45.455	SR	35.799	SR	35,798,700					
	Penyediaan Jasa Penunjang Urusan Pemerintahan Daerah	0	SR	30.865	SR	162,872,212					
	Penyediaan Jasa Komunikasi, Sumber Daya Air dan Listrik	0	SR	41.189	SR	39,412,212					
	Penyediaan Jasa Pelayanan Umum Kantor	0	SR	20.542	SR	123,460,000					
	Pemeliharaan Barang Milik Daerah Penunjang Urusan Pemerintahan Daerah	0	SR	5.876	SR	7,228,000					

NO	NAMA OPD/ PROGRAM/ KEGIATAN/ SUB KEGIATAN	TRIWULAN I					TRIWULAN II				
		RATA-RATA CAPAIAN KINERJA		RATA-RATA CAPAIAN ANGGARAN		REALISASI ANGGARAN (Rp)	RATA-RATA CAPAIAN KINERJA		RATA-RATA CAPAIAN ANGGARAN		REALISASI ANGGARAN (Rp)
		%	PREDIKAT	%	PREDIKAT		%	PREDIKAT	%	PREDIKAT	
	Penyediaan Jasa Pemeliharaan, Biaya Pemeliharaan, Pajak dan Perizinan Kendaraan Dinas Operasional atau Lapangan	0	SR	17.629	SR	7,228,000					
	Pemeliharaan Peralatan dan Mesin Lainnya	0	SR	0	SR	0					
	Pemeliharaan/Rehabilitasi Sarana dan Prasarana Pendukung Gedung Kantor atau Bangunan Lainnya	0	SR	0	SR	0					
18	DINAS PERPUSTAKAAN DAN KEARSIPAN	2.84	SR	0.65	SR	891,258,662					
I	PROGRAM PEMBINAAN PERPUSTAKAAN	0	SR	0	SR	0					
	Pengelolaan Perpustakaan Tingkat Daerah Kabupaten/Kota	0	SR	0	SR	0					
	Pengembangan dan Pemeliharaan Layanan Perpustakaan Elektronik	0	SR	0	SR	0					
	Pengembangan Perpustakaan di Tingkat Daerah Kabupaten/Kota	0	SR	0	SR	0					
	Pembinaan Perpustakaan pada Satuan Pendidikan Dasar di Seluruh Wilayah Kabupaten/Kota Sesuai dengan Standar Nasional Perpustakaan	0	SR	0	SR	0					
	Peningkatan Kapasitas Tenaga Perpustakaan dan Pustakawan Tingkat Daerah Kabupaten/Kota	0	SR	0	SR	0					
	Pembudayaan Gemar Membaca Tingkat Daerah Kabupaten/Kota	0	SR	0	SR	0					
	Pengembangan Literasi Berbasis Inklusi Sosial	0	SR	0	SR	0					
	Pemilihan Duta Baca Tingkat Daerah Kabupaten/Kota	0	SR	0	SR	0					
II	PROGRAM PELESTARIAN KOLEKSI NASIONAL DAN NASKAH KUNO	0	SR	0	SR	0					

NO	NAMA OPD/ PROGRAM/ KEGIATAN/ SUB KEGIATAN	TRIWULAN I					TRIWULAN II				
		RATA-RATA CAPAIAN KINERJA		RATA-RATA CAPAIAN ANGGARAN		REALISASI ANGGARAN (Rp)	RATA-RATA CAPAIAN KINERJA		RATA-RATA CAPAIAN ANGGARAN		REALISASI ANGGARAN (Rp)
		%	PREDIKAT	%	PREDIKAT		%	PREDIKAT	%	PREDIKAT	
	Pelestarian Naskah Kuno Milik Daerah Kabupaten/Kota	0	SR	0	SR	0					
	Peningkatan Peran Serta Masyarakat dalam Penyimpanan, Perawatan, Pelestarian, dan Pendaftaran Naskah Kuno	0	SR	0	SR	0					
III	PROGRAM PENGELOLAAN ARSIP	0	SR	0	SR	0					
	Pengelolaan Arsip Dinamis Daerah Kabupaten/Kota	0	SR	0	SR	0					
	Penciptaan dan Penggunaan Arsip Dinamis	0	SR	0	SR	0					
	Pengawasan Arsip Dinamis Kewenangan Kabupaten/Kota	0	SR	0	SR	0					
	Pengelolaan Simpul Jaringan Informasi Kearsipan Nasional Tingkat Kabupaten/Kota	0	SR	0	SR	0					
	Pemberdayaan Kapasitas Unit Kearsipan dan Lembaga Kearsipan Daerah Kabupaten/Kota	0	SR	0	SR	0					
IV	PROGRAM PERLINDUNGAN DAN PENYELAMATAN ARSIP	0	SR	0	SR	0					
	Pemusnahan Arsip Dilingkungan Pemerintah Daerah Kabupaten/Kota yang Memiliki Retensi di Bawah 10 (Sepuluh) Tahun	0	SR	0	SR	0					
	Penilaian, Penetapan dan Pelaksanaan Pemusnahan Arsip yang Memiliki Retensi di Bawah 10 (Sepuluh) Tahun	0	SR	0	SR	0					
	Perlindungan dan Penyelamatan Arsip Akibat Bencana yang Berskala Kabupaten/Kota	0	SR	0	SR	0					
	Evakuasi dan Identifikasi Arsip Akibat Bencana	0	SR	0	SR	0					
V	PROGRAM PERIZINAN PENGGUNAAN ARSIP	0	SR	0	SR	0					

NO	NAMA OPD/ PROGRAM/ KEGIATAN/ SUB KEGIATAN	TRIWULAN I					TRIWULAN II				
		RATA-RATA CAPAIAN KINERJA		RATA-RATA CAPAIAN ANGGARAN		REALISASI ANGGARAN (Rp)	RATA-RATA CAPAIAN KINERJA		RATA-RATA CAPAIAN ANGGARAN		REALISASI ANGGARAN (Rp)
		%	PREDIKAT	%	PREDIKAT		%	PREDIKAT	%	PREDIKAT	
	Pelayanan Izin Penggunaan Arsip yang Bersifat Tertutup di Kabupaten/Kota	0	SR	0	SR	0					
	Penyediaan Daftar dan Penetapan Izin Penggunaan Arsip yang Bersifat Tertutup	0	SR	0	SR	0					
VI	PROGRAM PENUNJANG URUSAN PEMERINTAHAN DAERAH KABUPATEN/KOTA	17.037	SR	3.875	SR	891,258,662					
	Perencanaan, Penganggaran, dan Evaluasi Kinerja Perangkat Daerah	40.278	SR	0	SR	0					
	Koordinasi dan Penyusunan Laporan Capaian Kinerja dan Ikhtisar Realisasi Kinerja SKPD	55.556	R	0	SR	0					
	Evaluasi Kinerja Perangkat Daerah	25	SR	0	SR	0					
	Administrasi Keuangan Perangkat Daerah	80	T	23.494	SR	801,883,897					
	Penyediaan Gaji dan Tunjangan ASN	80	T	23.494	SR	801,883,897					
	Administrasi Kepegawaian Perangkat Daerah	0	SR	0	SR	0					
	Pendidikan dan Pelatihan Pegawai Berdasarkan Tugas dan Fungsi	0	SR	0	SR	0					
	Bimbingan Teknis Implementasi Peraturan Perundang-Undangan	0	SR	0	SR	0					
	Administrasi Umum Perangkat Daerah	4	SR	0	SR	0					
	Penyediaan Komponen Instalasi Listrik/Penerangan Bangunan Kantor	0	SR	0	SR	0					
	Penyediaan Peralatan dan Perlengkapan Kantor	0	SR	0	SR	0					
	Penyediaan Bahan Logistik Kantor	0	SR	0	SR	0					

NO	NAMA OPD/ PROGRAM/ KEGIATAN/ SUB KEGIATAN	TRIWULAN I					TRIWULAN II				
		RATA-RATA CAPAIAN KINERJA		RATA-RATA CAPAIAN ANGGARAN		REALISASI ANGGARAN (Rp)	RATA-RATA CAPAIAN KINERJA		RATA-RATA CAPAIAN ANGGARAN		REALISASI ANGGARAN (Rp)
		%	PREDIKAT	%	PREDIKAT		%	PREDIKAT	%	PREDIKAT	
	Penyediaan Barang Cetakan dan Penggandaan	0	SR	0	SR	0					
	Penyelenggaraan Rapat Koordinasi dan Konsultasi SKPD	20	SR	0	SR	0					
	Penyediaan Jasa Penunjang Urusan Pemerintahan Daerah	25	SR	11.546	SR	89,374,765					
	Penyediaan Jasa Komunikasi, Sumber Daya Air dan Listrik	25	SR	13.207	SR	14,154,765					
	Penyediaan Jasa Peralatan dan Perlengkapan Kantor	25	SR	0	SR	0					
	Penyediaan Jasa Pelayanan Umum Kantor	25	SR	21.43	SR	75,220,000					
	Pemeliharaan Barang Milik Daerah Penunjang Urusan Pemerintahan Daerah	0	SR	0	SR	0					
	Penyediaan Jasa Pemeliharaan, Biaya Pemeliharaan, Pajak dan Perizinan Kendaraan Dinas Operasional atau Lapangan	0	SR	0	SR	0					
	Pemeliharaan/Rehabilitasi Sarana dan Prasarana Gedung Kantor atau Bangunan Lainnya	0	SR	0	SR	0					
19	DINAS PERIKANAN	5.64	SR	8.68	SR	1,047,180,587					
I	PROGRAM PENGELOLAAN PERIKANAN TANGKAP	0.214	SR	3.333	SR	26,448,000					
	Pengelolaan Penangkapan Ikan di Wilayah Sungai, Danau, Waduk, Rawa, dan Genangan Air Lainnya yang Dapat Diusahakan dalam 1 (Satu) Daerah Kabupaten/ Kota	0	SR	2.551	SR	16,828,000					
	Penyediaan Data dan Informasi Sumber Daya Ikan	0	SR	0	SR	0					
	Penjaminan Ketersediaan Sarana Usaha Perikanan Tangkap	0	SR	5.101	SR	16,828,000					
	Pemberdayaan Nelayan Kecil dalam Daerah Kabupaten/Kota	0	SR	3.61	SR	7,780,000					

NO	NAMA OPD/ PROGRAM/ KEGIATAN/ SUB KEGIATAN	TRIWULAN I					TRIWULAN II				
		RATA-RATA CAPAIAN KINERJA		RATA-RATA CAPAIAN ANGGARAN		REALISASI ANGGARAN (Rp)	RATA-RATA CAPAIAN KINERJA		RATA-RATA CAPAIAN ANGGARAN		REALISASI ANGGARAN (Rp)
		%	PREDIKAT	%	PREDIKAT		%	PREDIKAT	%	PREDIKAT	
	Pengembangan Kapasitas Nelayan Kecil	0	SR	0	SR	0					
	Pelaksanaan Fasilitasi Pembentukan dan Pengembangan Kelembagaan Nelayan Kecil	0	SR	7.219	SR	7,780,000					
	Penerbitan Tanda Daftar Kapal Perikanan Berukuran sampai dengan 10 GT di Wilayah Sungai, Danau, Waduk, Rawa, dan Genangan Air Lainnya yang Dapat Diusahakan dalam 1 (Satu) Daerah Kabupaten/Kota	1.068	SR	4.344	SR	1,840,000					
	Pelayanan Penerbitan Tanda Daftar Kapal Perikanan Berukuran sampai dengan 10 GT	1.068	SR	4.344	SR	1,840,000					
II	PROGRAM PENGELOLAAN PERIKANAN BUDIDAYA	1	SR	5.064	SR	52,459,100					
	Pemberdayaan Pembudi Daya Ikan Kecil	0	SR	0	SR	0					
	Pengembangan Kapasitas Pembudi Daya Ikan Kecil	0	SR	0	SR	0					
	Pelaksanaan Fasilitasi Pembentukan dan Pengembangan Kelembagaan Pembudi Daya Ikan Kecil	0	SR	0	SR	0					
	Pelaksanaan Fasilitasi Bantuan Pendanaan, Bantuan Pembiayaan, Kemitraan Usaha	0	SR	0	SR	0					
	Pemberian Pendampingan, Kemudahanan Akses Ilmu Pengetahuan, Teknologi dan Informasi, serta Penyelenggaraan Pendidikan dan Pelatihan	0	SR	0	SR	0					
	Penerbitan Tanda Daftar bagi Pembudi Daya Ikan Kecil (TDPIK) dalam 1 (Satu) Daerah Kabupaten/Kota	8	SR	0	SR	0					

NO	NAMA OPD/ PROGRAM/ KEGIATAN/ SUB KEGIATAN	TRIWULAN I					TRIWULAN II				
		RATA-RATA CAPAIAN KINERJA		RATA-RATA CAPAIAN ANGGARAN		REALISASI ANGGARAN (Rp)	RATA-RATA CAPAIAN KINERJA		RATA-RATA CAPAIAN ANGGARAN		REALISASI ANGGARAN (Rp)
		%	PREDIKAT	%	PREDIKAT		%	PREDIKAT	%	PREDIKAT	
	Pelayanan Penerbitan Tanda Daftar bagi Pembudi Dayaan Ikan Kecil (TDPIK) dalam 1 (Satu) Daerah Kabupaten/Kota	8	SR	0	SR	0					
	Pengelolaan Pembudidayaan Ikan	0	SR	13.503	SR	52,459,100					
	Penyediaan Data dan Informasi Pembudidayaan Ikan dalam 1 (Satu) Daerah Kabupaten/Kota	0	SR	14.945	SR	6,020,000					
	Penyediaan Prasarana Pembudidayaan Ikan dalam 1 (Satu) Daerah Kabupaten/Kota	0	SR	2.556	SR	34,999,100					
	Pengelolaan Kesehatan Ikan dan Lingkungan Budidaya dalam 1 (Satu) Daerah Kabupaten/Kota	0	SR	23.009	SR	11,440,000					
III	PROGRAM PENGAWASAN SUMBER DAYA KELAUTAN DAN PERIKANAN	20	SR	25.537	SR	12,800,000					
	Pengawasan Sumber Daya Perikanan di Wilayah Sungai, Danau, Waduk, Rawa, dan Genangan Air Lainnya yang Dapat Diusahakan Dalam Kabupaten/Kota	20	SR	25.537	SR	12,800,000					
	Pengawasan Usaha Perikanan Tangkap di Wilayah Sungai, Danau, Waduk, Rawa, dan Genangan Air Lainnya yang Dapat Diusahakan dalam Kabupaten/Kota	20	SR	0	SR	0					
	Pengawasan Usaha Perikanan Bidang Pembudidayaan Ikan di Wilayah Sungai, Danau, Waduk, Rawa, dan Genangan Air Lainnya yang Dapat Diusahakan dalam Kabupaten/Kota	20	SR	51.073	R	12,800,000					
IV	PROGRAM PENGOLAHAN DAN PEMASARAN HASIL PERIKANAN	0	SR	0	SR	0					

NO	NAMA OPD/ PROGRAM/ KEGIATAN/ SUB KEGIATAN	TRIWULAN I					TRIWULAN II				
		RATA-RATA CAPAIAN KINERJA		RATA-RATA CAPAIAN ANGGARAN		REALISASI ANGGARAN (Rp)	RATA-RATA CAPAIAN KINERJA		RATA-RATA CAPAIAN ANGGARAN		REALISASI ANGGARAN (Rp)
		%	PREDIKAT	%	PREDIKAT		%	PREDIKAT	%	PREDIKAT	
	Pembinaan Mutu dan Keamanan Hasil Perikanan bagi Usaha Pengolahan dan Pemasaran Skala Mikro dan Kecil	0	SR	0	SR	0					
	Pelaksanaan Bimbingan dan Penerapan Persyaratan atau Standar pada Usaha Pengolahan dan Pemasaran Skala Mikro dan Kecil	0	SR	0	SR	0					
	Penyediaan dan Penyaluran Bahan Baku Industri Pengolahan Ikan dalam 1 (Satu) Daerah Kabupaten/ Kota	0	SR	0	SR	0					
	Peningkatan Ketersediaan Ikan untuk Konsumsi dan Usaha Pengolahan dalam 1 (Satu) Daerah Kabupaten/Kota	0	SR	0	SR	0					
	Pemberian Fasilitas bagi Pelaku Usaha Perikanan Skala Mikro dan Kecil dalam 1 (Satu) Daerah Kabupaten/Kota	0	SR	0	SR	0					
V	PROGRAM PENUNJANG URUSAN PEMERINTAHAN DAERAH KABUPATEN/KOTA	6.98	SR	9.451	SR	955,473,487					
	Perencanaan, Penganggaran, dan Evaluasi Kinerja Perangkat Daerah	16.667	SR	16.666	SR	19,096,000					
	Penyusunan Dokumen Perencanaan Perangkat Daerah	50	SR	39.204	SR	14,232,000					
	Koordinasi dan Penyusunan Laporan Capaian Kinerja dan Ikhtisar Realisasi Kinerja SKPD	0	SR	0	SR	0					
	Evaluasi Kinerja Perangkat Daerah	0	SR	10.794	SR	4,864,000					
	Administrasi Keuangan Perangkat Daerah	10.714	SR	23.939	SR	782,702,476					
	Penyediaan Gaji dan Tunjangan ASN	10.714	SR	23.939	SR	782,702,476					

NO	NAMA OPD/ PROGRAM/ KEGIATAN/ SUB KEGIATAN	TRIWULAN I					TRIWULAN II				
		RATA-RATA CAPAIAN KINERJA		RATA-RATA CAPAIAN ANGGARAN		REALISASI ANGGARAN (Rp)	RATA-RATA CAPAIAN KINERJA		RATA-RATA CAPAIAN ANGGARAN		REALISASI ANGGARAN (Rp)
		%	PREDIKAT	%	PREDIKAT		%	PREDIKAT	%	PREDIKAT	
	Administrasi Umum Perangkat Daerah	4.4	SR	1.743	SR	16,040,100					
	Penyediaan Komponen Instalasi Listrik/Penerangan Bangunan Kantor	0	SR	0	SR	0					
	Penyediaan Peralatan dan Perlengkapan Kantor	0	SR	0	SR	0					
	Penyediaan Bahan Logistik Kantor	2	SR	1.111	SR	833,000					
	Penyediaan Barang Cetakan dan Penggandaan	0	SR	0	SR	0					
	Penyelenggaraan Rapat Koordinasi dan Konsultasi SKPD	20	SR	7.604	SR	15,207,100					
	Penyediaan Jasa Penunjang Urusan Pemerintahan Daerah	0	SR	15.299	SR	129,053,711					
	Penyediaan Jasa Komunikasi, Sumber Daya Air dan Listrik	0	SR	13.385	SR	7,429,853					
	Penyediaan Jasa Pelayanan Umum Kantor	0	SR	17.214	SR	121,623,858					
	Pemeliharaan Barang Milik Daerah Penunjang Urusan Pemerintahan Daerah	5	SR	6.356	SR	8,581,200					
	Penyediaan Jasa Pemeliharaan, Biaya Pemeliharaan, Pajak dan Perizinan Kendaraan Dinas Operasional atau Lapangan	15	SR	19.069	SR	8,581,200					
	Pemeliharaan Peralatan dan Mesin Lainnya	0	SR	0	SR	0					
	Pemeliharaan/Rehabilitasi Gedung Kantor dan Bangunan Lainnya	0	SR	0	SR	0					
20	DINAS TRANSMIGRASI DAN TENAGA KERJA	20.28	SR	20.28	SR	2,122,196,622	53.42	R	57.93	R	3,796,204,825
I	PROGRAM PELATIHAN KERJA DAN PRODUKTIVITAS TENAGA KERJA	0	SR	0	SR	0	17.544	SR	26.742	SR	52,688,926
	Pelaksanaan Pelatihan berdasarkan Unit Kompetensi	0	SR	0	SR	0	17.544	SR	26.742	SR	52,688,926

NO	NAMA OPD/ PROGRAM/ KEGIATAN/ SUB KEGIATAN	TRIWULAN I					TRIWULAN II				
		RATA-RATA CAPAIAN KINERJA		RATA-RATA CAPAIAN ANGGARAN		REALISASI ANGGARAN (Rp)	RATA-RATA CAPAIAN KINERJA		RATA-RATA CAPAIAN ANGGARAN		REALISASI ANGGARAN (Rp)
		%	PREDIKAT	%	PREDIKAT		%	PREDIKAT	%	PREDIKAT	
	Proses Pelaksanaan Pendidikan dan Pelatihan Keterampilan bagi Pencari Kerja berdasarkan Klaster Kompetensi	0	SR	0	SR	0	17.544	SR	26.742	SR	52,688,926
II	PROGRAM PENEMPATAN TENAGA KERJA	49	SR	11.959	SR	9,783,733	86.5	T	77.754	T	61,498,364
	Pelayanan antar Kerja di Daerah Kabupaten/Kota	7.5	SR	0	SR	0	7.5	SR	93.043	ST	23,260,631
	Pelayanan antar Kerja	7.5	SR	0	SR	0	7.5	SR	93.043	ST	23,260,631
	Pengelolaan Informasi Pasar Kerja	68	S	0	SR	0	152	UNK	0	SR	0
	Job Fair/Bursa Kerja	68	S	0	SR	0	152	UNK	0	SR	0
	Pelindungan PMI (Pra dan Purna Penempatan) di Daerah Kabupaten/Kota	71.5	S	35.877	SR	9,783,733	100	ST	140.219	UNK	38,237,733
	Peningkatan Pelindungan dan Kompetensi Calon Pekerja Migran Indonesia (PMI)/Pekerja Migran Indonesia (PMI)	71.5	S	35.877	SR	9,783,733	100	ST	140.219	UNK	38,237,733
III	PROGRAM HUBUNGAN INDUSTRIAL	55	R	54.065	R	40,040,000	110	UNK	135.412	UNK	100,284,000
	Pengesahan Peraturan Perusahaan dan Pendaftaran Perjanjian Kerja Bersama untuk Perusahaan yang Hanya Beroperasi dalam 1 (Satu) Daerah Kabupaten/Kota	50	SR	0	SR	0	100	ST	0	SR	0
	Pengesahan Peraturan Perusahaan bagi Perusahaan	50	SR	0	SR	0	100	ST	0	SR	0
	Pencegahan dan Penyelesaian Perselisihan Hubungan Industrial, Mogok Kerja dan Penutupan Perusahaan di Daerah Kabupaten/Kota	60	R	108.131	UNK	40,040,000	120	UNK	270.824	UNK	100,284,000

NO	NAMA OPD/ PROGRAM/ KEGIATAN/ SUB KEGIATAN	TRIWULAN I					TRIWULAN II				
		RATA-RATA CAPAIAN KINERJA		RATA-RATA CAPAIAN ANGGARAN		REALISASI ANGGARAN (Rp)	RATA-RATA CAPAIAN KINERJA		RATA-RATA CAPAIAN ANGGARAN		REALISASI ANGGARAN (Rp)
		%	PREDIKAT	%	PREDIKAT		%	PREDIKAT	%	PREDIKAT	
	Pencegahan Perselisihan Hubungan Industrial, Mogok Kerja, dan Penutupan Perusahaan yang Berakibat/Berdampak pada Kepentingan di 1 (Satu) Daerah Kabupaten/Kota	60	R	108.131	UNK	40,040,000	120	UNK	270.824	UNK	100,284,000
IV	PROGRAM PEMBANGUNAN KAWASAN TRANSMIGRASI	0	SR	26.661	SR	15,453,750	0	SR	26.661	SR	15,453,750
	Penataan Persebaran Penduduk yang Berasal dari 1 (Satu) Daerah Kabupaten/Kota	0	SR	26.661	SR	15,453,750	0	SR	26.661	SR	15,453,750
	Penyiapan Lingkungan Hunian Fisik, Sosial, Ekonomi bagi Penduduk Setempat dan Transmigran	0	SR	26.661	SR	15,453,750	0	SR	26.661	SR	15,453,750
V	PROGRAM PENGEMBANGAN KAWASAN TRANSMIGRASI	0	SR	0	SR	0	0	SR	2.518	SR	3,338,800
	Pengembangan Satuan Permukiman pada Tahap Kemandirian	0	SR	0	SR	0	0	SR	2.518	SR	3,338,800
	Penguatan SDM dalam rangka Kemandirian Satuan Pemukiman	0	SR	0	SR	0	0	SR	0	SR	0
	Penguatan Infrastruktur Sosial, Ekonomi dan Kelembagaan dalam rangka Kemandirian Satuan Pemukiman	0	SR	0	SR	0	0	SR	5.036	SR	3,338,800
VI	PROGRAM PENUNJANG URUSAN PEMERINTAHAN DAERAH KABUPATEN/KOTA	17.674	SR	29.02	SR	2,056,919,139	106.447	UNK	78.467	T	3,562,940,985
	Perencanaan, Penganggaran, dan Evaluasi Kinerja Perangkat Daerah	25	SR	74.823	S	41,782,000	25	SR	161.872	UNK	53,298,400
	Penyusunan Dokumen Perencanaan Perangkat Daerah	0	SR	0	SR	0	0	SR	174.097	UNK	11,516,400
	Koordinasi dan Penyusunan Laporan Capaian Kinerja dan Ikhtisar Realisasi Kinerja SKPD	50	SR	149.646	UNK	41,782,000	50	SR	149.646	UNK	41,782,000

NO	NAMA OPD/ PROGRAM/ KEGIATAN/ SUB KEGIATAN	TRIWULAN I					TRIWULAN II				
		RATA-RATA CAPAIAN KINERJA		RATA-RATA CAPAIAN ANGGARAN		REALISASI ANGGARAN (Rp)	RATA-RATA CAPAIAN KINERJA		RATA-RATA CAPAIAN ANGGARAN		REALISASI ANGGARAN (Rp)
		%	PREDIKAT	%	PREDIKAT		%	PREDIKAT	%	PREDIKAT	
	Administrasi Keuangan Perangkat Daerah	33.333	SR	37.955	SR	1,769,116,994	66.667	S	64.865	R	3,023,434,188
	Penyediaan Gaji dan Tunjangan ASN	33.333	SR	37.955	SR	1,769,116,994	66.667	S	64.865	R	3,023,434,188
	Administrasi Umum Perangkat Daerah	5.357	SR	21.738	SR	71,268,951	239.286	UNK	74.546	S	173,459,304
	Penyediaan Peralatan dan Perlengkapan Kantor	0	SR	46.141	SR	13,000,000	700	UNK	57.854	R	16,300,000
	Penyediaan Bahan Logistik Kantor	0	SR	12.877	SR	5,520,000	100	ST	146.479	UNK	62,791,020
	Penyediaan Barang Cetakan dan Penggandaan	0	SR	0	SR	0	100	ST	46.49	SR	4,932,130
	Penyelenggaraan Rapat Koordinasi dan Konsultasi SKPD	21.429	SR	27.933	SR	52,748,951	57.143	R	47.36	SR	89,436,154
	Penyediaan Jasa Penunjang Urusan Pemerintahan Daerah	25	SR	22.436	SR	165,843,294	66.667	S	53.527	R	272,689,093
	Penyediaan Jasa Surat Menyurat	25	SR	29.68	SR	1,000,000	75	S	99.726	ST	3,360,000
	Penyediaan Jasa Komunikasi, Sumber Daya Air dan Listrik	25	SR	12.845	SR	24,123,934	75	S	20.058	SR	37,670,053
	Penyediaan Jasa Pelayanan Umum Kantor	25	SR	24.782	SR	140,719,360	50	SR	40.797	SR	231,659,040
	Pemeliharaan Barang Milik Daerah Penunjang Urusan Pemerintahan Daerah	16.667	SR	11.799	SR	8,907,900	36.667	SR	57.565	R	40,060,000
	Penyediaan Jasa Pemeliharaan, Biaya Pemeliharaan, dan Pajak Kendaraan Perorangan Dinas atau Kendaraan Dinas Jabatan	50	SR	35.397	SR	8,907,900	80	T	135.367	UNK	34,066,000
	Pemeliharaan Peralatan dan Mesin Lainnya	0	SR	0	SR	0	30	SR	37.327	SR	5,994,000
	Pemeliharaan/Rehabilitasi Gedung Kantor dan Bangunan Lainnya	0	SR	0	SR	0	0	SR	0	SR	0
21	SEKRETARIAT DAERAH	99	ST	13.06	SR	3,459,543,581					
1	PROGRAM PEMERINTAHAN DAN KESEJAHTERAAN RAKYAT										
2	PROGRAM PEREKONOMIAN DAN PEMBANGUNAN										

NO	NAMA OPD/ PROGRAM/ KEGIATAN/ SUB KEGIATAN	TRIWULAN I					TRIWULAN II				
		RATA-RATA CAPAIAN KINERJA		RATA-RATA CAPAIAN ANGGARAN		REALISASI ANGGARAN (Rp)	RATA-RATA CAPAIAN KINERJA		RATA-RATA CAPAIAN ANGGARAN		REALISASI ANGGARAN (Rp)
		%	PREDIKAT	%	PREDIKAT		%	PREDIKAT	%	PREDIKAT	
III	PROGRAM PENUNJANG URUSAN PEMERINTAHAN DAERAH KABUPATEN/KOTA	99	ST	13.057	SR	3,459,543,581					
	Administrasi Keuangan Perangkat Daerah	98	ST	26.115	SR	3,459,543,581					
	Penyediaan Gaji dan Tunjangan ASN	98	ST	26.115	SR	3,459,543,581					
	Administrasi Keuangan dan Operasional Kepala Daerah dan Wakil Kepala Daerah	100	ST	0	SR	0					
	Penyediaan Gaji dan Tunjangan Kepala Daerah dan Wakil Kepala Daerah	100	ST	0	SR	0					
22	SEKRETARIAT DPRD	19.884	SR	17.268	SR	8,500,693,771					
I	PROGRAM DUKUNGAN PELAKSANAAN TUGAS DAN FUNGSI DPRD	13.269	SR	16.584	SR	4,541,637,784					
	Pembentukan Peraturan Daerah dan Peraturan DPRD	0	SR	8.074	SR	311,344,920					
	Penyusunan dan Pembahasan Program Pembentukan Peraturan Daerah	0	SR	0	SR	0					
	Pembahasan Rancangan Peraturan Daerah	0	SR	40.372	SR	311,344,920					
	Penyelenggaraan Kajian Perundang-Undangan	0	SR	0	SR	0					
	Fasilitasi Penyusunan Penjelasan/Keterangan Naskah Akademik	0	SR	0	SR	0					
	Penyusunan Tata Tertib DPRD	0	SR	0	SR	0					
	Pembahasan Kebijakan Anggaran	0	SR	17.765	SR	473,775,007					
	Pembahasan KUA dan PPAS	0	SR	106.59	UNK	473,775,007					
	Pembahasan Perubahan KUA dan Perubahan PPAS	0	SR	0	SR	0					
	Pembahasan APBD	0	SR	0	SR	0					
	Pembahasan APBD Perubahan	0	SR	0	SR	0					
	Pembahasan Laporan Semester	0	SR	0	SR	0					

NO	NAMA OPD/ PROGRAM/ KEGIATAN/ SUB KEGIATAN	TRIWULAN I					TRIWULAN II				
		RATA-RATA CAPAIAN KINERJA		RATA-RATA CAPAIAN ANGGARAN		REALISASI ANGGARAN (Rp)	RATA-RATA CAPAIAN KINERJA		RATA-RATA CAPAIAN ANGGARAN		REALISASI ANGGARAN (Rp)
		%	PREDIKAT	%	PREDIKAT		%	PREDIKAT	%	PREDIKAT	
	Pembahasan Pertanggungjawaban APBD	0	SR	0	SR	0					
	Pengawasan Penyelenggaraan Pemerintahan	6.25	SR	9.928	SR	93,420,000					
	Pengawasan Urusan Pemerintahan Bidang Pemerintahan dan Hukum	0	SR	0	SR	0					
	Pengawasan Urusan Pemerintahan Bidang Infrastruktur	0	SR	0	SR	0					
	Pengawasan Urusan Pemerintahan Bidang Perekonomian	0	SR	0	SR	0					
	Pembahasan Laporan Keterangan Pertanggungjawaban Kepala Daerah	25	SR	39.711	SR	93,420,000					
	Peningkatan Kapasitas DPRD	18.056	SR	5.824	SR	149,753,600					
	Orientasi DPRD	0	SR	0	SR	0					
	Pendalaman Tugas DPRD	0	SR	4.933	SR	58,625,600					
	Penyediaan Tenaga Ahli Fraksi	100	ST	25	SR	52,500,000					
	Penyelenggaraan Hubungan Masyarakat	0	SR	0	SR	0					
	Penyusunan Program Kerja DPRD	0	SR	0	SR	0					
	Publikasi dan Dokumentasi DPRD	8.333	SR	5.009	SR	38,628,000					
	Penyerapan dan Penghimpunan Aspirasi Masyarakat	12.121	SR	11.846	SR	355,400,000					
	Kunjungan Kerja dalam Daerah	36.364	SR	35.537	SR	355,400,000					
	Penyusunan Pokok-Pokok Pikiran DPRD	0	SR	0	SR	0					
	Pelaksanaan Reses	0	SR	0	SR	0					
	Pelaksanaan dan Pengawasan Kode Etik DPRD	0	SR	0	SR	0					
	Penyusunan Kode Etik DPRD	0	SR	0	SR	0					
	Fasilitasi Tugas DPRD	53.776	R	55.944	R	3,157,944,257					
	Koordinasi dan Konsultasi Pelaksanaan Tugas DPRD	55.102	R	69.612	S	2,152,421,914					

NO	NAMA OPD/ PROGRAM/ KEGIATAN/ SUB KEGIATAN	TRIWULAN I					TRIWULAN II				
		RATA-RATA CAPAIAN KINERJA		RATA-RATA CAPAIAN ANGGARAN		REALISASI ANGGARAN (Rp)	RATA-RATA CAPAIAN KINERJA		RATA-RATA CAPAIAN ANGGARAN		REALISASI ANGGARAN (Rp)
		%	PREDIKAT	%	PREDIKAT		%	PREDIKAT	%	PREDIKAT	
	Penyusunan Laporan Kinerja DPRD	0	SR	0	SR	0					
	Fasilitasi Pelaksanaan Tugas Badan Musyawarah	100	ST	52.605	R	206,744,945					
	Fasilitasi Tugas Pimpinan DPRD	60	R	101.56	UNK	798,777,398					
II	PROGRAM PENUNJANG URUSAN PEMERINTAHAN DAERAH KABUPATEN/KOTA	26.5	SR	17.952	SR	3,959,055,987					
	Perencanaan, Penganggaran, dan Evaluasi Kinerja Perangkat Daerah	0	SR	0	SR	0					
	Penyusunan Dokumen Perencanaan Perangkat Daerah	0	SR	0	SR	0					
	Koordinasi dan Penyusunan Laporan Capaian Kinerja dan Ikhtisar Realisasi Kinerja SKPD	0	SR	0	SR	0					
	Administrasi Keuangan Perangkat Daerah	83.871	T	26.162	SR	831,425,410					
	Penyediaan Gaji dan Tunjangan ASN	83.871	T	26.162	SR	831,425,410					
	Administrasi Kepegawaian Perangkat Daerah	8.065	SR	84.297	T	55,625,356					
	Pengadaan Pakaian Dinas beserta Atribut Kelengkapannya	0	SR	0	SR	0					
	Pendidikan dan Pelatihan Pegawai Berdasarkan Tugas dan Fungsi	16.129	SR	168.594	UNK	55,625,356					
	Administrasi Umum Perangkat Daerah	20	SR	18.755	SR	151,802,450					
	Penyediaan Komponen Instalasi Listrik/Penerangan Bangunan Kantor	0	SR	0	SR	0					
	Penyediaan Peralatan dan Perlengkapan Kantor	0	SR	0	SR	0					
	Penyediaan Bahan Logistik Kantor	0	SR	0	SR	0					
	Penyelenggaraan Rapat Koordinasi dan Konsultasi SKPD	80	T	75.019	T	151,802,450					

NO	NAMA OPD/ PROGRAM/ KEGIATAN/ SUB KEGIATAN	TRIWULAN I					TRIWULAN II				
		RATA-RATA CAPAIAN KINERJA		RATA-RATA CAPAIAN ANGGARAN		REALISASI ANGGARAN (Rp)	RATA-RATA CAPAIAN KINERJA		RATA-RATA CAPAIAN ANGGARAN		REALISASI ANGGARAN (Rp)
		%	PREDIKAT	%	PREDIKAT		%	PREDIKAT	%	PREDIKAT	
	Pengadaan Barang Milik Daerah Penunjang Urusan Pemerintah Daerah	0	SR	0	SR	0					
	Pengadaan Sarana dan Prasarana Gedung Kantor atau Bangunan Lainnya	0	SR	0	SR	0					
	Penyediaan Jasa Penunjang Urusan Pemerintahan Daerah	25	SR	22.449	SR	672,622,983					
	Penyediaan Jasa Komunikasi, Sumber Daya Air dan Listrik	25	SR	26.568	SR	247,270,983					
	Penyediaan Jasa Pelayanan Umum Kantor	25	SR	18.329	SR	425,352,000					
	Pemeliharaan Barang Milik Daerah Penunjang Urusan Pemerintahan Daerah	33.333	SR	2.756	SR	30,489,000					
	Penyediaan Jasa Pemeliharaan, Biaya Pemeliharaan, dan Pajak Kendaraan Perorangan Dinas atau Kendaraan Dinas Jabatan	100	ST	8.268	SR	30,489,000					
	Pemeliharaan/Rehabilitasi Gedung Kantor dan Bangunan Lainnya	0	SR	0	SR	0					
	Pemeliharaan/Rehabilitasi Sarana dan Prasarana Gedung Kantor atau Bangunan Lainnya	0	SR	0	SR	0					
	Layanan Keuangan dan Kesejahteraan DPRD	33.333	SR	4.157	SR	1,959,194,788					
	Penyelenggaraan Administrasi Keuangan DPRD	100	ST	12.471	SR	1,959,194,788					
	Penyediaan Pakaian Dinas dan Atribut DPRD	0	SR	0	SR	0					
	Pelaksanaan Medical Check Up DPRD	0	SR	0	SR	0					
	Layanan Administrasi DPRD	50	SR	11.814	SR	257,896,000					
	Fasilitasi Rapat Koordinasi dan Konsultasi DPRD	0	SR	0	SR	0					
	Penyediaan Kebutuhan Rumah Tangga DPRD	100	ST	23.629	SR	257,896,000					

NO	NAMA OPD/ PROGRAM/ KEGIATAN/ SUB KEGIATAN	TRIWULAN I					TRIWULAN II				
		RATA-RATA CAPAIAN KINERJA		RATA-RATA CAPAIAN ANGGARAN		REALISASI ANGGARAN (Rp)	RATA-RATA CAPAIAN KINERJA		RATA-RATA CAPAIAN ANGGARAN		REALISASI ANGGARAN (Rp)
		%	PREDIKAT	%	PREDIKAT		%	PREDIKAT	%	PREDIKAT	
23	BADAN PERENCANAAN PEMBANGUNAN DAERAH PENELITIAN DAN PENGEMBANGAN	0.00	SR	12.46	SR	1,548,799,349					
I	PROGRAM PERENCANAAN, PENGENDALIAN DAN EVALUASI PEMBANGUNAN DAERAH	0	SR	39.168	SR	468,335,566					
	Penyusunan Perencanaan dan Pendanaan	0	SR	62.218	R	317,134,350					
	Koordinasi Pelaksanaan Forum Perangkat Daerah/Lintas Perangkat Daerah	0	SR	0	SR	0					
	Pelaksanaan Musrenbang Kabupaten/Kota	0	SR	84.402	T	52,765,900					
	Penyiapan Bahan Koordinasi Musrenbang Kecamatan	0	SR	162.538	UNK	219,812,050					
	Koordinasi Penyusunan dan Penetapan Dokumen Perencanaan Pembangunan Daerah Kabupaten/Kota	0	SR	1.934	SR	44,556,400					
	Analisis Data dan Informasi Pemerintahan Daerah Bidang Perencanaan Pembangunan Daerah	0	SR	9.817	SR	19,600,000					
	Pembinaan dan Pemanfaatan Data dan Informasi Perencanaan Pembangunan Perangkat Daerah	0	SR	9.817	SR	19,600,000					
	Pengendalian, Evaluasi dan Pelaporan Bidang Perencanaan Pembangunan Daerah	0	SR	7.741	SR	131,601,216					
	Koordinasi Pengendalian Perencanaan dan Pelaksanaan Pembangunan Daerah di Kabupaten/Kota	0	SR	0	SR	0					
	Monitoring, Evaluasi dan Penyusunan Laporan Berkala Pelaksanaan Pembangunan Daerah	0	SR	15.482	SR	131,601,216					

NO	NAMA OPD/ PROGRAM/ KEGIATAN/ SUB KEGIATAN	TRIWULAN I					TRIWULAN II				
		RATA-RATA CAPAIAN KINERJA		RATA-RATA CAPAIAN ANGGARAN		REALISASI ANGGARAN (Rp)	RATA-RATA CAPAIAN KINERJA		RATA-RATA CAPAIAN ANGGARAN		REALISASI ANGGARAN (Rp)
		%	PREDIKAT	%	PREDIKAT		%	PREDIKAT	%	PREDIKAT	
II	PROGRAM KOORDINASI DAN SINKRONISASI PERENCANAAN PEMBANGUNAN DAERAH	0	SR	3.052	SR	61,758,059					
	Koordinasi Perencanaan Bidang Pemerintahan dan Pembangunan Manusia	0	SR	2.334	SR	28,624,962					
	Koordinasi Penyusunan Dokumen Perencanaan Pembangunan Daerah Bidang Pemerintahan (RPJPD, RPJMD dan RKPD)	0	SR	5.399	SR	4,375,000					
	Asistensi Penyusunan Dokumen Perencanaan Pembangunan Perangkat Daerah Bidang Pemerintahan	0	SR	6.997	SR	5,205,450					
	Pelaksanaan Monitoring dan Evaluasi Penyusunan Dokumen Perencanaan Pembangunan Perangkat Daerah Bidang Pemerintahan	0	SR	3.519	SR	2,656,000					
	Koordinasi Pelaksanaan Sinergitas dan Harmonisasi Perencanaan Pembangunan Daerah Bidang Pemerintahan	0	SR	0	SR	0					
	Koordinasi Penyusunan Dokumen Perencanaan Pembangunan Daerah Bidang Pembangunan Manusia (RPJPD, RPJMD dan RKPD)	0	SR	2.757	SR	16,388,512					
	Asistensi Penyusunan Dokumen Perencanaan Pembangunan Perangkat Daerah Bidang Pembangunan Manusia	0	SR	0	SR	0					
	Pelaksanaan Monitoring dan Evaluasi Penyusunan Dokumen Perencanaan Pembangunan Perangkat Daerah Bidang Pembangunan Manusia	0	SR	0	SR	0					

NO	NAMA OPD/ PROGRAM/ KEGIATAN/ SUB KEGIATAN	TRIWULAN I					TRIWULAN II				
		RATA-RATA CAPAIAN KINERJA		RATA-RATA CAPAIAN ANGGARAN		REALISASI ANGGARAN (Rp)	RATA-RATA CAPAIAN KINERJA		RATA-RATA CAPAIAN ANGGARAN		REALISASI ANGGARAN (Rp)
		%	PREDIKAT	%	PREDIKAT		%	PREDIKAT	%	PREDIKAT	
	Koordinasi Pelaksanaan Sinergitas dan Harmonisasi Perencanaan Pembangunan Daerah Bidang Pembangunan Manusia	0	SR	0	SR	0					
	Koordinasi Perencanaan Bidang Perekonomian dan SDA (Sumber Daya Alam)	0	SR	3.967	SR	12,587,210					
	Koordinasi Penyusunan Dokumen Perencanaan Pembangunan Daerah Bidang Perekonomian (RPJPD, RPJMD dan RKPD)	0	SR	5.148	SR	3,088,010					
	Asistensi Penyusunan Dokumen Perencanaan Pembangunan Perangkat Daerah Bidang Perekonomian	0	SR	0	SR	0					
	Pelaksanaan Monitoring dan Evaluasi Penyusunan Dokumen Perencanaan Pembangunan Perangkat Daerah Bidang Perekonomian	0	SR	0	SR	0					
	Koordinasi Pelaksanaan Sinergitas dan Harmonisasi Perencanaan Pembangunan Daerah Bidang Perekonomian	0	SR	21.501	SR	6,450,000					
	Koordinasi Penyusunan Dokumen Perencanaan Pembangunan Daerah Bidang SDA (RPJPD, RPJMD dan RKPD)	0	SR	5.087	SR	3,049,200					
	Asistensi Penyusunan Dokumen Perencanaan Pembangunan Perangkat Daerah Bidang SDA	0	SR	0	SR	0					
	Pelaksanaan Monitoring dan Evaluasi Penyusunan Dokumen Perencanaan Pembangunan Perangkat Daerah Bidang SDA	0	SR	0	SR	0					

NO	NAMA OPD/ PROGRAM/ KEGIATAN/ SUB KEGIATAN	TRIWULAN I					TRIWULAN II				
		RATA-RATA CAPAIAN KINERJA		RATA-RATA CAPAIAN ANGGARAN		REALISASI ANGGARAN (Rp)	RATA-RATA CAPAIAN KINERJA		RATA-RATA CAPAIAN ANGGARAN		REALISASI ANGGARAN (Rp)
		%	PREDIKAT	%	PREDIKAT		%	PREDIKAT	%	PREDIKAT	
	Koordinasi Pelaksanaan Sinergitas dan Harmonisasi Perencanaan Pembangunan Daerah Bidang SDA	0	SR	0	SR	0					
	Koordinasi Perencanaan Bidang Infrastruktur dan Kewilayahan	0	SR	2.856	SR	20,545,887					
	Koordinasi Penyusunan Dokumen Perencanaan Pembangunan Daerah Bidang Infrastruktur (RPJPD, RPJMD dan RKPD)	0	SR	6.208	SR	9,312,000					
	Asistensi Penyusunan Dokumen Perencanaan Pembangunan Perangkat Daerah Bidang Infrastruktur	0	SR	0	SR	0					
	Pelaksanaan Monitoring dan Evaluasi Penyusunan Dokumen Perencanaan Pembangunan Perangkat Daerah Bidang Infrastruktur	0	SR	0	SR	0					
	Koordinasi Pelaksanaan Sinergitas dan Harmonisasi Perencanaan Pembangunan Daerah Bidang Infrastruktur	0	SR	0.294	SR	2,490,000					
	Koordinasi Penyusunan Dokumen Perencanaan Pembangunan Daerah Bidang Kewilayahan (RPJPD, RPJMD dan RKPD)	0	SR	16.344	SR	8,743,887					
	Asistensi Penyusunan Dokumen Perencanaan Pembangunan Perangkat Daerah Bidang Kewilayahan	0	SR	0	SR	0					
	Pelaksanaan Monitoring dan Evaluasi Penyusunan Dokumen Perencanaan Pembangunan Perangkat Daerah Bidang Kewilayahan	0	SR	0	SR	0					

NO	NAMA OPD/ PROGRAM/ KEGIATAN/ SUB KEGIATAN	TRIWULAN I					TRIWULAN II				
		RATA-RATA CAPAIAN KINERJA		RATA-RATA CAPAIAN ANGGARAN		REALISASI ANGGARAN (Rp)	RATA-RATA CAPAIAN KINERJA		RATA-RATA CAPAIAN ANGGARAN		REALISASI ANGGARAN (Rp)
		%	PREDIKAT	%	PREDIKAT		%	PREDIKAT	%	PREDIKAT	
	Koordinasi Pelaksanaan Sinergitas dan Harmonisasi Perencanaan Pembangunan Daerah Bidang Kewilayahan	0	SR	0	SR	0					
III	PROGRAM PENELITIAN DAN PENGEMBANGAN DAERAH	0	SR	2.317	SR	14,468,929					
	Penelitian dan Pengembangan Bidang Penyelenggaraan Pemerintahan dan Pengkajian Peraturan	0	SR	0	SR	0					
	Pengelolaan Data Kelitbangan dan Peraturan	0	SR	0	SR	0					
	Pengembangan Inovasi dan Teknologi	0	SR	3.476	SR	14,468,929					
	Penelitian, Pengembangan, dan Perekayasaan di Bidang Teknologi dan Inovasi	0	SR	2.783	SR	11,622,929					
	Sosialisasi dan Diseminasi Hasil-Hasil Kelitbangan	0	SR	4.169	SR	2,846,000					
IV	PROGRAM PENUNJANG URUSAN PEMERINTAHAN DAERAH KABUPATEN/KOTA										
	Perencanaan, Penganggaran, dan Evaluasi Kinerja Perangkat Daerah	0	SR	1.69	SR	3,122,400					
	Penyusunan Dokumen Perencanaan Perangkat Daerah	0	SR	4.096	SR	2,867,500					
	Koordinasi dan Penyusunan Laporan Capaian Kinerja dan Ikhtisar Realisasi Kinerja SKPD	0	SR	0.973	SR	254,900					
	Evaluasi Kinerja Perangkat Daerah	0	SR	0	SR	0					
	Administrasi Keuangan Perangkat Daerah	0	SR	23.688	SR	897,260,239					
	Penyediaan Gaji dan Tunjangan ASN	0	SR	23.688	SR	897,260,239					
	Administrasi Kepegawaian Perangkat Daerah	0	SR	0	SR	0					

NO	NAMA OPD/ PROGRAM/ KEGIATAN/ SUB KEGIATAN	TRIWULAN I					TRIWULAN II				
		RATA-RATA CAPAIAN KINERJA		RATA-RATA CAPAIAN ANGGARAN		REALISASI ANGGARAN (Rp)	RATA-RATA CAPAIAN KINERJA		RATA-RATA CAPAIAN ANGGARAN		REALISASI ANGGARAN (Rp)
		%	PREDIKAT	%	PREDIKAT		%	PREDIKAT	%	PREDIKAT	
	Pendidikan dan Pelatihan Pegawai Berdasarkan Tugas dan Fungsi	0	SR	0	SR	0					
	Administrasi Umum Perangkat Daerah	0	SR	2.212	SR	34,291,386					
	Penyediaan Komponen Instalasi Listrik/Penerangan Bangunan Kantor	0	SR	0	SR	0					
	Penyediaan Peralatan dan Perlengkapan Kantor	0	SR	0	SR	0					
	Penyediaan Bahan Logistik Kantor	0	SR	0	SR	0					
	Penyediaan Barang Cetakan dan Penggandaan	0	SR	0	SR	0					
	Penyelenggaraan Rapat Koordinasi dan Konsultasi SKPD	0	SR	11.062	SR	34,291,386					
	Pengadaan Barang Milik Daerah Penunjang Urusan Pemerintah Daerah	0	SR	0	SR	0					
	Pengadaan Mebel	0	SR	0	SR	0					
	Pengadaan Peralatan dan Mesin Lainnya	0	SR	0	SR	0					
	Penyediaan Jasa Penunjang Urusan Pemerintahan Daerah	0	SR	12.702	SR	57,070,970					
	Penyediaan Jasa Komunikasi, Sumber Daya Air dan Listrik	0	SR	10.355	SR	6,097,190					
	Penyediaan Jasa Pelayanan Umum Kantor	0	SR	15.05	SR	50,973,780					
	Pemeliharaan Barang Milik Daerah Penunjang Urusan Pemerintahan Daerah	0	SR	8.34	SR	12,491,800					
	Penyediaan Jasa Pemeliharaan, Biaya Pemeliharaan, dan Pajak Kendaraan Perorangan Dinas atau Kendaraan Dinas Jabatan	0	SR	5.52	SR	4,691,800					
	Pemeliharaan Peralatan dan Mesin Lainnya	0	SR	19.5	SR	7,800,000					

NO	NAMA OPD/ PROGRAM/ KEGIATAN/ SUB KEGIATAN	TRIWULAN I					TRIWULAN II				
		RATA-RATA CAPAIAN KINERJA		RATA-RATA CAPAIAN ANGGARAN		REALISASI ANGGARAN (Rp)	RATA-RATA CAPAIAN KINERJA		RATA-RATA CAPAIAN ANGGARAN		REALISASI ANGGARAN (Rp)
		%	PREDIKAT	%	PREDIKAT		%	PREDIKAT	%	PREDIKAT	
	Pemeliharaan/Rehabilitasi Gedung Kantor dan Bangunan Lainnya	0	SR	0	SR	0					
24	BADAN PENGELOLAAN KEUANGAN DAN ASET DAERAH	9.035	SR	39.798	SR	37,605,392,310					
I	PROGRAM PENGELOLAAN KEUANGAN DAERAH	9.248	SR	36.799	SR	32,886,169,733					
	Koordinasi dan Penyusunan Rencana Anggaran Daerah	7.563	SR	46.925	SR	1,751,300,072					
	Koordinasi dan Penyusunan KUA dan PPAS	0	SR	24.127	SR	187,977,600					
	Koordinasi dan Penyusunan Perubahan KUA dan Perubahan PPAS	0	SR	14.824	SR	118,600,000					
	Koordinasi dan Penyusunan Peraturan Daerah tentang APBD dan Peraturan Kepala Daerah tentang Penjabaran APBD	0	SR	93.17	ST	647,052,924					
	Koordinasi dan Penyusunan Peraturan Daerah tentang Perubahan APBD dan Peraturan Kepala Daerah tentang Penjabaran Perubahan APBD	0	SR	0	SR	0					
	Koordinasi dan Penyusunan Regulasi serta Kebijakan Bidang Anggaran	0	SR	106.801	UNK	292,913,668					
	Koordinasi Perencanaan Anggaran Belanja Daerah	33.333	SR	52.21	R	233,550,000					
	Pembinaan Perencanaan Penganggaran Daerah Pemerintah Kabupaten/Kota	19.608	SR	37.341	SR	271,205,880					
	Koordinasi dan Pengelolaan Perbendaharaan Daerah	18.556	SR	39.806	SR	519,882,413					
	Koordinasi dan Pengelolaan Kas Daerah	23.7	SR	32.73	SR	45,538,872					
	Penyiapan, Pelaksanaan Pengendalian dan Penerbitan Anggaran Kas dan SPD	6.375	SR	48.195	SR	116,800,000					

NO	NAMA OPD/ PROGRAM/ KEGIATAN/ SUB KEGIATAN	TRIWULAN I					TRIWULAN II				
		RATA-RATA CAPAIAN KINERJA		RATA-RATA CAPAIAN ANGGARAN		REALISASI ANGGARAN (Rp)	RATA-RATA CAPAIAN KINERJA		RATA-RATA CAPAIAN ANGGARAN		REALISASI ANGGARAN (Rp)
		%	PREDIKAT	%	PREDIKAT		%	PREDIKAT	%	PREDIKAT	
	Rekonsiliasi Data Penerimaan dan Pengeluaran Kas serta Pemungutan dan Pemotongan atas SP2D dengan Instansi Terkait	14.738	SR	42.252	SR	270,270,041					
	Pembinaan Penatausahaan Keuangan Pemerintah Kabupaten/Kota	29.412	SR	36.045	SR	87,273,500					
	Koordinasi dan Pelaksanaan Akuntansi dan Pelaporan Keuangan Daerah	9.708	SR	33.109	SR	697,313,021					
	Koordinasi Penyusunan Laporan Pertanggungjawaban Pelaksanaan APBD Bulanan, Triwulanan dan Semesteran	22.222	SR	34.106	SR	145,000,000					
	Konsolidasi Laporan Keuangan SKPD, BLUD dan Laporan Keuangan Pemerintah Daerah	0	SR	39.478	SR	250,728,000					
	Koordinasi dan Penyusunan Rancangan Peraturan Daerah tentang Pertanggungjawaban Pelaksanaan APBD Kabupaten/Kota dan Rancangan Peraturan Kepala Daerah tentang Penjabaran Pertanggungjawaban Pelaksanaan APBD Kabupaten/Kota	0	SR	30.999	SR	166,000,000					
	Penyusunan Sistem dan Prosedur Akuntansi dan Pelaporan Keuangan Pemerintah Daerah	0	SR	21.325	SR	80,835,021					
	Pembinaan Akuntansi, Pelaporan dan Pertanggungjawaban Pemerintah Kabupaten/Kota	26.316	SR	39.636	SR	54,750,000					
	Penunjang Urusan Kewenangan Pengelolaan Keuangan Daerah	0	SR	15.991	SR	29,880,274,227					
	Analisis Perencanaan dan Penyaluran Bantuan Keuangan	0	SR	31.944	SR	29,874,489,227					

NO	NAMA OPD/ PROGRAM/ KEGIATAN/ SUB KEGIATAN	TRIWULAN I					TRIWULAN II				
		RATA-RATA CAPAIAN KINERJA		RATA-RATA CAPAIAN ANGGARAN		REALISASI ANGGARAN (Rp)	RATA-RATA CAPAIAN KINERJA		RATA-RATA CAPAIAN ANGGARAN		REALISASI ANGGARAN (Rp)
		%	PREDIKAT	%	PREDIKAT		%	PREDIKAT	%	PREDIKAT	
	Pengelolaan Dana Darurat dan Mendesak	0	SR	0.038	SR	5,785,000					
	Pengelolaan Data dan Implementasi Sistem Informasi Pemerintah Daerah Lingkup Keuangan Daerah	0	SR	13.955	SR	37,400,000					
	Implementasi dan Pemeliharaan Sistem Informasi Pemerintah Daerah Bidang Keuangan Daerah	0	SR	13.955	SR	37,400,000					
II	PROGRAM PENGELOLAAN BARANG MILIK DAERAH	0	SR	41.849	SR	523,672,860					
	Pengelolaan Barang Milik Daerah	0	SR	41.849	SR	523,672,860					
	Penyusunan Standar Harga	0	SR	93.66	ST	74,928,000					
	Penyusunan Standar Barang Milik Daerah dan Standar Kebutuhan Barang Milik Daerah	0	SR	0	SR	0					
	Penyusunan Perencanaan Kebutuhan Barang Milik Daerah	0	SR	0	SR	0					
	Penyusunan Kebijakan Pengelolaan Barang Milik Daerah	0	SR	15.417	SR	7,940,000					
	Penatausahaan Barang Milik Daerah	0	SR	297.106	UNK	300,077,200					
	Inventarisasi Barang Milik Daerah	0	SR	0	SR	0					
	Pengamanan Barang Milik Daerah	0	SR	36.53	SR	42,750,000					
	Penilaian Barang Milik Daerah	0	SR	25.022	SR	27,330,000					
	Pengawasan dan Pengendalian Pengelolaan Barang Milik Daerah	0	SR	6.603	SR	7,447,660					
	Optimalisasi Penggunaan, Pemanfaatan, Pemindahtanganan, Pemusnahan, dan Penghapusan Barang Milik Daerah	0	SR	56.7	R	56,700,000					

NO	NAMA OPD/ PROGRAM/ KEGIATAN/ SUB KEGIATAN	TRIWULAN I					TRIWULAN II				
		RATA-RATA CAPAIAN KINERJA		RATA-RATA CAPAIAN ANGGARAN		REALISASI ANGGARAN (Rp)	RATA-RATA CAPAIAN KINERJA		RATA-RATA CAPAIAN ANGGARAN		REALISASI ANGGARAN (Rp)
		%	PREDIKAT	%	PREDIKAT		%	PREDIKAT	%	PREDIKAT	
	Rekonsiliasi dalam rangka Penyusunan Laporan Barang Milik Daerah	0	SR	0	SR	0					
	Penyusunan Laporan Barang Milik Daerah	0	SR	0	SR	0					
	Pembinaan Pengelolaan Barang Milik Daerah Pemerintah Kabupaten/Kota	0	SR	13	SR	6,500,000					
III	PROGRAM PENUNJANG URUSAN PEMERINTAHAN DAERAH KABUPATEN/KOTA	17.857	SR	40.747	SR	4,195,549,717					
	Perencanaan, Penganggaran, dan Evaluasi Kinerja Perangkat Daerah	0	SR	0	SR	0					
	Penyusunan Dokumen Perencanaan Perangkat Daerah	0	SR	0	SR	0					
	Koordinasi dan Penyusunan Laporan Capaian Kinerja dan Ikhtisar Realisasi Kinerja SKPD	0	SR	0	SR	0					
	Administrasi Keuangan Perangkat Daerah	100	ST	57.148	R	3,495,957,070					
	Penyediaan Gaji dan Tunjangan ASN	100	ST	57.148	R	3,495,957,070					
	Administrasi Umum Perangkat Daerah	25	SR	58.795	R	250,160,954					
	Penyediaan Komponen Instalasi Listrik/Penerangan Bangunan Kantor	100	ST	76.127	T	21,690,000					
	Penyediaan Peralatan dan Perlengkapan Kantor	0	SR	21.559	SR	47,500,000					
	Penyediaan Bahan Logistik Kantor	0	SR	44.243	SR	34,903,000					
	Penyediaan Barang Cetakan dan Penggandaan	0	SR	87.551	T	19,899,550					
	Fasilitasi Kunjungan Tamu	0	SR	86.321	T	65,328,200					
	Penyelenggaraan Rapat Koordinasi dan Konsultasi SKPD	50	SR	36.971	SR	60,840,204					

NO	NAMA OPD/ PROGRAM/ KEGIATAN/ SUB KEGIATAN	TRIWULAN I					TRIWULAN II				
		RATA-RATA CAPAIAN KINERJA		RATA-RATA CAPAIAN ANGGARAN		REALISASI ANGGARAN (Rp)	RATA-RATA CAPAIAN KINERJA		RATA-RATA CAPAIAN ANGGARAN		REALISASI ANGGARAN (Rp)
		%	PREDIKAT	%	PREDIKAT		%	PREDIKAT	%	PREDIKAT	
	Penyediaan Jasa Penunjang Urusan Pemerintahan Daerah	0	SR	40.045	SR	413,316,293					
	Penyediaan Jasa Komunikasi, Sumber Daya Air dan Listrik	0	SR	30.714	SR	66,199,413					
	Penyediaan Jasa Peralatan dan Perlengkapan Kantor	0	SR	45.542	SR	19,938,800					
	Penyediaan Jasa Pelayanan Umum Kantor	0	SR	43.879	SR	327,178,080					
	Pemeliharaan Barang Milik Daerah Penunjang Urusan Pemerintahan Daerah	0	SR	20.198	SR	36,115,400					
	Penyediaan Jasa Pemeliharaan, Biaya Pemeliharaan, Pajak dan Perizinan Kendaraan Dinas Operasional atau Lapangan	0	SR	40.396	SR	36,115,400					
	Pemeliharaan/Rehabilitasi Sarana dan Prasarana Gedung Kantor atau Bangunan Lainnya	0	SR	0	SR	0					
25	BADAN PENDAPATAN DAERAH	48.344	SR	23.162	SR	2,892,165,672					
I	PROGRAM PENGELOLAAN KEUANGAN DAERAH	100	ST	25.131	SR	30,670,448					
	Koordinasi dan Pengelolaan Perbendaharaan Daerah	100	ST	25.131	SR	30,670,448					
	Koordinasi, Fasilitasi, Asistensi, Sinkronisasi, Supervisi, Monitoring dan Evaluasi Pengelolaan Dana Perimbangan dan Dana Transfer Lainnya	100	ST	25.131	SR	30,670,448					
II	PROGRAM PENGELOLAAN PENDAPATAN DAERAH	30.468	SR	34.354	SR	299,603,675					
	Kegiatan Pengelolaan Pendapatan Daerah	30.468	SR	34.354	SR	299,603,675					
	Perencanaan Pengelolaan Pajak Daerah	50	SR	36.5	SR	18,250,000					
	Analisa dan Pengembangan Pajak Daerah, serta Penyusunan Kebijakan Pajak Daerah	0	SR	0	SR	0					

NO	NAMA OPD/ PROGRAM/ KEGIATAN/ SUB KEGIATAN	TRIWULAN I					TRIWULAN II				
		RATA-RATA CAPAIAN KINERJA		RATA-RATA CAPAIAN ANGGARAN		REALISASI ANGGARAN (Rp)	RATA-RATA CAPAIAN KINERJA		RATA-RATA CAPAIAN ANGGARAN		REALISASI ANGGARAN (Rp)
		%	PREDIKAT	%	PREDIKAT		%	PREDIKAT	%	PREDIKAT	
	Penyuluhan dan Penyebarluasan Kebijakan Pajak Daerah	60	R	21.896	SR	39,973,000					
	Penyediaan Sarana dan Prasarana Pengelolaan Pajak Daerah	0	SR	0	SR	0					
	Pendataan dan Pendaftaran Objek Pajak Daerah	20	SR	45.499	SR	21,230,000					
	Pengolahan, Pemeliharaan, dan Pelaporan Basis Data Pajak Daerah	0	SR	0	SR	0					
	Penilaian Pajak Bumi dan Bangunan Perdesaan dan Perkotaan (PBBP2) serta Bea Perolehan Hak atas Tanah dan Bangunan (BPHTB)	20	SR	34.625	SR	45,337,000					
	Penetapan Wajib Pajak Daerah	100	ST	40.597	SR	60,895,000					
	Pelayanan dan Konsultasi Pajak Daerah	0	SR	0	SR	0					
	Penelitian dan Verifikasi Data Pelaporan Pajak Daerah	100	ST	3.224	SR	2,550,000					
	Penagihan Pajak Daerah	20	SR	41.161	SR	41,488,000					
	Penyelesaian Keberatan Pajak Daerah	0	SR	0	SR	0					
	Pengendalian, Pemeriksaan dan Pengawasan Pajak Daerah	22.727	SR	124.554	UNK	14,802,000					
	Pembinaan dan Pengawasan Pengelolaan Pajak Daerah dan Retribusi Daerah	14.286	SR	21.496	SR	11,350,000					
	Elektronifikasi Transaksi Pemerintah Daerah	50	SR	1,457.62	UNK	437,286,750					
III	PROGRAM PENUNJANG URUSAN PEMERINTAHAN DAERAH KABUPATEN/KOTA										
	Perencanaan, Penganggaran, dan Evaluasi Kinerja Perangkat Daerah	33.333	SR	0.00	SR	0					
	Penyusunan Dokumen Perencanaan Perangkat Daerah	0	SR	0.00	SR	0					

NO	NAMA OPD/ PROGRAM/ KEGIATAN/ SUB KEGIATAN	TRIWULAN I					TRIWULAN II				
		RATA-RATA CAPAIAN KINERJA		RATA-RATA CAPAIAN ANGGARAN		REALISASI ANGGARAN (Rp)	RATA-RATA CAPAIAN KINERJA		RATA-RATA CAPAIAN ANGGARAN		REALISASI ANGGARAN (Rp)
		%	PREDIKAT	%	PREDIKAT		%	PREDIKAT	%	PREDIKAT	
	Koordinasi dan Penyusunan Laporan Capaian Kinerja dan Ikhtisar Realisasi Kinerja SKPD	66.667	S	0.00	SR	0					
	Administrasi Keuangan Perangkat Daerah	0	SR	37.06	SR	2,453,262,880					
	Penyediaan Gaji dan Tunjangan ASN	0	SR	37.06	SR	2,453,262,880					
	Administrasi Pendapatan Daerah Kewenangan Perangkat Daerah	0	SR	0.00	SR	0					
	Perencanaan Pengelolaan Retribusi Daerah	0	SR	0.00	SR	0					
	Pelaporan Pengelolaan Retribusi Daerah	0	SR	0.00	SR	0					
	Administrasi Umum Perangkat Daerah	6.667	SR	9.47	SR	35,590,269					
	Penyediaan Bahan Logistik Kantor	0	SR	0.00	SR	0					
	Penyediaan Barang Cetakan dan Penggandaan	0	SR	0.00	SR	0					
	Penyelenggaraan Rapat Koordinasi dan Konsultasi SKPD	20	SR	28.41	SR	35,590,269					
	Penyediaan Jasa Penunjang Urusan Pemerintahan Daerah	25	SR	19.05	SR	64,262,000					
	Penyediaan Jasa Komunikasi, Sumber Daya Air dan Listrik	25	SR	16.66	SR	12,120,000					
	Penyediaan Jasa Pelayanan Umum Kantor	25	SR	21.43	SR	52,142,000					
	Pemeliharaan Barang Milik Daerah Penunjang Urusan Pemerintahan Daerah	19.048	SR	8.23	SR	8,776,400					
	Penyediaan Jasa Pemeliharaan, Biaya Pemeliharaan, dan Pajak Kendaraan Perorangan Dinas atau Kendaraan Dinas Jabatan	9.524	SR	16.45	SR	8,776,400					
	Pemeliharaan Peralatan dan Mesin Lainnya	28.571	SR	0	SR	0					

NO	NAMA OPD/ PROGRAM/ KEGIATAN/ SUB KEGIATAN	TRIWULAN I					TRIWULAN II				
		RATA-RATA CAPAIAN KINERJA		RATA-RATA CAPAIAN ANGGARAN		REALISASI ANGGARAN (Rp)	RATA-RATA CAPAIAN KINERJA		RATA-RATA CAPAIAN ANGGARAN		REALISASI ANGGARAN (Rp)
		%	PREDIKAT	%	PREDIKAT		%	PREDIKAT	%	PREDIKAT	
26	BADAN KEPEGAWAIAN DAN PENGEMBANGAN SUMBER DAYA MANUSIA	33.827	SR	17.038	SR	1,992,423,827					
I	PROGRAM KEPEGAWAIAN DAERAH	21.618	SR	7.158	SR	71,468,000					
	Pengadaan, Pemberhentian dan Informasi Kepegawaian ASN	26.82	SR	0.507	SR	3,220,000					
	Penyusunan Rencana Kebutuhan, Jenis dan Jumlah Jabatan untuk Pelaksanaan Pengadaan ASN	0	SR	0	SR	0					
	Koordinasi dan Fasilitasi Pengadaan PNS dan PPPK	0	SR	0	SR	0					
	Koordinasi Pelaksanaan Administrasi Pemberhentian	27.586	SR	3.044	SR	3,220,000					
	Fasilitasi Lembaga Profesi ASN	100	ST	0	SR	0					
	Pengelolaan Sistem Informasi Kepegawaian	0	SR	0	SR	0					
	Pengelolaan Data Kepegawaian	33.333	SR	0	SR	0					
	Mutasi dan Promosi ASN	31.655	SR	11.335	SR	30,320,671					
	Pengelolaan Mutasi ASN	49.333	SR	2.047	SR	850,000					
	Pengelolaan Kenaikan Pangkat ASN	45.631	SR	31.956	SR	29,470,671					
	Pengelolaan Promosi ASN	0	SR	0	SR	0					
	Pengembangan Kompetensi ASN	36.078	SR	5.336	SR	9,230,000					
	Pengelolaan Pendidikan Lanjutan ASN	8.235	SR	5.453	SR	6,000,000					
	Koordinasi dan Kerja Sama Pelaksanaan Diklat	100	ST	10.556	SR	3,230,000					
	Evaluasi Diklat dan Sertfikasi Pejabat Fungsional	0	SR	0	SR	0					
	Penilaian dan Evaluasi Kinerja Aparatur	4.167	SR	12.631	SR	28,697,329					
	Penyusunan Kebijakan Penilaian dan Evaluasi Kinerja Aparatur	0	SR	0	SR	0					
	Evaluasi Hasil Penilaian dan Evaluasi Kinerja Aparatur	0	SR	1.239	SR	9,984,200					

NO	NAMA OPD/ PROGRAM/ KEGIATAN/ SUB KEGIATAN	TRIWULAN I					TRIWULAN II				
		RATA-RATA CAPAIAN KINERJA		RATA-RATA CAPAIAN ANGGARAN		REALISASI ANGGARAN (Rp)	RATA-RATA CAPAIAN KINERJA		RATA-RATA CAPAIAN ANGGARAN		REALISASI ANGGARAN (Rp)
		%	PREDIKAT	%	PREDIKAT		%	PREDIKAT	%	PREDIKAT	
	Pengelolaan Pemberian Penghargaan bagi Pegawai	0	SR	0	SR	0					
	Pengelolaan Tanda Jasa bagi Pegawai	0	SR	74.549	S	18,713,129					
	Pembinaan Disiplin ASN	0	SR	0	SR	0					
	Pengelolaan Penyelesaian Pelanggaran Disiplin ASN	25	SR	0	SR	0					
II	PROGRAM PENGEMBANGAN SUMBER DAYA MANUSIA	25	SR	25.205	SR	120,036,269					
	Pengembangan Kompetensi Teknis	50	SR	47.756	SR	90,800,947					
	Penyelenggaraan Pengembangan Kompetensi Teknis Umum, Inti, dan Pilihan bagi Jabatan Administrasi Penyelenggara Urusan Pemerintahan Konkuren, Perangkat Daerah Penunjang, dan Urusan Pemerintahan Umum	50	SR	47.756	SR	90,800,947					
	Sertifikasi, Kelembagaan, Pengembangan Kompetensi Manajerial dan Fungsional	0	SR	2.653	SR	29,235,322					
	Penyelenggaraan Pengembangan Kompetensi bagi Pimpinan Daerah, Jabatan Pimpinan Tinggi, Jabatan Fungsional, Kepemimpinan, dan Prajabatan	0	SR	2.653	SR	29,235,322					
III	PROGRAM PENUNJANG URUSAN PEMERINTAHAN DAERAH KABUPATEN/KOTA	54.864	R	18.751	SR	1,800,919,558					
	Perencanaan, Penganggaran, dan Evaluasi Kinerja Perangkat Daerah	41.667	SR	19.37	SR	5,990,400					
	Penyusunan Dokumen Perencanaan Perangkat Daerah	50	SR	0	SR	0					
	Koordinasi dan Penyusunan Laporan Capaian Kinerja dan Ikhtisar Realisasi Kinerja SKPD	33.333	SR	38.739	SR	5,990,400					

NO	NAMA OPD/ PROGRAM/ KEGIATAN/ SUB KEGIATAN	TRIWULAN I					TRIWULAN II				
		RATA-RATA CAPAIAN KINERJA		RATA-RATA CAPAIAN ANGGARAN		REALISASI ANGGARAN (Rp)	RATA-RATA CAPAIAN KINERJA		RATA-RATA CAPAIAN ANGGARAN		REALISASI ANGGARAN (Rp)
		%	PREDIKAT	%	PREDIKAT		%	PREDIKAT	%	PREDIKAT	
	Administrasi Keuangan Perangkat Daerah	86.842	T	41.753	SR	1,581,556,928					
	Penyediaan Gaji dan Tunjangan ASN	86.842	T	41.753	SR	1,581,556,928					
	Administrasi Umum Perangkat Daerah	44.444	SR	20.291	SR	55,729,060					
	Penyediaan Bahan Logistik Kantor	100	ST	0	SR	0					
	Penyediaan Barang Cetakan dan Penggandaan	0	SR	0	SR	0					
	Penyelenggaraan Rapat Koordinasi dan Konsultasi SKPD	33.333	SR	60.873	R	55,729,060					
	Penyediaan Jasa Penunjang Urusan Pemerintahan Daerah	100	ST	22.339	SR	150,106,370					
	Penyediaan Jasa Komunikasi, Sumber Daya Air dan Listrik	100	ST	16.472	SR	48,676,370					
	Penyediaan Jasa Pelayanan Umum Kantor	100	ST	28.207	SR	101,430,000					
	Pemeliharaan Barang Milik Daerah Penunjang Urusan Pemerintahan Daerah	33.333	SR	6.739	SR	7,536,800					
	Penyediaan Jasa Pemeliharaan, Biaya Pemeliharaan, dan Pajak Kendaraan Perorangan Dinas atau Kendaraan Dinas Jabatan	66.667	S	20.216	SR	7,536,800					
	Pemeliharaan Peralatan dan Mesin Lainnya	33.333	SR	0	SR	0					
	Pemeliharaan/Rehabilitasi Sarana dan Prasarana Gedung Kantor atau Bangunan Lainnya	0	SR	0	SR	0					
27	BADAN PENGELOLA PERBATASAN DAERAH	13.527	SR	25.097	SR	484,015,710	16.993	SR	58.507	R	2,546,935,595
I	PROGRAM PENGELOLAAN PERBATASAN	22.222	SR	43.885	SR	254,799,657	22.222	SR	100.936	UNK	601,807,461
	Perencanaan dan Fasilitasi Kerja Sama	0	SR	64.858	R	73,504,455	0	SR	117.01	UNK	154,161,883

NO	NAMA OPD/ PROGRAM/ KEGIATAN/ SUB KEGIATAN	TRIWULAN I					TRIWULAN II				
		RATA-RATA CAPAIAN KINERJA		RATA-RATA CAPAIAN ANGGARAN		REALISASI ANGGARAN (Rp)	RATA-RATA CAPAIAN KINERJA		RATA-RATA CAPAIAN ANGGARAN		REALISASI ANGGARAN (Rp)
		%	PREDIKAT	%	PREDIKAT		%	PREDIKAT	%	PREDIKAT	
	Koordinasi, Integrasi, dan Sinkronisasi Kebijakan Otonomi Daerah	0	SR	121.785	UNK	60,892,455	0	SR	199.935	UNK	99,967,655
	Penyusunan Rencana Aksi Pembangunan Kawasan Perbatasan	0	SR	7.932	SR	12,612,000	0	SR	34.084	SR	54,194,228
	Pelaksanaan Kewilayahan Perbatasan	0	SR	31.836	SR	99,169,500	0	SR	113.134	UNK	363,389,876
	Koordinasi, Integrasi, dan Sinkronisasi Pembangunan Kawasan Perbatasan	0	SR	0	SR	0	0	SR	0	SR	0
	Koordinasi, Integrasi, dan Sinkronisasi Pemanfaatan Kawasan Perbatasan	0	SR	4.208	SR	1,052,000	0	SR	4.208	SR	1,052,000
	Penjagaan dan Pemeliharaan Tanda Batas Wilayah Negara	0	SR	128.833	UNK	83,741,500	0	SR	535.326	UNK	347,961,876
	Penjagaan dan Pemeliharaan Tanda Batas Daerah	0	SR	0	SR	0	0	SR	0	SR	0
	Koordinasi Pelaksanaan Tugas Pembangunan di Kawasan Perbatasan di Wilayah Kabupaten/Kota	0	SR	26.138	SR	14,376,000	0	SR	26.138	SR	14,376,000
	Monitoring dan Evaluasi Kewilayahan Perbatasan	100	ST	53.033	R	82,125,702	100	ST	54.364	R	84,255,702
	Pengendalian dan Pengawasan serta Evaluasi Pelaksanaan Pembangunan Kawasan Perbatasan	100	ST	51.518	R	41,214,020	100	ST	54.18	R	43,344,020
	Pelaporan Pelaksanaan Pembangunan Kawasan Perbatasan	100	ST	54.549	R	40,911,682	100	ST	54.549	R	40,911,682
II	PROGRAM PENUNJANG URUSAN PEMERINTAHAN DAERAH KABUPATEN/KOTA						11.765	SR	16.079	SR	1,945,128,134
	Perencanaan, Penganggaran, dan Evaluasi Kinerja Perangkat Daerah	0	SR	20.414	SR	6,220,000	0	SR	40.007	SR	12,190,000

NO	NAMA OPD/ PROGRAM/ KEGIATAN/ SUB KEGIATAN	TRIWULAN I					TRIWULAN II				
		RATA-RATA CAPAIAN KINERJA		RATA-RATA CAPAIAN ANGGARAN		REALISASI ANGGARAN (Rp)	RATA-RATA CAPAIAN KINERJA		RATA-RATA CAPAIAN ANGGARAN		REALISASI ANGGARAN (Rp)
		%	PREDIKAT	%	PREDIKAT		%	PREDIKAT	%	PREDIKAT	
	Penyusunan Dokumen Perencanaan Perangkat Daerah	0	SR	0	SR	0	0	SR	0	SR	0
	Koordinasi dan Penyusunan Laporan Capaian Kinerja dan Ikhtisar Realisasi Kinerja SKPD	0	SR	40.828	SR	6,220,000	0	SR	80.014	T	12,190,000
	Administrasi Keuangan Perangkat Daerah	17.647	SR	3.682	SR	94,061,652	64.706	R	67.756	S	1,731,023,081
	Penyediaan Gaji dan Tunjangan ASN	17.647	SR	3.682	SR	94,061,652	64.706	R	67.756	S	1,731,023,081
	Administrasi Umum Perangkat Daerah	0	SR	2.294	SR	34,410,273	0	SR	3.808	SR	57,123,473
	Penyediaan Komponen Instalasi Listrik/Penerangan Bangunan Kantor	0	SR	0	SR	0	0	SR	0	SR	0
	Penyediaan Peralatan dan Perlengkapan Kantor	0	SR	0	SR	0	0	SR	0	SR	0
	Penyediaan Bahan Logistik Kantor	0	SR	0	SR	0	0	SR	0	SR	0
	Penyediaan Barang Cetakan dan Penggandaan	0	SR	0	SR	0	0	SR	0	SR	0
	Fasilitasi Kunjungan Tamu	0	SR	0	SR	0	0	SR	0	SR	0
	Penyelenggaraan Rapat Koordinasi dan Konsultasi SKPD	0	SR	13.764	SR	34,410,273	0	SR	22.849	SR	57,123,473
	Pengadaan Barang Milik Daerah Penunjang Urusan Pemerintah Daerah	0	SR	0	SR	0	0	SR	0	SR	0
	Pengadaan Gedung Kantor atau Bangunan Lainnya	0	SR	0	SR	0	0	SR	0	SR	0
	Penyediaan Jasa Penunjang Urusan Pemerintahan Daerah	16.667	SR	10.022	SR	94,524,128	33.333	SR	15.009	SR	142,427,248
	Penyediaan Jasa Komunikasi, Sumber Daya Air dan Listrik	25	SR	11.308	SR	5,654,128	50	SR	16.731	SR	8,365,648
	Penyediaan Jasa Peralatan dan Perlengkapan Kantor	0	SR	0	SR	0	0	SR	0	SR	0
	Penyediaan Jasa Pelayanan Umum Kantor	25	SR	18.758	SR	88,870,000	50	SR	28.296	SR	134,061,600

NO	NAMA OPD/ PROGRAM/ KEGIATAN/ SUB KEGIATAN	TRIWULAN I					TRIWULAN II				
		RATA-RATA CAPAIAN KINERJA		RATA-RATA CAPAIAN ANGGARAN		REALISASI ANGGARAN (Rp)	RATA-RATA CAPAIAN KINERJA		RATA-RATA CAPAIAN ANGGARAN		REALISASI ANGGARAN (Rp)
		%	PREDIKAT	%	PREDIKAT		%	PREDIKAT	%	PREDIKAT	
	Pemeliharaan Barang Milik Daerah Penunjang Urusan Pemerintahan Daerah	0	SR	0	SR	0	0	SR	9.457	SR	2,364,332
	Penyediaan Jasa Pemeliharaan, Biaya Pemeliharaan, dan Pajak Kendaraan Perorangan Dinas atau Kendaraan Dinas Jabatan	0	SR	0	SR	0	0	SR	9.457	SR	2,364,332
28	INSPEKTUR DAERAH	25.153	SR	67.959	S	2,523,537,850					
I	PROGRAM PENYELENGGARAAN PENGAWASAN	14.563	SR	28.249	SR	359,608,200					
	Penyelenggaraan Pengawasan Internal	10.809	SR	23.77	SR	252,800,000					
	Pengawasan Kinerja Pemerintah Daerah	2.941	SR	13.175	SR	65,450,000					
	Reviu Laporan Kinerja	6.25	SR	33.384	SR	21,250,000					
	Reviu Laporan Keuangan	32.353	SR	51.057	R	99,790,000					
	Pengawasan Desa	12.5	SR	5.019	SR	24,140,000					
	Monitoring dan Evaluasi Tindak Lanjut Hasil Pemeriksaan BPK RI dan Tindak Lanjut Hasil Pemeriksaan APIP	0	SR	16.213	SR	42,170,000					
	Penyelenggaraan Pengawasan dengan Tujuan Tertentu	33.333	SR	50.646	R	106,808,200					
	Pengawasan dengan Tujuan Tertentu	33.333	SR	50.646	R	106,808,200					
II	PROGRAM PERUMUSAN KEBIJAKAN, PENDAMPINGAN DAN ASISTENSI	0	SR	4.572	SR	67,480,200					
	Perumusan Kebijakan Teknis di Bidang Pengawasan dan Fasilitasi Pengawasan	0	SR	0	SR	0					
	Perumusan Kebijakan Teknis di Bidang Pengawasan	0	SR	0	SR	0					
	Perumusan Kebijakan Teknis di Bidang Fasilitasi Pengawasan	0	SR	0	SR	0					
	Pendampingan dan Asistensi	0	SR	6.858	SR	67,480,200					
	Pendampingan dan Asistensi Urusan Pemerintahan Daerah	0	SR	9.991	SR	29,631,300					

NO	NAMA OPD/ PROGRAM/ KEGIATAN/ SUB KEGIATAN	TRIWULAN I					TRIWULAN II				
		RATA-RATA CAPAIAN KINERJA		RATA-RATA CAPAIAN ANGGARAN		REALISASI ANGGARAN (Rp)	RATA-RATA CAPAIAN KINERJA		RATA-RATA CAPAIAN ANGGARAN		REALISASI ANGGARAN (Rp)
		%	PREDIKAT	%	PREDIKAT		%	PREDIKAT	%	PREDIKAT	
	Pendampingan, Asistensi, Verifikasi, dan Penilaian Reformasi Birokrasi	0	SR	13.167	SR	32,578,900					
	Koordinasi, Monitoring dan Evaluasi serta Verifikasi Pencegahan dan Pemberantasan Korupsi	0	SR	0	SR	0					
	Pendampingan, Asistensi dan Verifikasi Penegakan Integritas	0	SR	4.275	SR	5,270,000					
III	PROGRAM PENUNJANG URUSAN PEMERINTAHAN DAERAH KABUPATEN/KOTA	60.897	R	171.056	UNK	2,096,449,450					
	Perencanaan, Penganggaran, dan Evaluasi Kinerja Perangkat Daerah	25	SR	170.44	UNK	17,044,000					
	Penyusunan Dokumen Perencanaan Perangkat Daerah	33.333	SR	340.88	UNK	17,044,000					
	Koordinasi dan Penyusunan Laporan Capaian Kinerja dan Ikhtisar Realisasi Kinerja SKPD	16.667	SR	0	SR	0					
	Administrasi Keuangan Perangkat Daerah	100	ST	23.624	SR	1,515,114,000					
	Penyediaan Gaji dan Tunjangan ASN	100	ST	23.624	SR	1,515,114,000					
	Administrasi Kepegawaian Perangkat Daerah	366.667	UNK	148.97	UNK	297,250,723					
	Pendidikan dan Pelatihan Pegawai Berdasarkan Tugas dan Fungsi	366.667	UNK	148.97	UNK	297,250,723					
	Administrasi Umum Perangkat Daerah	25	SR	405.038	UNK	235,225,000					
	Penyediaan Peralatan dan Perlengkapan Kantor	100	ST	1,584.87	UNK	176,000,000					
	Penyediaan Bahan Logistik Kantor	0	SR	0	SR	0					
	Penyediaan Barang Cetakan dan Penggandaan	0	SR	0	SR	0					

NO	NAMA OPD/ PROGRAM/ KEGIATAN/ SUB KEGIATAN	TRIWULAN I					TRIWULAN II				
		RATA-RATA CAPAIAN KINERJA		RATA-RATA CAPAIAN ANGGARAN		REALISASI ANGGARAN (Rp)	RATA-RATA CAPAIAN KINERJA		RATA-RATA CAPAIAN ANGGARAN		REALISASI ANGGARAN (Rp)
		%	PREDIKAT	%	PREDIKAT		%	PREDIKAT	%	PREDIKAT	
	Penyelenggaraan Rapat Koordinasi dan Konsultasi SKPD	0	SR	35.282	SR	59,225,000					
	Penyediaan Jasa Penunjang Urusan Pemerintahan Daerah	25	SR	16.142	SR	16,672,227					
	Penyediaan Jasa Komunikasi, Sumber Daya Air dan Listrik	25	SR	11.168	SR	2,392,227					
	Penyediaan Jasa Peralatan dan Perlengkapan Kantor	25	SR	0	SR	0					
	Penyediaan Jasa Pelayanan Umum Kantor	25	SR	37.257	SR	14,280,000					
	Pemeliharaan Barang Milik Daerah Penunjang Urusan Pemerintahan Daerah	50	SR	20.836	SR	15,143,500					
	Penyediaan Jasa Pemeliharaan, Biaya Pemeliharaan, Pajak dan Perizinan Kendaraan Dinas Operasional atau Lapangan	100	ST	41.673	SR	15,143,500					
	Pemeliharaan/Rehabilitasi Sarana dan Prasarana Gedung Kantor atau Bangunan Lainnya	0	SR	0	SR	0					
29	KEC. NUNUKAN	18.464	SR	21.15	SR	2,548,983,695	25.311	SR	33.583	SR	6,257,544,728
I	PROGRAM PENYELENGGARAAN PEMERINTAHAN DAN PELAYANAN PUBLIK	31.25	SR	46.614	SR	317,100,996	37.5	SR	72.438	S	616,165,996
	Koordinasi Penyelenggaraan Kegiatan Pemerintahan di Tingkat Kecamatan	62.5	R	93.228	ST	317,100,996	75	S	144.875	UNK	616,165,996
	Koordinasi/Sinergi Perencanaan dan Pelaksanaan Kegiatan Pemerintahan dengan Perangkat Daerah dan Instansi Vertikal Terkait	100	ST	161.456	UNK	37,128,996	100	ST	239.652	UNK	55,110,996
	Peningkatan Efektifitas Kegiatan Pemerintahan di Tingkat Kecamatan	25	SR	25	SR	279,972,000	50	SR	50.099	R	561,055,000
	Pelaksanaan Urusan Pemerintahan yang Dilimpahkan kepada Camat	0	SR	0	SR	0	0	SR	0	SR	0

NO	NAMA OPD/ PROGRAM/ KEGIATAN/ SUB KEGIATAN	TRIWULAN I					TRIWULAN II				
		RATA-RATA CAPAIAN KINERJA		RATA-RATA CAPAIAN ANGGARAN		REALISASI ANGGARAN (Rp)	RATA-RATA CAPAIAN KINERJA		RATA-RATA CAPAIAN ANGGARAN		REALISASI ANGGARAN (Rp)
		%	PREDIKAT	%	PREDIKAT		%	PREDIKAT	%	PREDIKAT	
	Pelaksanaan Urusan Pemerintahan yang Terkait dengan Pelayanan Perizinan Non Usaha	0	SR	0	SR	0	0	SR	0	SR	0
	Pelaksanaan Urusan Pemerintahan yang Terkait dengan Kewenangan Lain yang Dilimpahkan	0	SR	0	SR	0	0	SR	0	SR	0
II	PROGRAM PEMBERDAYAAN MASYARAKAT DESA DAN KELURAHAN	25	SR	33.754	SR	34,776,700	50	SR	71.58	S	49,907,156
	Koordinasi Kegiatan Pemberdayaan Desa	0	SR	0	SR	0	0	SR	0	SR	0
	Peningkatan Efektifitas Kegiatan Pemberdayaan Masyarakat di Wilayah Kecamatan	0	SR	0	SR	0	0	SR	0	SR	0
	Kegiatan Pemberdayaan Kelurahan	100	ST	135.016	UNK	34,776,700	100	ST	135.016	UNK	34,776,700
	Peningkatan Partisipasi Masyarakat dalam Forum Musyawarah Perencanaan Pembangunan di Kelurahan	100	ST	135.016	UNK	34,776,700	100	ST	135.016	UNK	34,776,700
	Pemberdayaan Lembaga Kemasyarakatan Tingkat Kecamatan	0	SR	0	SR	0	50	SR	75.652	T	15,130,456
	Fasilitasi Pengembangan Usaha Ekonomi Masyarakat	0	SR	0	SR	0	0	SR	0	SR	0
	Fasilitasi Pemanfaatan Teknologi Tepat Guna	0	SR	0	SR	0	100	ST	151.305	UNK	15,130,456
III	PROGRAM KOORDINASI KETENTRAMAN DAN KETERTIBAN UMUM	40	SR	33.4	SR	18,369,750	40	SR	33.4	SR	18,369,750
	Koordinasi Penerapan dan Penegakan Peraturan Daerah dan Peraturan Kepala Daerah	40	SR	33.4	SR	18,369,750	40	SR	33.4	SR	18,369,750

NO	NAMA OPD/ PROGRAM/ KEGIATAN/ SUB KEGIATAN	TRIWULAN I					TRIWULAN II				
		RATA-RATA CAPAIAN KINERJA		RATA-RATA CAPAIAN ANGGARAN		REALISASI ANGGARAN (Rp)	RATA-RATA CAPAIAN KINERJA		RATA-RATA CAPAIAN ANGGARAN		REALISASI ANGGARAN (Rp)
		%	PREDIKAT	%	PREDIKAT		%	PREDIKAT	%	PREDIKAT	
	Koordinasi/Sinergi dengan Perangkat Daerah yang Tugas dan Fungsinya di Bidang Penegakan Peraturan Perundang-Undangan dan/atau Kepolisian Negara Republik Indonesia	40	SR	33.4	SR	18,369,750	40	SR	33.4	SR	18,369,750
IV	PROGRAM PENYELENGGARAAN URUSAN PEMERINTAHAN UMUM	0	SR	0	SR	0	0	SR	0	SR	0
	Penyelenggaraan Urusan Pemerintahan Umum Sesuai Penugasan Kepala Daerah	0	SR	0	SR	0	0	SR	0	SR	0
	Pelaksanaan Tugas Forum Koordinasi Pimpinan di Kecamatan	0	SR	0	SR	0	0	SR	0	SR	0
V	PROGRAM PEMBINAAN DAN PENGAWASAN PEMERINTAHAN DESA	0	SR	0	SR	0	0	SR	0	SR	0
	Fasilitasi, Rekomendasi dan Koordinasi Pembinaan dan Pengawasan Pemerintahan Desa	0	SR	0	SR	0	0	SR	0	SR	0
	Fasilitasi Administrasi Tata Pemerintahan Desa	0	SR	0	SR	0	0	SR	0	SR	0
VI	PROGRAM PENUNJANG URUSAN PEMERINTAHAN DAERAH KABUPATEN/KOTA	14.536	SR	13.134	SR	2,178,736,249	24.366	SR	24.08	SR	5,573,101,826
	Perencanaan, Penganggaran, dan Evaluasi Kinerja Perangkat Daerah	0	SR	0	SR	0	0	SR	0	SR	0
	Penyusunan Dokumen Perencanaan Perangkat Daerah	0	SR	0	SR	0	0	SR	0	SR	0
	Koordinasi dan Penyusunan Laporan Capaian Kinerja dan Ikhtisar Realisasi Kinerja SKPD	0	SR	0	SR	0	0	SR	0	SR	0
	Administrasi Keuangan Perangkat Daerah	92.308	ST	22.556	SR	1,807,748,765	92.308	ST	60.752	R	4,868,864,176
	Penyediaan Gaji dan Tunjangan ASN	92.308	ST	22.556	SR	1,807,748,765	92.308	ST	60.752	R	4,868,864,176

NO	NAMA OPD/ PROGRAM/ KEGIATAN/ SUB KEGIATAN	TRIWULAN I					TRIWULAN II				
		RATA-RATA CAPAIAN KINERJA		RATA-RATA CAPAIAN ANGGARAN		REALISASI ANGGARAN (Rp)	RATA-RATA CAPAIAN KINERJA		RATA-RATA CAPAIAN ANGGARAN		REALISASI ANGGARAN (Rp)
		%	PREDIKAT	%	PREDIKAT		%	PREDIKAT	%	PREDIKAT	
	Administrasi Umum Perangkat Daerah	9.333	SR	18.687	SR	56,061,528	16	SR	26.481	SR	79,443,811
	Penyediaan Komponen Instalasi Listrik/Penerangan Bangunan Kantor	0	SR	0	SR	0	0	SR	0	SR	0
	Penyediaan Peralatan dan Perlengkapan Kantor	0	SR	0	SR	0	0	SR	0	SR	0
	Penyediaan Bahan Logistik Kantor	0	SR	0	SR	0	0	SR	0	SR	0
	Penyediaan Barang Cetakan dan Penggandaan	0	SR	0	SR	0	0	SR	0	SR	0
	Penyelenggaraan Rapat Koordinasi dan Konsultasi SKPD	46.667	SR	93.436	ST	56,061,528	80	T	132.406	UNK	79,443,811
	Penyediaan Jasa Penunjang Urusan Pemerintahan Daerah	25	SR	27.377	SR	314,925,956	50	SR	49.901	SR	612,767,439
	Penyediaan Jasa Komunikasi, Sumber Daya Air dan Listrik	25	SR	29.315	SR	64,767,236	50	SR	48.353	SR	106,826,599
	Penyediaan Jasa Pelayanan Umum Kantor	25	SR	25.439	SR	250,158,720	50	SR	51.45	R	505,940,840
	Pemeliharaan Barang Milik Daerah Penunjang Urusan Pemerintahan Daerah	0	SR	0	SR	0	14.815	SR	6.695	SR	12,026,400
	Penyediaan Jasa Pemeliharaan, Biaya Pemeliharaan, dan Pajak Kendaraan Perorangan Dinas atau Kendaraan Dinas Jabatan	0	SR	0	SR	0	44.444	SR	20.085	SR	12,026,400
	Pemeliharaan Peralatan dan Mesin Lainnya	0	SR	0	SR	0	0	SR	0	SR	0
	Pemeliharaan/Rehabilitasi Gedung Kantor dan Bangunan Lainnya	0	SR	0	SR	0	0	SR	0	SR	0
30	KEC. NUNUKAN SELATAN	29.974	SR	8.211	SR	1,656,596,327	51.891	R	33.117	SR	4,725,814,155
I	PROGRAM PENYELENGGARAAN PEMERINTAHAN DAN PELAYANAN PUBLIK	62.5	R	17.119	SR	13,806,620	75	S	49.647	SR	47,615,971
	Koordinasi Penyelenggaraan Kegiatan Pemerintahan di Tingkat Kecamatan	100	ST	34.238	SR	13,806,620	100	ST	73.763	S	29,745,145

NO	NAMA OPD/ PROGRAM/ KEGIATAN/ SUB KEGIATAN	TRIWULAN I					TRIWULAN II				
		RATA-RATA CAPAIAN KINERJA		RATA-RATA CAPAIAN ANGGARAN		REALISASI ANGGARAN (Rp)	RATA-RATA CAPAIAN KINERJA		RATA-RATA CAPAIAN ANGGARAN		REALISASI ANGGARAN (Rp)
		%	PREDIKAT	%	PREDIKAT		%	PREDIKAT	%	PREDIKAT	
	Koordinasi/Sinergi Perencanaan dan Pelaksanaan Kegiatan Pemerintahan dengan Perangkat Daerah dan Instansi Vertikal Terkait	100	ST	34.238	SR	13,806,620	100	ST	73.763	S	29,745,145
	Pelaksanaan Urusan Pemerintahan yang Dilimpahkan kepada Camat	25	SR	0	SR	0	50	SR	25.53	SR	17,870,826
	Pelaksanaan Urusan Pemerintahan yang terkait dengan Nonperizinan	25	SR	0	SR	0	50	SR	25.53	SR	17,870,826
II	PROGRAM PEMBERDAYAAN MASYARAKAT DESA DAN KELURAHAN	33.333	SR	17.364	SR	214,077,327	50	SR	32.33	SR	441,682,304
	Kegiatan Pemberdayaan Kelurahan	50	SR	32.181	SR	24,743,095	50	SR	44.465	SR	34,188,072
	Peningkatan Partisipasi Masyarakat dalam Forum Musyawarah Perencanaan Pembangunan di Kelurahan	100	ST	64.361	R	24,743,095	100	ST	88.929	T	34,188,072
	Evaluasi Kelurahan	0	SR	0	SR	0	0	SR	0	SR	0
	Pemberdayaan Lembaga Kemasyarakatan Tingkat Kecamatan	25	SR	9.956	SR	189,334,232	50	SR	26.262	SR	407,494,232
	Penyelenggaraan Lembaga Kemasyarakatan	100	ST	20.578	SR	174,900,000	100	ST	42.418	SR	360,520,000
	Peningkatan Kapasitas Lembaga Kemasyarakatan	0	SR	0	SR	0	0	SR	0	SR	0
	Penyediaan Sarana dan Prasarana Lembaga Kemasyarakatan	0	SR	0	SR	0	0	SR	0	SR	0
	Fasilitasi Pengembangan Usaha Ekonomi Masyarakat	0	SR	19.246	SR	14,434,232	100	ST	62.632	R	46,974,232
III	PROGRAM KOORDINASI KETENTRAMAN DAN KETERTIBAN UMUM	25	SR	1.848	SR	1,164,020	100	ST	70.983	S	44,719,506

NO	NAMA OPD/ PROGRAM/ KEGIATAN/ SUB KEGIATAN	TRIWULAN I					TRIWULAN II				
		RATA-RATA CAPAIAN KINERJA		RATA-RATA CAPAIAN ANGGARAN		REALISASI ANGGARAN (Rp)	RATA-RATA CAPAIAN KINERJA		RATA-RATA CAPAIAN ANGGARAN		REALISASI ANGGARAN (Rp)
		%	PREDIKAT	%	PREDIKAT		%	PREDIKAT	%	PREDIKAT	
	Koordinasi Upaya Penyelenggaraan Ketenteraman dan Ketertiban Umum	25	SR	1.848	SR	1,164,020	100	ST	70.983	S	44,719,506
	Sinergitas dengan Kepolisian Negara Republik Indonesia, Tentara Nasional Indonesia dan Instansi Vertikal di Wilayah Kecamatan	25	SR	1.848	SR	1,164,020	100	ST	70.983	S	44,719,506
IV	PROGRAM PENYELENGGARAAN URUSAN PEMERINTAHAN UMUM	0	SR	0	SR	0	SR	0	SR	0	
	Penyelenggaraan Urusan Pemerintahan Umum Sesuai Penugasan Kepala Daerah	0	SR	0	SR	0	SR	0	SR	0	
	Fasilitasi, Koordinasi dan Pembinaan (Bimtek, Sosialisasi, Konsultasi) Wawasan Kebangsaan dan Ketahanan Nasional	0	SR	0	SR	0	SR	0	SR	0	
	Pelaksanaan Tugas Forum Koordinasi Pimpinan di Kecamatan	0	SR	0	SR	0	SR	0	SR	0	
V	PROGRAM PENUNJANG URUSAN PEMERINTAHAN DAERAH KABUPATEN/KOTA	29.037	SR	4.723	SR	1,427,548,360	34.454	SR	12.627	SR	4,191,796,374
	Perencanaan, Penganggaran, dan Evaluasi Kinerja Perangkat Daerah	45.833	SR	0	SR	0	58.333	R	0	SR	0
	Penyusunan Dokumen Perencanaan Perangkat Daerah	66.667	S	0	SR	0	66.667	S	0	SR	0
	Koordinasi dan Penyusunan Laporan Capaian Kinerja dan Ikhtisar Realisasi Kinerja SKPD	25	SR	0	SR	0	50	SR	0	SR	0
	Administrasi Keuangan Perangkat Daerah	100	ST	23.063	SR	1,200,476,360	100	ST	70.275	S	3,657,987,225
	Penyediaan Gaji dan Tunjangan ASN	100	ST	23.063	SR	1,200,476,360	100	ST	70.275	S	3,657,987,225
	Administrasi Umum Perangkat Daerah	15.444	SR	0	SR	0	15.444	SR	0	SR	0

NO	NAMA OPD/ PROGRAM/ KEGIATAN/ SUB KEGIATAN	TRIWULAN I					TRIWULAN II				
		RATA-RATA CAPAIAN KINERJA		RATA-RATA CAPAIAN ANGGARAN		REALISASI ANGGARAN (Rp)	RATA-RATA CAPAIAN KINERJA		RATA-RATA CAPAIAN ANGGARAN		REALISASI ANGGARAN (Rp)
		%	PREDIKAT	%	PREDIKAT		%	PREDIKAT	%	PREDIKAT	
	Penyediaan Komponen Instalasi Listrik/Penerangan Bangunan Kantor	0	SR	0	SR	0	0	SR	0	SR	0
	Penyediaan Peralatan dan Perlengkapan Kantor	0	SR	0	SR	0	0	SR	0	SR	0
	Penyediaan Bahan Logistik Kantor	18.919	SR	0	SR	0	18.919	SR	0	SR	0
	Penyelenggaraan Rapat Koordinasi dan Konsultasi SKPD	42.857	SR	0	SR	0	42.857	SR	0	SR	0
	Pengadaan Barang Milik Daerah Penunjang Urusan Pemerintah Daerah	0	SR	0	SR	0	0	SR	0	SR	0
	Pengadaan Peralatan dan Mesin Lainnya	0	SR	0	SR	0	0	SR	0	SR	0
	Penyediaan Jasa Penunjang Urusan Pemerintahan Daerah	25	SR	15.675	SR	225,657,500	50	SR	36.722	SR	528,943,149
	Penyediaan Jasa Komunikasi, Sumber Daya Air dan Listrik	25	SR	9.623	SR	15,537,500	50	SR	22.51	SR	36,343,149
	Penyediaan Jasa Pelayanan Umum Kantor	25	SR	21.726	SR	210,120,000	50	SR	50.935	R	492,600,000
	Pemeliharaan Barang Milik Daerah Penunjang Urusan Pemerintahan Daerah	22.5	SR	1.134	SR	1,414,500	17.5	SR	3.901	SR	4,866,000
	Penyediaan Jasa Pemeliharaan, Biaya Pemeliharaan, dan Pajak Kendaraan Perorangan Dinas atau Kendaraan Dinas Jabatan	45	SR	2.268	SR	1,414,500	35	SR	7.803	SR	4,866,000
	Pemeliharaan Peralatan dan Mesin Lainnya	0	SR	0	SR	0	0	SR	0	SR	0
31	KEC. SEBATIK	26.012	SR	17.096	SR	859,704,545	38.492	SR	27.934	SR	1,364,237,275
I	PROGRAM PENYELENGGARAAN PEMERINTAHAN DAN PELAYANAN PUBLIK						34.286	SR	31.854	SR	26,086,660
	Koordinasi Penyelenggaraan Kegiatan Pemerintahan di Tingkat Kecamatan	25	SR	12.654	SR	6,910,000	25	SR	17.166	SR	9,374,200

NO	NAMA OPD/ PROGRAM/ KEGIATAN/ SUB KEGIATAN	TRIWULAN I					TRIWULAN II				
		RATA-RATA CAPAIAN KINERJA		RATA-RATA CAPAIAN ANGGARAN		REALISASI ANGGARAN (Rp)	RATA-RATA CAPAIAN KINERJA		RATA-RATA CAPAIAN ANGGARAN		REALISASI ANGGARAN (Rp)
		%	PREDIKAT	%	PREDIKAT		%	PREDIKAT	%	PREDIKAT	
	Koordinasi/Sinergi Perencanaan dan Pelaksanaan Kegiatan Pemerintahan dengan Perangkat Daerah dan Instansi Vertikal Terkait	50	SR	25.307	SR	6,910,000	50	SR	34.332	SR	9,374,200
	Peningkatan Efektifitas Kegiatan Pemerintahan di Tingkat Kecamatan	0	SR	0	SR	0	0	SR	0	SR	0
	Penyelenggaraan Urusan Pemerintahan yang Tidak Dilaksanakan oleh Unit Kerja Perangkat Daerah yang Ada di Kecamatan	25	SR	43.991	SR	4,417,560	25	SR	43.991	SR	4,417,560
	Fasilitasi Percepatan Pencapaian Standar Pelayanan Minimal di Wilayah Kecamatan	50	SR	87.982	T	4,417,560	50	SR	87.982	T	4,417,560
	Peningkatan Efektifitas Pelaksanaan Pelayanan kepada Masyarakat di Wilayah Kecamatan	0	SR	0	SR	0	0	SR	0	SR	0
	Pelaksanaan Urusan Pemerintahan yang Dilimpahkan kepada Camat	33.333	SR	10.067	SR	4,530,000	46.667	SR	33.555	SR	12,294,900
	Pelaksanaan Urusan Pemerintahan yang Terkait dengan Pelayanan Perizinan Non Usaha	0	SR	0	SR	0	0	SR	0	SR	0
	Pelaksanaan Urusan Pemerintahan yang terkait dengan Nonperizinan	0	SR	0	SR	0	40	SR	35.059	SR	2,454,100
	Pelaksanaan Urusan Pemerintahan yang Terkait dengan Kewenangan Lain yang Dilimpahkan	100	ST	30.2	SR	4,530,000	100	ST	65.605	S	9,840,800
II	PROGRAM PEMBERDAYAAN MASYARAKAT DESA DAN KELURAHAN	50	SR	42.269	SR	19,190,350	58.333	R	48.529	SR	19,816,350

NO	NAMA OPD/ PROGRAM/ KEGIATAN/ SUB KEGIATAN	TRIWULAN I					TRIWULAN II				
		RATA-RATA CAPAIAN KINERJA		RATA-RATA CAPAIAN ANGGARAN		REALISASI ANGGARAN (Rp)	RATA-RATA CAPAIAN KINERJA		RATA-RATA CAPAIAN ANGGARAN		REALISASI ANGGARAN (Rp)
		%	PREDIKAT	%	PREDIKAT		%	PREDIKAT	%	PREDIKAT	
	Koordinasi Kegiatan Pemberdayaan Desa	100	ST	84.537	T	19,190,350	100	ST	84.537	T	19,190,350
	Peningkatan Partisipasi Masyarakat dalam Forum Musyawarah Perencanaan Pembangunan di Desa	100	ST	84.537	T	19,190,350	100	ST	84.537	T	19,190,350
	Pemberdayaan Lembaga Kemasyarakatan Tingkat Kecamatan	0	SR	0	SR	0	16.667	SR	12.52	SR	626,000
	Fasilitasi Pengembangan Usaha Ekonomi Masyarakat	0	SR	0	SR	0	16.667	SR	12.52	SR	626,000
III	PROGRAM KOORDINASI KETENTRAMAN DAN KETERTIBAN UMUM	50	SR	24.701	SR	9,880,500	50	SR	24.701	SR	9,880,500
	Koordinasi Upaya Penyelenggaraan Ketenteraman dan Ketertiban Umum	100	ST	49.403	SR	9,880,500	100	ST	49.403	SR	9,880,500
	Sinergitas dengan Kepolisian Negara Republik Indonesia, Tentara Nasional Indonesia dan Instansi Vertikal di Wilayah Kecamatan	100	ST	49.403	SR	9,880,500	100	ST	49.403	SR	9,880,500
	Koordinasi Penerapan dan Penegakan Peraturan Daerah dan Peraturan Kepala Daerah	0	SR	0	SR	0	0	SR	0	SR	0
	Koordinasi/Sinergi dengan Perangkat Daerah yang Tugas dan Fungsinya di Bidang Penegakan Peraturan Perundang-Undangan dan/atau Kepolisian Negara Republik Indonesia	0	SR	0	SR	0	0	SR	0	SR	0
IV	PROGRAM PENYELENGGARAAN URUSAN PEMERINTAHAN UMUM						0	SR	0	SR	0
	Penyelenggaraan Urusan Pemerintahan Umum Sesuai Penugasan Kepala Daerah	0	SR	0	SR	0	0	SR	0	SR	0

NO	NAMA OPD/ PROGRAM/ KEGIATAN/ SUB KEGIATAN	TRIWULAN I					TRIWULAN II				
		RATA-RATA CAPAIAN KINERJA		RATA-RATA CAPAIAN ANGGARAN		REALISASI ANGGARAN (Rp)	RATA-RATA CAPAIAN KINERJA		RATA-RATA CAPAIAN ANGGARAN		REALISASI ANGGARAN (Rp)
		%	PREDIKAT	%	PREDIKAT		%	PREDIKAT	%	PREDIKAT	
	Pelaksanaan Tugas Forum Koordinasi Pimpinan di Kecamatan	0	SR	0	SR	0	0	SR	0	SR	0
V	PROGRAM PEMBINAAN DAN PENGAWASAN PEMERINTAHAN DESA						50	SR	33.569	SR	5,860,860
	Fasilitasi, Rekomendasi dan Koordinasi Pembinaan dan Pengawasan Pemerintahan Desa	8.333	SR	4.049	SR	850,000	50	SR	33.569	SR	5,860,860
	Fasilitasi Pengelolaan Keuangan Desa dan Pendayagunaan Aset Desa	0	SR	0	SR	0	75	S	59.372	R	2,968,610
	Fasilitasi Sinkronisasi Perencanaan Pembangunan Daerah dengan Pembangunan Desa	0	SR	0	SR	0	0	SR	0	SR	0
	Koordinasi Pendampingan Desa di Wilayahnya	25	SR	12.148	SR	850,000	75	S	41.334	SR	2,892,250
6	PROGRAM PENUNJANG URUSAN PEMERINTAHAN DAERAH KABUPATEN/KOTA						38.333	SR	28.951	SR	1,302,592,905
	Perencanaan, Penganggaran, dan Evaluasi Kinerja Perangkat Daerah	0	SR	0	SR	0	16.667	SR	10.962	SR	2,430,680
	Penyusunan Dokumen Perencanaan Perangkat Daerah	0	SR	0	SR	0	50	SR	32.887	SR	2,430,680
	Koordinasi dan Penyusunan Laporan Capaian Kinerja dan Ikhtisar Realisasi Kinerja SKPD	0	SR	0	SR	0	0	SR	0	SR	0
	Evaluasi Kinerja Perangkat Daerah	0	SR	0	SR	0	0	SR	0	SR	0
	Administrasi Keuangan Perangkat Daerah	62.5	R	31.255	SR	675,324,273	137.5	UNK	85.998	T	1,089,980,979
	Penyediaan Gaji dan Tunjangan ASN	100	ST	38.581	SR	674,127,803	200	UNK	62.066	R	1,084,484,509
	Koordinasi dan Penyusunan Laporan Keuangan Akhir Tahun SKPD	25	SR	23.929	SR	1,196,470	75	S	109.929	UNK	5,496,470

NO	NAMA OPD/ PROGRAM/ KEGIATAN/ SUB KEGIATAN	TRIWULAN I					TRIWULAN II				
		RATA-RATA CAPAIAN KINERJA		RATA-RATA CAPAIAN ANGGARAN		REALISASI ANGGARAN (Rp)	RATA-RATA CAPAIAN KINERJA		RATA-RATA CAPAIAN ANGGARAN		REALISASI ANGGARAN (Rp)
		%	PREDIKAT	%	PREDIKAT		%	PREDIKAT	%	PREDIKAT	
	Administrasi Umum Perangkat Daerah	25	SR	9.69	SR	23,352,030	35	SR	23.425	SR	42,919,710
	Penyediaan Komponen Instalasi Listrik/Penerangan Bangunan Kantor	0	SR	0	SR	0	0	SR	0	SR	0
	Penyediaan Peralatan dan Perlengkapan Kantor	0	SR	0	SR	0	25	SR	46.802	SR	10,878,000
	Penyediaan Bahan Logistik Kantor	100	ST	22.954	SR	4,672,030	100	ST	36.817	SR	7,493,710
	Penyediaan Barang Cetakan dan Penggandaan	0	SR	0	SR	0	0	SR	0	SR	0
	Penyelenggaraan Rapat Koordinasi dan Konsultasi SKPD	25	SR	25.497	SR	18,680,000	50	SR	33.507	SR	24,548,000
	Pengadaan Barang Milik Daerah Penunjang Urusan Pemerintah Daerah	0	SR	0	SR	0	25	SR	13.915	SR	1,391,500
	Pengadaan Mebel	0	SR	0	SR	0	0	SR	0	SR	0
	Pengadaan Peralatan dan Mesin Lainnya	0	SR	0	SR	0	50	SR	27.83	SR	1,391,500
	Penyediaan Jasa Penunjang Urusan Pemerintahan Daerah	25	SR	20.044	SR	98,445,332	33.333	SR	27.264	SR	139,370,108
	Penyediaan Jasa Komunikasi, Sumber Daya Air dan Listrik	41.667	SR	25.973	SR	12,685,332	50	SR	32.629	SR	15,935,868
	Penyediaan Jasa Peralatan dan Perlengkapan Kantor	0	SR	0	SR	0	0	SR	0	SR	0
	Penyediaan Jasa Pelayanan Umum Kantor	33.333	SR	34.159	SR	85,760,000	50	SR	49.164	SR	123,434,240
	Pemeliharaan Barang Milik Daerah Penunjang Urusan Pemerintahan Daerah	6.667	SR	9.328	SR	16,804,500	13.333	SR	29.831	SR	26,499,928
	Penyediaan Jasa Pemeliharaan, Biaya Pemeliharaan, dan Pajak Kendaraan Perorangan Dinas atau Kendaraan Dinas Jabatan	20	SR	27.983	SR	16,804,500	40	SR	40.008	SR	24,025,738
	Pemeliharaan Peralatan dan Mesin Lainnya	0	SR	0	SR	0	0	SR	49.484	SR	2,474,190

NO	NAMA OPD/ PROGRAM/ KEGIATAN/ SUB KEGIATAN	TRIWULAN I					TRIWULAN II				
		RATA-RATA CAPAIAN KINERJA		RATA-RATA CAPAIAN ANGGARAN		REALISASI ANGGARAN (Rp)	RATA-RATA CAPAIAN KINERJA		RATA-RATA CAPAIAN ANGGARAN		REALISASI ANGGARAN (Rp)
		%	PREDIKAT	%	PREDIKAT		%	PREDIKAT	%	PREDIKAT	
	Pemeliharaan/Rehabilitasi Sarana dan Prasarana Gedung Kantor atau Bangunan Lainnya	0	SR	0	SR	0	0	SR	0	SR	0
32	KEC. SEBATIK BARAT	6.111	SR	0.148	SR	360,875,109					
I	PROGRAM PENYELENGGARAAN PEMERINTAHAN DAN PELAYANAN PUBLIK	25	SR	0	SR	0					
	Koordinasi Penyelenggaraan Kegiatan Pemerintahan di Tingkat Kecamatan	100	ST	0	SR	0					
	Koordinasi/Sinergi Perencanaan dan Pelaksanaan Kegiatan Pemerintahan dengan Perangkat Daerah dan Instansi Vertikal Terkait	100	ST	0	SR	0					
	Penyelenggaraan Urusan Pemerintahan yang Tidak Dilaksanakan oleh Unit Kerja Perangkat Daerah yang Ada di Kecamatan	0	SR	0	SR	0					
	Fasilitasi Percepatan Pencapaian Standar Pelayanan Minimal di Wilayah Kecamatan	0	SR	0	SR	0					
	Pelaksanaan Urusan Pemerintahan yang Dilimpahkan kepada Camat	0	SR	0	SR	0					
	Pelaksanaan Urusan Pemerintahan yang terkait dengan Nonperizinan	0	SR	0	SR	0					
	Pelaksanaan Urusan Pemerintahan yang Terkait dengan Kewenangan Lain yang Dilimpahkan	0	SR	0	SR	0					
II	PROGRAM PEMBERDAYAAN MASYARAKAT DESA DAN KELURAHAN	0	SR	0	SR	0					

NO	NAMA OPD/ PROGRAM/ KEGIATAN/ SUB KEGIATAN	TRIWULAN I					TRIWULAN II				
		RATA-RATA CAPAIAN KINERJA		RATA-RATA CAPAIAN ANGGARAN		REALISASI ANGGARAN (Rp)	RATA-RATA CAPAIAN KINERJA		RATA-RATA CAPAIAN ANGGARAN		REALISASI ANGGARAN (Rp)
		%	PREDIKAT	%	PREDIKAT		%	PREDIKAT	%	PREDIKAT	
	Pemberdayaan Lembaga Kemasyarakatan Tingkat Kecamatan	0	SR	0	SR	0					
	Fasilitasi Pengembangan Usaha Ekonomi Masyarakat	0	SR	0	SR	0					
	Fasilitasi Pemanfaatan Teknologi Tepat Guna	0	SR	0	SR	0					
III	PROGRAM KOORDINASI KETENTRAMAN DAN KETERTIBAN UMUM	0	SR	0	SR	0					
	Koordinasi Upaya Penyelenggaraan Ketenteraman dan Ketertiban Umum	0	SR	0	SR	0					
	Sinergitas dengan Kepolisian Negara Republik Indonesia, Tentara Nasional Indonesia dan Instansi Vertikal di Wilayah Kecamatan	0	SR	0	SR	0					
IV	PROGRAM PENYELENGGARAAN URUSAN PEMERINTAHAN UMUM	0	SR	0	SR	0					
	Penyelenggaraan Urusan Pemerintahan Umum Sesuai Penugasan Kepala Daerah	0	SR	0	SR	0					
	Fasilitasi, Koordinasi dan Pembinaan (Bimtek, Sosialisasi, Konsultasi) Wawasan Kebangsaan dan Ketahanan Nasional	0	SR	0	SR	0					
V	PROGRAM PEMBINAAN DAN PENGAWASAN PEMERINTAHAN DESA	0	SR	0	SR	0					
	Fasilitasi, Rekomendasi dan Koordinasi Pembinaan dan Pengawasan Pemerintahan Desa	0	SR	0	SR	0					
	Fasilitasi Administrasi Tata Pemerintahan Desa	0	SR	0	SR	0					

NO	NAMA OPD/ PROGRAM/ KEGIATAN/ SUB KEGIATAN	TRIWULAN I					TRIWULAN II				
		RATA-RATA CAPAIAN KINERJA		RATA-RATA CAPAIAN ANGGARAN		REALISASI ANGGARAN (Rp)	RATA-RATA CAPAIAN KINERJA		RATA-RATA CAPAIAN ANGGARAN		REALISASI ANGGARAN (Rp)
		%	PREDIKAT	%	PREDIKAT		%	PREDIKAT	%	PREDIKAT	
	Fasilitasi Pengelolaan Keuangan Desa dan Pendayagunaan Aset Desa	0	SR	0	SR	0					
	Fasilitasi Penyusunan Program dan Pelaksanaan Pemberdayaan Masyarakat Desa	0	SR	0	SR	0					
VI	PROGRAM PENUNJANG URUSAN PEMERINTAHAN DAERAH KABUPATEN/KOTA	11.667	SR	0.887	SR	360,875,109					
	Perencanaan, Penganggaran, dan Evaluasi Kinerja Perangkat Daerah	25	SR	0	SR	0					
	Penyusunan Dokumen Perencanaan Perangkat Daerah	0	SR	0	SR	0					
	Koordinasi dan Penyusunan Laporan Capaian Kinerja dan Ikhtisar Realisasi Kinerja SKPD	25	SR	0	SR	0					
	Evaluasi Kinerja Perangkat Daerah	50	SR	0	SR	0					
	Administrasi Keuangan Perangkat Daerah	100	ST	17.745	SR	360,875,109					
	Penyediaan Gaji dan Tunjangan ASN	100	ST	17.745	SR	360,875,109					
	Administrasi Barang Milik Daerah pada Perangkat Daerah	25	SR	0	SR	0					
	Rekonsiliasi dan Penyusunan Laporan Barang Milik Daerah pada SKPD	25	SR	0	SR	0					
	Administrasi Kepegawaian Perangkat Daerah	0	SR	0	SR	0					
	Pengadaan Pakaian Dinas beserta Atribut Kelengkapannya	0	SR	0	SR	0					
	Administrasi Umum Perangkat Daerah	6.667	SR	0	SR	0					
	Penyediaan Komponen Instalasi Listrik/Penerangan Bangunan Kantor	0	SR	0	SR	0					

NO	NAMA OPD/ PROGRAM/ KEGIATAN/ SUB KEGIATAN	TRIWULAN I					TRIWULAN II				
		RATA-RATA CAPAIAN KINERJA		RATA-RATA CAPAIAN ANGGARAN		REALISASI ANGGARAN (Rp)	RATA-RATA CAPAIAN KINERJA		RATA-RATA CAPAIAN ANGGARAN		REALISASI ANGGARAN (Rp)
		%	PREDIKAT	%	PREDIKAT		%	PREDIKAT	%	PREDIKAT	
	Penyediaan Peralatan dan Perlengkapan Kantor	0	SR	0	SR	0					
	Penyediaan Bahan Logistik Kantor	33.333	SR	0	SR	0					
	Penyediaan Barang Cetakan dan Penggandaan	0	SR	0	SR	0					
	Penyelenggaraan Rapat Koordinasi dan Konsultasi SKPD	0	SR	0	SR	0					
	Pengadaan Barang Milik Daerah Penunjang Urusan Pemerintah Daerah	0	SR	0	SR	0					
	Pengadaan Mebel	0	SR	0	SR	0					
	Pengadaan Peralatan dan Mesin Lainnya	0	SR	0	SR	0					
	Pengadaan Sarana dan Prasarana Pendukung Gedung Kantor atau Bangunan Lainnya	0	SR	0	SR	0					
	Penyediaan Jasa Penunjang Urusan Pemerintahan Daerah	0	SR	0	SR	0					
	Penyediaan Jasa Komunikasi, Sumber Daya Air dan Listrik	0	SR	0	SR	0					
	Penyediaan Jasa Peralatan dan Perlengkapan Kantor	0	SR	0	SR	0					
	Penyediaan Jasa Pelayanan Umum Kantor	0	SR	0	SR	0					
	Pemeliharaan Barang Milik Daerah Penunjang Urusan Pemerintahan Daerah	0	SR	0	SR	0					
	Penyediaan Jasa Pemeliharaan, Biaya Pemeliharaan, dan Pajak Kendaraan Perorangan Dinas atau Kendaraan Dinas Jabatan	0	SR	0	SR	0					
	Pemeliharaan Peralatan dan Mesin Lainnya	0	SR	0	SR	0					
	Pemeliharaan/Rehabilitasi Gedung Kantor dan Bangunan Lainnya	0	SR	0	SR	0					
33	KEC. SEBATIK TIMUR	14.141	SR	11.019	SR	495,654,924	54.233	R	46.85	SR	1,501,574,714

NO	NAMA OPD/ PROGRAM/ KEGIATAN/ SUB KEGIATAN	TRIWULAN I					TRIWULAN II				
		RATA-RATA CAPAIAN KINERJA		RATA-RATA CAPAIAN ANGGARAN		REALISASI ANGGARAN (Rp)	RATA-RATA CAPAIAN KINERJA		RATA-RATA CAPAIAN ANGGARAN		REALISASI ANGGARAN (Rp)
		%	PREDIKAT	%	PREDIKAT		%	PREDIKAT	%	PREDIKAT	
I	PROGRAM PENYELENGGARAAN PEMERINTAHAN DAN PELAYANAN PUBLIK	9.615	SR	12.313	SR	15,655,000	44.551	SR	47.558	SR	61,279,000
	Koordinasi Penyelenggaraan Kegiatan Pemerintahan di Tingkat Kecamatan	12.5	SR	18.86	SR	6,653,000	25	SR	37.127	SR	13,621,000
	Koordinasi/Sinergi Perencanaan dan Pelaksanaan Kegiatan Pemerintahan dengan Perangkat Daerah dan Instansi Vertikal Terkait	0	SR	18.901	SR	4,020,000	0	SR	44.413	SR	9,446,000
	Peningkatan Efektifitas Kegiatan Pemerintahan di Tingkat Kecamatan	25	SR	18.819	SR	2,633,000	50	SR	29.84	SR	4,175,000
	Penyelenggaraan Urusan Pemerintahan yang Tidak Dilaksanakan oleh Unit Kerja Perangkat Daerah yang Ada di Kecamatan	12.5	SR	8.506	SR	6,002,000	37.5	SR	32.426	SR	20,062,000
	Fasilitasi Percepatan Pencapaian Standar Pelayanan Minimal di Wilayah Kecamatan	0	SR	0	SR	0	25	SR	23.67	SR	5,532,000
	Peningkatan Efektifitas Pelaksanaan Pelayanan kepada Masyarakat di Wilayah Kecamatan	25	SR	17.011	SR	6,002,000	50	SR	41.182	SR	14,530,000
	Pelaksanaan Urusan Pemerintahan yang Dilimpahkan kepada Camat	3.846	SR	9.573	SR	3,000,000	71.154	S	73.12	S	27,596,000
	Pelaksanaan Urusan Pemerintahan yang Terkait dengan Pelayanan Perizinan Non Usaha	7.692	SR	2.442	SR	510,000	92.308	ST	96.933	ST	20,246,000
	Pelaksanaan Urusan Pemerintahan yang terkait dengan Nonperizinan	0	SR	16.704	SR	2,490,000	50	SR	49.307	SR	7,350,000

NO	NAMA OPD/ PROGRAM/ KEGIATAN/ SUB KEGIATAN	TRIWULAN I					TRIWULAN II				
		RATA-RATA CAPAIAN KINERJA		RATA-RATA CAPAIAN ANGGARAN		REALISASI ANGGARAN (Rp)	RATA-RATA CAPAIAN KINERJA		RATA-RATA CAPAIAN ANGGARAN		REALISASI ANGGARAN (Rp)
		%	PREDIKAT	%	PREDIKAT		%	PREDIKAT	%	PREDIKAT	
II	PROGRAM PEMBERDAYAAN MASYARAKAT DESA DAN KELURAHAN	25	SR	13.548	SR	2,172,000	75	S	0	SR	12,249,000
	Koordinasi Kegiatan Pemberdayaan Desa	25	SR	13.548	SR	2,172,000	75	S	0	SR	12,249,000
	Peningkatan Partisipasi Masyarakat dalam Forum Musyawarah Perencanaan Pembangunan di Desa	25	SR	13.548	SR	2,172,000	75	S	0	SR	12,249,000
III	PROGRAM KOORDINASI KETENTRAMAN DAN KETERTIBAN UMUM	33.333	SR	32.127	SR	8,596,000	66.667	S	64.306	R	17,206,000
	Koordinasi Upaya Penyelenggaraan Ketenteraman dan Ketertiban Umum	33.333	SR	32.127	SR	8,596,000	66.667	S	64.306	R	17,206,000
	Sinergitas dengan Kepolisian Negara Republik Indonesia, Tentara Nasional Indonesia dan Instansi Vertikal di Wilayah Kecamatan	33.333	SR	32.127	SR	8,596,000	66.667	S	64.306	R	17,206,000
IV	PROGRAM PENYELENGGARAAN URUSAN PEMERINTAHAN UMUM	0	SR	0	SR	0	100	ST	100	ST	3,740,000
	Penyelenggaraan Urusan Pemerintahan Umum Sesuai Penugasan Kepala Daerah	0	SR	0	SR	0	100	ST	100	ST	3,740,000
	Pelaksanaan Tugas Forum Koordinasi Pimpinan di Kecamatan	0	SR	0	SR	0	100	ST	100	ST	3,740,000
V	PROGRAM PEMBINAAN DAN PENGAWASAN PEMERINTAHAN DESA						0	SR	37.814	SR	2,040,000
	Fasilitasi, Rekomendasi dan Koordinasi Pembinaan dan Pengawasan Pemerintahan Desa	0	SR	0	SR	0	0	SR	37.814	SR	2,040,000
	Koordinasi Pendampingan Desa di Wilayahnya	0	SR	0	SR	0	0	SR	37.814	SR	2,040,000

NO	NAMA OPD/ PROGRAM/ KEGIATAN/ SUB KEGIATAN	TRIWULAN I					TRIWULAN II				
		RATA-RATA CAPAIAN KINERJA		RATA-RATA CAPAIAN ANGGARAN		REALISASI ANGGARAN (Rp)	RATA-RATA CAPAIAN KINERJA		RATA-RATA CAPAIAN ANGGARAN		REALISASI ANGGARAN (Rp)
		%	PREDIKAT	%	PREDIKAT		%	PREDIKAT	%	PREDIKAT	
VI	PROGRAM PENUNJANG URUSAN PEMERINTAHAN DAERAH KABUPATEN/KOTA	16.899	SR	8.128	SR	469,231,924	39.182	SR	31.423	SR	1,405,060,714
	Perencanaan, Penganggaran, dan Evaluasi Kinerja Perangkat Daerah	8.333	SR	13.768	SR	5,290,000	50	SR	39.189	SR	14,244,000
	Penyusunan Dokumen Perencanaan Perangkat Daerah	0	SR	13.742	SR	2,122,000	50	SR	49.931	SR	7,710,000
	Koordinasi dan Penyusunan Laporan Capaian Kinerja dan Ikhtisar Realisasi Kinerja SKPD	16.667	SR	13.793	SR	3,168,000	50	SR	28.448	SR	6,534,000
	Administrasi Keuangan Perangkat Daerah	100	ST	21.573	SR	371,677,924	100	ST	60.863	R	1,048,589,064
	Penyediaan Gaji dan Tunjangan ASN	100	ST	21.573	SR	371,677,924	100	ST	60.863	R	1,048,589,064
	Administrasi Umum Perangkat Daerah	6.604	SR	2.8	SR	13,964,000	29.874	SR	24.524	SR	77,580,270
	Penyediaan Komponen Instalasi Listrik/Penerangan Bangunan Kantor	0	SR	0	SR	0	0	SR	0	SR	0
	Penyediaan Peralatan dan Perlengkapan Kantor	0	SR	0	SR	0	25	SR	7.836	SR	8,800,000
	Penyediaan Bahan Logistik Kantor	0	SR	0	SR	0	33.333	SR	32.769	SR	8,635,410
	Penyediaan Barang Cetakan dan Penggandaan	0	SR	0	SR	0	25	SR	24.897	SR	3,163,500
	Penyelenggaraan Rapat Koordinasi dan Konsultasi SKPD	33.019	SR	13.998	SR	13,964,000	66.038	S	57.118	R	56,981,360
	Penyediaan Jasa Penunjang Urusan Pemerintahan Daerah	25	SR	19.642	SR	73,260,000	50	SR	51.152	R	196,407,480
	Penyediaan Jasa Komunikasi, Sumber Daya Air dan Listrik	25	SR	20.995	SR	14,000,000	50	SR	52.486	R	35,000,000
	Penyediaan Jasa Pelayanan Umum Kantor	25	SR	18.29	SR	59,260,000	50	SR	49.818	SR	161,407,480
	Pemeliharaan Barang Milik Daerah Penunjang Urusan Pemerintahan Daerah	6.667	SR	1.091	SR	5,040,000	20	SR	14.776	SR	68,239,900

NO	NAMA OPD/ PROGRAM/ KEGIATAN/ SUB KEGIATAN	TRIWULAN I					TRIWULAN II				
		RATA-RATA CAPAIAN KINERJA		RATA-RATA CAPAIAN ANGGARAN		REALISASI ANGGARAN (Rp)	RATA-RATA CAPAIAN KINERJA		RATA-RATA CAPAIAN ANGGARAN		REALISASI ANGGARAN (Rp)
		%	PREDIKAT	%	PREDIKAT		%	PREDIKAT	%	PREDIKAT	
	Penyediaan Jasa Pemeliharaan, Biaya Pemeliharaan, dan Pajak Kendaraan Perorangan Dinas atau Kendaraan Dinas Jabatan	20	SR	3.274	SR	5,040,000	60	R	44.327	SR	68,239,900
	Pemeliharaan Peralatan dan Mesin Lainnya	0	SR	0	SR	0	0	SR	0	SR	0
	Pemeliharaan/Rehabilitasi Sarana dan Prasarana Gedung Kantor atau Bangunan Lainnya	0	SR	0	SR	0	0	SR	0	SR	0
34	KEC. SEBATIK UTARA	32.741	SR	15.253	SR	602,403,423	57.68	R	31.643	SR	1,405,340,167
1	PROGRAM PENYELENGGARAAN PEMERINTAHAN DAN PELAYANAN PUBLIK	41.667	SR	17.206	SR	10,501,000	66.667	S	34.234	SR	18,323,000
	Koordinasi Penyelenggaraan Kegiatan Pemerintahan di Tingkat Kecamatan	100	ST	27.917	SR	3,146,000	100	ST	55.833	R	6,292,000
	Koordinasi/Sinergi Perencanaan dan Pelaksanaan Kegiatan Pemerintahan dengan Perangkat Daerah dan Instansi Vertikal Terkait	100	ST	35.433	SR	2,126,000	100	ST	70.867	S	4,252,000
	Peningkatan Efektifitas Kegiatan Pemerintahan di Tingkat Kecamatan	100	ST	20.4	SR	1,020,000	100	ST	40.8	SR	2,040,000
	Penyelenggaraan Urusan Pemerintahan yang Tidak Dilaksanakan oleh Unit Kerja Perangkat Daerah yang Ada di Kecamatan	0	SR	0	SR	0	50	SR	15.3	SR	1,530,000
	Fasilitasi Percepatan Pencapaian Standar Pelayanan Minimal di Wilayah Kecamatan	0	SR	0	SR	0	100	ST	30.6	SR	1,530,000
	Peningkatan Efektifitas Pelaksanaan Pelayanan kepada Masyarakat di Wilayah Kecamatan	0	SR	0	SR	0	0	SR	0	SR	0

NO	NAMA OPD/ PROGRAM/ KEGIATAN/ SUB KEGIATAN	TRIWULAN I					TRIWULAN II				
		RATA-RATA CAPAIAN KINERJA		RATA-RATA CAPAIAN ANGGARAN		REALISASI ANGGARAN (Rp)	RATA-RATA CAPAIAN KINERJA		RATA-RATA CAPAIAN ANGGARAN		REALISASI ANGGARAN (Rp)
		%	PREDIKAT	%	PREDIKAT		%	PREDIKAT	%	PREDIKAT	
	Pelaksanaan Urusan Pemerintahan yang Dilimpahkan kepada Camat	25	SR	23.703	SR	7,355,000	50	SR	31.568	SR	10,501,000
	Pelaksanaan Urusan Pemerintahan yang Terkait dengan Pelayanan Perizinan Non Usaha	25	SR	21.26	SR	2,126,000	50	SR	21.26	SR	2,126,000
	Pelaksanaan Urusan Pemerintahan yang Terkait dengan Kewenangan Lain yang Dilimpahkan	25	SR	26.145	SR	5,229,000	50	SR	41.875	SR	8,375,000
II	PROGRAM PEMBERDAYAAN MASYARAKAT DESA DAN KELURAHAN	50	SR	37.404	SR	13,465,600	50	SR	37.404	SR	13,465,600
	Koordinasi Kegiatan Pemberdayaan Desa	50	SR	37.404	SR	13,465,600	50	SR	37.404	SR	13,465,600
	Peningkatan Partisipasi Masyarakat dalam Forum Musyawarah Perencanaan Pembangunan di Desa	100	ST	74.809	S	13,465,600	100	ST	74.809	S	13,465,600
	Peningkatan Efektifitas Kegiatan Pemberdayaan Masyarakat di Wilayah Kecamatan	0	SR	0	SR	0	0	SR	0	SR	0
III	PROGRAM KOORDINASI KETENTRAMAN DAN KETERTIBAN UMUM	50	SR	16.432	SR	8,216,000	50	SR	18.558	SR	9,279,000
	Koordinasi Upaya Penyelenggaraan Ketenteraman dan Ketertiban Umum	100	ST	32.864	SR	8,216,000	100	ST	37.116	SR	9,279,000
	Sinergitas dengan Kepolisian Negara Republik Indonesia, Tentara Nasional Indonesia dan Instansi Vertikal di Wilayah Kecamatan	100	ST	32.864	SR	8,216,000	100	ST	37.116	SR	9,279,000
	Koordinasi Penerapan dan Penegakan Peraturan Daerah dan Peraturan Kepala Daerah	0	SR	0	SR	0	0	SR	0	SR	0

NO	NAMA OPD/ PROGRAM/ KEGIATAN/ SUB KEGIATAN	TRIWULAN I					TRIWULAN II				
		RATA-RATA CAPAIAN KINERJA		RATA-RATA CAPAIAN ANGGARAN		REALISASI ANGGARAN (Rp)	RATA-RATA CAPAIAN KINERJA		RATA-RATA CAPAIAN ANGGARAN		REALISASI ANGGARAN (Rp)
		%	PREDIKAT	%	PREDIKAT		%	PREDIKAT	%	PREDIKAT	
	Koordinasi/Sinergi dengan Perangkat Daerah yang Tugas dan Fungsinya di Bidang Penegakan Peraturan Perundang-Undangan dan/atau Kepolisian Negara Republik Indonesia	0	SR	0	SR	0	0	SR	0	SR	0
IV	PROGRAM PEMBINAAN DAN PENGAWASAN PEMERINTAHAN DESA	20	SR	2.72	SR	680,000	80	T	22.612	SR	5,653,000
	Fasilitasi, Rekomendasi dan Koordinasi Pembinaan dan Pengawasan Pemerintahan Desa	20	SR	2.72	SR	680,000	80	T	22.612	SR	5,653,000
	Fasilitasi Administrasi Tata Pemerintahan Desa	0	SR	0	SR	0	100	ST	30.6	SR	1,530,000
	Fasilitasi Pengelolaan Keuangan Desa dan Pendayagunaan Aset Desa	0	SR	0	SR	0	0	SR	0	SR	0
	Fasilitasi Pelaksanaan Tugas, Fungsi, dan Kewajiban Lembaga Kemasyarakatan	100	ST	13.6	SR	680,000	100	ST	13.6	SR	680,000
	Koordinasi Pendampingan Desa di Wilayahnya	0	SR	0	SR	0	100	ST	47.6	SR	2,380,000
	Koordinasi Pelaksanaan Pembangunan Kawasan Perdesaan di Wilayah Kecamatan	0	SR	0	SR	0	100	ST	21.26	SR	1,063,000
V	PROGRAM PENUNJANG URUSAN PEMERINTAHAN DAERAH KABUPATEN/KOTA	2.041	SR	2.503	SR	569,540,823	41.736	SR	45.407	SR	1,358,619,567
	Perencanaan, Penganggaran, dan Evaluasi Kinerja Perangkat Daerah	0	SR	0	SR	0	40	SR	38.817	SR	2,329,000
	Penyusunan Dokumen Perencanaan Perangkat Daerah	0	SR	0	SR	0	40	SR	0	SR	0
	Koordinasi dan Penyusunan Laporan Capaian Kinerja dan Ikhtisar Realisasi Kinerja SKPD	0	SR	0	SR	0	40	SR	77.633	T	2,329,000
	Administrasi Keuangan Perangkat Daerah	28.571	SR	35.046	SR	569,540,823	66.667	S	66.647	S	1,083,110,410

NO	NAMA OPD/ PROGRAM/ KEGIATAN/ SUB KEGIATAN	TRIWULAN I					TRIWULAN II				
		RATA-RATA CAPAIAN KINERJA		RATA-RATA CAPAIAN ANGGARAN		REALISASI ANGGARAN (Rp)	RATA-RATA CAPAIAN KINERJA		RATA-RATA CAPAIAN ANGGARAN		REALISASI ANGGARAN (Rp)
		%	PREDIKAT	%	PREDIKAT		%	PREDIKAT	%	PREDIKAT	
	Penyediaan Gaji dan Tunjangan ASN	28.571	SR	35.046	SR	569,540,823	66.667	S	66.647	S	1,083,110,410
	Administrasi Umum Perangkat Daerah	0	SR	0	SR	0	55.526	R	55.457	R	101,366,427
	Penyediaan Komponen Instalasi Listrik/Penerangan Bangunan Kantor	0	SR	0	SR	0	0	SR	0	SR	0
	Penyediaan Peralatan dan Perlengkapan Kantor	0	SR	0	SR	0	100	ST	145.229	UNK	29,045,748
	Penyediaan Bahan Logistik Kantor	0	SR	0	SR	0	75	S	63.041	R	29,767,824
	Penyediaan Barang Cetakan dan Penggandaan	0	SR	0	SR	0	50	SR	26.914	SR	2,556,855
	Penyelenggaraan Rapat Koordinasi dan Konsultasi SKPD	0	SR	0	SR	0	52.632	R	42.101	SR	39,996,000
	Pengadaan Barang Milik Daerah Penunjang Urusan Pemerintah Daerah	0	SR	0	SR	0	0	SR	0	SR	0
	Pengadaan Peralatan dan Mesin Lainnya	0	SR	0	SR	0	0	SR	0	SR	0
	Penyediaan Jasa Penunjang Urusan Pemerintahan Daerah	0	SR	0	SR	0	50	SR	59.132	R	143,054,830
	Penyediaan Jasa Komunikasi, Sumber Daya Air dan Listrik	0	SR	0	SR	0	50	SR	63.136	R	24,528,230
	Penyediaan Jasa Pelayanan Umum Kantor	0	SR	0	SR	0	50	SR	55.129	R	118,526,600
	Pemeliharaan Barang Milik Daerah Penunjang Urusan Pemerintahan Daerah	0	SR	0	SR	0	20	SR	31.954	SR	28,758,900
	Penyediaan Jasa Pemeliharaan, Biaya Pemeliharaan, dan Pajak Kendaraan Perorangan Dinas atau Kendaraan Dinas Jabatan	0	SR	0	SR	0	60	R	95.863	ST	28,758,900
	Pemeliharaan Peralatan dan Mesin Lainnya	0	SR	0	SR	0	0	SR	0	SR	0

NO	NAMA OPD/ PROGRAM/ KEGIATAN/ SUB KEGIATAN	TRIWULAN I					TRIWULAN II				
		RATA-RATA CAPAIAN KINERJA		RATA-RATA CAPAIAN ANGGARAN		REALISASI ANGGARAN (Rp)	RATA-RATA CAPAIAN KINERJA		RATA-RATA CAPAIAN ANGGARAN		REALISASI ANGGARAN (Rp)
		%	PREDIKAT	%	PREDIKAT		%	PREDIKAT	%	PREDIKAT	
	Pemeliharaan/Rehabilitasi Sarana dan Prasarana Pendukung Gedung Kantor atau Bangunan Lainnya	0	SR	0	SR	0	0	SR	0	SR	0
35	KEC. SEBATIK TENGAH	17.953	SR	13.213	SR	513,986,506	57.672	R	69.035	S	1,368,445,222
I	PROGRAM PENYELENGGARAAN PEMERINTAHAN DAN PELAYANAN PUBLIK	12.5	SR	13.647	SR	18,144,440	62.5	R	80.147	T	41,356,440
	Koordinasi Penyelenggaraan Kegiatan Pemerintahan di Tingkat Kecamatan	50	SR	54.586	R	18,144,440	100	ST	206.965	UNK	31,888,440
	Koordinasi/Sinergi Perencanaan dan Pelaksanaan Kegiatan Pemerintahan dengan Perangkat Daerah dan Instansi Vertikal Terkait	50	SR	54.586	R	18,144,440	100	ST	206.965	UNK	31,888,440
	Penyelenggaraan Urusan Pemerintahan yang Tidak Dilaksanakan oleh Unit Kerja Perangkat Daerah yang Ada di Kecamatan	0	SR	0	SR	0	50	SR	47.75	SR	2,526,000
	Peningkatan Efektifitas Pelaksanaan Pelayanan kepada Masyarakat di Wilayah Kecamatan	0	SR	0	SR	0	50	SR	47.75	SR	2,526,000
	Pelaksanaan Urusan Pemerintahan yang Dilimpahkan kepada Camat	0	SR	0	SR	0	50	SR	32.937	SR	6,942,000
	Pelaksanaan Urusan Pemerintahan yang terkait dengan Nonperizinan	0	SR	0	SR	0	50	SR	43.75	SR	3,570,000
	Pelaksanaan Urusan Pemerintahan yang Terkait dengan Kewenangan Lain yang Dilimpahkan	0	SR	0	SR	0	50	SR	22.124	SR	3,372,000
II	PROGRAM PEMBERDAYAAN MASYARAKAT DESA DAN KELURAHAN	0	SR	0	SR	0	50	SR	41.901	SR	2,380,000

NO	NAMA OPD/ PROGRAM/ KEGIATAN/ SUB KEGIATAN	TRIWULAN I					TRIWULAN II				
		RATA-RATA CAPAIAN KINERJA		RATA-RATA CAPAIAN ANGGARAN		REALISASI ANGGARAN (Rp)	RATA-RATA CAPAIAN KINERJA		RATA-RATA CAPAIAN ANGGARAN		REALISASI ANGGARAN (Rp)
		%	PREDIKAT	%	PREDIKAT		%	PREDIKAT	%	PREDIKAT	
	Koordinasi Kegiatan Pemberdayaan Desa	0	SR	0	SR	0	50	SR	41.901	SR	2,380,000
	Peningkatan Efektifitas Kegiatan Pemberdayaan Masyarakat di Wilayah Kecamatan	0	SR	0	SR	0	50	SR	41.901	SR	2,380,000
III	PROGRAM KOORDINASI KETENTRAMAN DAN KETERTIBAN UMUM	50	SR	20.814	SR	9,654,000	100	ST	83.016	T	12,780,000
	Koordinasi Upaya Penyelenggaraan Ketenteraman dan Ketertiban Umum	50	SR	20.814	SR	9,654,000	100	ST	83.016	T	12,780,000
	Sinergitas dengan Kepolisian Negara Republik Indonesia, Tentara Nasional Indonesia dan Instansi Vertikal di Wilayah Kecamatan	50	SR	20.814	SR	9,654,000	100	ST	83.016	T	12,780,000
IV	PROGRAM PENYELENGGARAAN URUSAN PEMERINTAHAN UMUM	25	SR	27.467	SR	9,320,000	75	S	97.074	ST	14,452,000
	Penyelenggaraan Urusan Pemerintahan Umum Sesuai Penugasan Kepala Daerah	25	SR	27.467	SR	9,320,000	75	S	97.074	ST	14,452,000
	Fasilitasi, Koordinasi dan Pembinaan (Bimtek, Sosialisasi, Konsultasi) Wawasan Kebangsaan dan Ketahanan Nasional	50	SR	54.934	R	9,320,000	100	ST	138.378	UNK	11,152,000
	Pelaksanaan Tugas Forum Koordinasi Pimpinan di Kecamatan	0	SR	0	SR	0	50	SR	55.77	R	3,300,000
V	PROGRAM PEMBINAAN DAN PENGAWASAN PEMERINTAHAN DESA	0	SR	0	SR	0	16.667	SR	18.477	SR	3,664,000
	Fasilitasi, Rekomendasi dan Koordinasi Pembinaan dan Pengawasan Pemerintahan Desa	0	SR	0	SR	0	16.667	SR	18.477	SR	3,664,000
	Fasilitasi Pelaksanaan Tugas Kepala Desa dan Perangkat Desa	0	SR	0	SR	0	50	SR	55.431	R	3,664,000

NO	NAMA OPD/ PROGRAM/ KEGIATAN/ SUB KEGIATAN	TRIWULAN I					TRIWULAN II				
		RATA-RATA CAPAIAN KINERJA		RATA-RATA CAPAIAN ANGGARAN		REALISASI ANGGARAN (Rp)	RATA-RATA CAPAIAN KINERJA		RATA-RATA CAPAIAN ANGGARAN		REALISASI ANGGARAN (Rp)
		%	PREDIKAT	%	PREDIKAT		%	PREDIKAT	%	PREDIKAT	
	Fasilitasi Pelaksanaan Tugas, Fungsi, dan Kewajiban Lembaga Kemasyarakatan	0	SR	0	SR	0	0	SR	0	SR	0
	Koordinasi Pelaksanaan Pembangunan Kawasan Perdesaan di Wilayah Kecamatan	0	SR	0	SR	0	0	SR	0	SR	0
VI	PROGRAM PENUNJANG URUSAN PEMERINTAHAN DAERAH KABUPATEN/KOTA	20.218	SR	17.352	SR	476,868,066	41.865	SR	93.592	ST	1,293,812,782
	Perencanaan, Penganggaran, dan Evaluasi Kinerja Perangkat Daerah	0	SR	0	SR	0	0	SR	0	SR	0
	Penyusunan Dokumen Perencanaan Perangkat Daerah	0	SR	0	SR	0	0	SR	0	SR	0
	Koordinasi dan Penyusunan Laporan Capaian Kinerja dan Ikhtisar Realisasi Kinerja SKPD	0	SR	0	SR	0	0	SR	0	SR	0
	Administrasi Keuangan Perangkat Daerah	25	SR	21.437	SR	322,885,966	50	SR	71.738	S	987,939,654
	Penyediaan Gaji dan Tunjangan ASN	25	SR	21.437	SR	322,885,966	50	SR	71.738	S	987,939,654
	Administrasi Umum Perangkat Daerah	29.524	SR	26.362	SR	94,840,600	62.476	R	168.916	UNK	151,454,038
	Penyediaan Peralatan dan Perlengkapan Kantor	100	ST	99.998	ST	73,002,600	100	ST	486.684	UNK	73,002,600
	Penyediaan Bahan Logistik Kantor	33.333	SR	22.143	SR	11,968,000	66.667	S	169.272	UNK	28,935,470
	Penyediaan Barang Cetakan dan Penggandaan	0	SR	0	SR	0	0	SR	0	SR	0
	Fasilitasi Kunjungan Tamu	0	SR	0	SR	0	100	ST	98.596	ST	3,108,000
	Penyelenggaraan Rapat Koordinasi dan Konsultasi SKPD	14.286	SR	9.668	SR	9,870,000	45.714	SR	90.03	ST	46,407,968
	Penyediaan Jasa Penunjang Urusan Pemerintahan Daerah	16.667	SR	14.863	SR	54,374,500	33.333	SR	37.219	SR	120,943,500
	Penyediaan Jasa Komunikasi, Sumber Daya Air dan Listrik	25	SR	24.678	SR	6,174,500	50	SR	59.512	R	11,343,500
	Penyediaan Jasa Peralatan dan Perlengkapan Kantor	0	SR	0	SR	0	0	SR	0	SR	0

NO	NAMA OPD/ PROGRAM/ KEGIATAN/ SUB KEGIATAN	TRIWULAN I					TRIWULAN II				
		RATA-RATA CAPAIAN KINERJA		RATA-RATA CAPAIAN ANGGARAN		REALISASI ANGGARAN (Rp)	RATA-RATA CAPAIAN KINERJA		RATA-RATA CAPAIAN ANGGARAN		REALISASI ANGGARAN (Rp)
		%	PREDIKAT	%	PREDIKAT		%	PREDIKAT	%	PREDIKAT	
	Penyediaan Jasa Pelayanan Umum Kantor	25	SR	19.912	SR	48,200,000	50	SR	52.146	R	109,600,000
	Pemeliharaan Barang Milik Daerah Penunjang Urusan Pemerintahan Daerah	20	SR	10.389	SR	4,767,000	40	SR	95.13	ST	33,475,590
	Penyediaan Jasa Pemeliharaan, Biaya Pemeliharaan, Pajak dan Perizinan Kendaraan Dinas Operasional atau Lapangan	20	SR	10.389	SR	4,767,000	40	SR	95.13	ST	33,475,590
36	KEC. SEIMANGGARIS	25.417	SR	2.949	SR	307,919,635	45.111	SR	13.219	SR	1,040,694,399
I	PROGRAM PENYELENGGARAAN PEMERINTAHAN DAN PELAYANAN PUBLIK	41.667	SR	9.962	SR	5,977,400	50	SR	30.762	SR	18,457,400
	Koordinasi Penyelenggaraan Kegiatan Pemerintahan di Tingkat Kecamatan	50	SR	14.944	SR	5,977,400	50	SR	46.144	SR	18,457,400
	Koordinasi/Sinergi Perencanaan dan Pelaksanaan Kegiatan Pemerintahan dengan Perangkat Daerah dan Instansi Vertikal Terkait	100	ST	29.887	SR	5,977,400	100	ST	92.287	ST	18,457,400
	Peningkatan Efektifitas Kegiatan Pemerintahan di Tingkat Kecamatan	0	SR	0	SR	0	0	SR	0	SR	0
	Pelaksanaan Urusan Pemerintahan yang Dilimpahkan kepada Camat	25	SR	0	SR	0	50	SR	0	SR	0
	Pelaksanaan Urusan Pemerintahan yang Terkait dengan Kewenangan Lain yang Dilimpahkan	25	SR	0	SR	0	50	SR	0	SR	0
II	PROGRAM KOORDINASI KETENTRAMAN DAN KETERTIBAN UMUM	25	SR	0	SR	0	50	SR	0	SR	0
	Koordinasi Penerapan dan Penegakan Peraturan Daerah dan Peraturan Kepala Daerah	25	SR	0	SR	0	50	SR	0	SR	0

NO	NAMA OPD/ PROGRAM/ KEGIATAN/ SUB KEGIATAN	TRIWULAN I					TRIWULAN II				
		RATA-RATA CAPAIAN KINERJA		RATA-RATA CAPAIAN ANGGARAN		REALISASI ANGGARAN (Rp)	RATA-RATA CAPAIAN KINERJA		RATA-RATA CAPAIAN ANGGARAN		REALISASI ANGGARAN (Rp)
		%	PREDIKAT	%	PREDIKAT		%	PREDIKAT	%	PREDIKAT	
	Koordinasi/Sinergi dengan Perangkat Daerah yang Tugas dan Fungsinya di Bidang Penegakan Peraturan Perundang-Undangan dan/atau Kepolisian Negara Republik Indonesia	25	SR	0	SR	0	50	SR	0	SR	0
III	PROGRAM PEMBINAAN DAN PENGAWASAN PEMERINTAHAN DESA	25	SR	0	SR	0	50	SR	6.8	SR	1,020,000
	Fasilitasi, Rekomendasi dan Koordinasi Pembinaan dan Pengawasan Pemerintahan Desa	25	SR	0	SR	0	50	SR	6.8	SR	1,020,000
	Koordinasi Pendampingan Desa di Wilayahnya	25	SR	0	SR	0	50	SR	6.8	SR	1,020,000
IV	PROGRAM PENUNJANG URUSAN PEMERINTAHAN DAERAH KABUPATEN/KOTA	10	SR	1.834	SR	301,942,235	30.444	SR	15.315	SR	1,021,216,999
	Perencanaan, Penganggaran, dan Evaluasi Kinerja Perangkat Daerah	41.667	SR	0	SR	0	66.667	S	0	SR	0
	Penyusunan Dokumen Perencanaan Perangkat Daerah	0	SR	0	SR	0	50	SR	0	SR	0
	Koordinasi dan Penyusunan Laporan Capaian Kinerja dan Ikhtisar Realisasi Kinerja SKPD	25	SR	0	SR	0	50	SR	0	SR	0
	Evaluasi Kinerja Perangkat Daerah	100	ST	0	SR	0	100	ST	0	SR	0
	Administrasi Keuangan Perangkat Daerah	12.5	SR	10.682	SR	284,742,235	25	SR	67.168	S	864,486,999
	Penyediaan Gaji dan Tunjangan ASN	0	SR	21.364	SR	284,742,235	0	SR	64.336	R	857,486,999
	Koordinasi dan Pelaksanaan Akuntansi SKPD	25	SR	0	SR	0	50	SR	70	S	7,000,000
	Administrasi Umum Perangkat Daerah	0	SR	0	SR	0	10	SR	6.145	SR	24,580,000
	Penyediaan Komponen Instalasi Listrik/Penerangan Bangunan Kantor	0	SR	0	SR	0	0	SR	0	SR	0

NO	NAMA OPD/ PROGRAM/ KEGIATAN/ SUB KEGIATAN	TRIWULAN I					TRIWULAN II				
		RATA-RATA CAPAIAN KINERJA		RATA-RATA CAPAIAN ANGGARAN		REALISASI ANGGARAN (Rp)	RATA-RATA CAPAIAN KINERJA		RATA-RATA CAPAIAN ANGGARAN		REALISASI ANGGARAN (Rp)
		%	PREDIKAT	%	PREDIKAT		%	PREDIKAT	%	PREDIKAT	
	Penyediaan Peralatan dan Perlengkapan Kantor	0	SR	0	SR	0	0	SR	0	SR	0
	Penyediaan Bahan Logistik Kantor	0	SR	0	SR	0	0	SR	0	SR	0
	Penyediaan Barang Cetakan dan Penggandaan	0	SR	0	SR	0	0	SR	0	SR	0
	Penyelenggaraan Rapat Koordinasi dan Konsultasi SKPD	0	SR	0	SR	0	50	SR	30.725	SR	24,580,000
	Penyediaan Jasa Penunjang Urusan Pemerintahan Daerah	0	SR	3.071	SR	17,200,000	58.333	R	32.33	SR	132,150,000
	Penyediaan Jasa Komunikasi, Sumber Daya Air dan Listrik	0	SR	0	SR	0	66.667	S	21.26	SR	10,630,000
	Penyediaan Jasa Pelayanan Umum Kantor	0	SR	6.143	SR	17,200,000	50	SR	43.4	SR	121,520,000
	Pemeliharaan Barang Milik Daerah Penunjang Urusan Pemerintahan Daerah	0	SR	0	SR	0	13.333	SR	0	SR	0
	Penyediaan Jasa Pemeliharaan, Biaya Pemeliharaan, dan Pajak Kendaraan Perorangan Dinas atau Kendaraan Dinas Jabatan	0	SR	0	SR	0	40	SR	0	SR	0
	Pemeliharaan Peralatan dan Mesin Lainnya	0	SR	0	SR	0	0	SR	0	SR	0
	Pemeliharaan/Rehabilitasi Gedung Kantor dan Bangunan Lainnya	0	SR	0	SR	0	0	SR	0	SR	0
37	KEC. SEBUKU	7.639	SR	8.533	SR	597,036,794					
I	PROGRAM PENYELENGGARAAN PEMERINTAHAN DAN PELAYANAN PUBLIK	33.333	SR	47.091	SR	22,835,000					
	Koordinasi Penyelenggaraan Kegiatan Pemerintahan di Tingkat Kecamatan	100	ST	141.273	UNK	22,835,000					
	Koordinasi/Sinergi Perencanaan dan Pelaksanaan Kegiatan Pemerintahan dengan Perangkat Daerah dan Instansi Vertikal Terkait	100	ST	141.273	UNK	22,835,000					

NO	NAMA OPD/ PROGRAM/ KEGIATAN/ SUB KEGIATAN	TRIWULAN I					TRIWULAN II				
		RATA-RATA CAPAIAN KINERJA		RATA-RATA CAPAIAN ANGGARAN		REALISASI ANGGARAN (Rp)	RATA-RATA CAPAIAN KINERJA		RATA-RATA CAPAIAN ANGGARAN		REALISASI ANGGARAN (Rp)
		%	PREDIKAT	%	PREDIKAT		%	PREDIKAT	%	PREDIKAT	
	Penyelenggaraan Urusan Pemerintahan yang Tidak Dilaksanakan oleh Unit Kerja Perangkat Daerah yang Ada di Kecamatan	0	SR	0	SR	0					
	Peningkatan Efektifitas Pelaksanaan Pelayanan kepada Masyarakat di Wilayah Kecamatan	0	SR	0	SR	0					
	Pelaksanaan Urusan Pemerintahan yang Dilimpahkan kepada Camat	0	SR	0	SR	0					
	Pelaksanaan Urusan Pemerintahan yang Terkait dengan Kewenangan Lain yang Dilimpahkan	0	SR	0	SR	0					
II	PROGRAM PEMBERDAYAAN MASYARAKAT DESA DAN KELURAHAN	0	SR	0	SR	0					
	Koordinasi Kegiatan Pemberdayaan Desa	0	SR	0	SR	0					
	Peningkatan Efektifitas Kegiatan Pemberdayaan Masyarakat di Wilayah Kecamatan	0	SR	0	SR	0					
	Pemberdayaan Lembaga Kemasyarakatan Tingkat Kecamatan	0	SR	0	SR	0					
	Fasilitasi Pengembangan Usaha Ekonomi Masyarakat	0	SR	0	SR	0					
III	PROGRAM KOORDINASI KETENTRAMAN DAN KETERTIBAN UMUM	0	SR	0	SR	0					
	Koordinasi Upaya Penyelenggaraan Ketenteraman dan Ketertiban Umum	0	SR	0	SR	0					

NO	NAMA OPD/ PROGRAM/ KEGIATAN/ SUB KEGIATAN	TRIWULAN I					TRIWULAN II				
		RATA-RATA CAPAIAN KINERJA		RATA-RATA CAPAIAN ANGGARAN		REALISASI ANGGARAN (Rp)	RATA-RATA CAPAIAN KINERJA		RATA-RATA CAPAIAN ANGGARAN		REALISASI ANGGARAN (Rp)
		%	PREDIKAT	%	PREDIKAT		%	PREDIKAT	%	PREDIKAT	
	Sinergitas dengan Kepolisian Negara Republik Indonesia, Tentara Nasional Indonesia dan Instansi Vertikal di Wilayah Kecamatan	0	SR	0	SR	0					
IV	PROGRAM PENYELENGGARAAN URUSAN PEMERINTAHAN UMUM	0	SR	0	SR	0					
	Penyelenggaraan Urusan Pemerintahan Umum Sesuai Penugasan Kepala Daerah	0	SR	0	SR	0					
	Pelaksanaan Tugas Forum Koordinasi Pimpinan di Kecamatan	0	SR	0	SR	0					
V	PROGRAM PEMBINAAN DAN PENGAWASAN PEMERINTAHAN DESA	0	SR	0	SR	0					
	Fasilitasi, Rekomendasi dan Koordinasi Pembinaan dan Pengawasan Pemerintahan Desa	0	SR	0	SR	0					
	Koordinasi Pendampingan Desa di Wilayahnya	0	SR	0	SR	0					
VI	PROGRAM PENUNJANG URUSAN PEMERINTAHAN DAERAH KABUPATEN/KOTA	12.5	SR	4.107	SR	574,201,794					
	Perencanaan, Penganggaran, dan Evaluasi Kinerja Perangkat Daerah	0	SR	0	SR	0					
	Penyusunan Dokumen Perencanaan Perangkat Daerah	0	SR	0	SR	0					
	Koordinasi dan Penyusunan Laporan Capaian Kinerja dan Ikhtisar Realisasi Kinerja SKPD	0	SR	0	SR	0					
	Administrasi Keuangan Perangkat Daerah	100	ST	18.643	SR	534,321,794					
	Penyediaan Gaji dan Tunjangan ASN	100	ST	18.643	SR	534,321,794					
	Administrasi Umum Perangkat Daerah	0	SR	0	SR	0					

NO	NAMA OPD/ PROGRAM/ KEGIATAN/ SUB KEGIATAN	TRIWULAN I					TRIWULAN II				
		RATA-RATA CAPAIAN KINERJA		RATA-RATA CAPAIAN ANGGARAN		REALISASI ANGGARAN (Rp)	RATA-RATA CAPAIAN KINERJA		RATA-RATA CAPAIAN ANGGARAN		REALISASI ANGGARAN (Rp)
		%	PREDIKAT	%	PREDIKAT		%	PREDIKAT	%	PREDIKAT	
	Penyediaan Peralatan dan Perlengkapan Kantor	0	SR	0	SR	0					
	Penyediaan Bahan Logistik Kantor	0	SR	0	SR	0					
	Penyediaan Barang Cetakan dan Penggandaan	0	SR	0	SR	0					
	Penyelenggaraan Rapat Koordinasi dan Konsultasi SKPD	0	SR	0	SR	0					
	Penyediaan Jasa Penunjang Urusan Pemerintahan Daerah	12.5	SR	11.216	SR	39,880,000					
	Penyediaan Jasa Komunikasi, Sumber Daya Air dan Listrik	0	SR	0	SR	0					
	Penyediaan Jasa Pelayanan Umum Kantor	25	SR	22.432	SR	39,880,000					
	Pemeliharaan Barang Milik Daerah Penunjang Urusan Pemerintahan Daerah	0	SR	0	SR	0					
	Penyediaan Jasa Pemeliharaan, Biaya Pemeliharaan, dan Pajak Kendaraan Perorangan Dinas atau Kendaraan Dinas Jabatan	0	SR	0	SR	0					
38	KEC. TULIN ONSOI	11.31	SR	5.367	SR	786,692,184					
I	PROGRAM PENYELENGGARAAN PEMERINTAHAN DAN PELAYANAN PUBLIK	33.333	SR	6.22	SR	6,479,000					
	Koordinasi Penyelenggaraan Kegiatan Pemerintahan di Tingkat Kecamatan	100	ST	18.659	SR	6,479,000					
	Koordinasi/Sinergi Perencanaan dan Pelaksanaan Kegiatan Pemerintahan dengan Perangkat Daerah dan Instansi Vertikal Terkait	100	ST	18.659	SR	6,479,000					
	Pelaksanaan Urusan Pemerintahan yang Dilimpahkan kepada Camat	0	SR	0	SR	0					

NO	NAMA OPD/ PROGRAM/ KEGIATAN/ SUB KEGIATAN	TRIWULAN I					TRIWULAN II				
		RATA-RATA CAPAIAN KINERJA		RATA-RATA CAPAIAN ANGGARAN		REALISASI ANGGARAN (Rp)	RATA-RATA CAPAIAN KINERJA		RATA-RATA CAPAIAN ANGGARAN		REALISASI ANGGARAN (Rp)
		%	PREDIKAT	%	PREDIKAT		%	PREDIKAT	%	PREDIKAT	
	Pelaksanaan Urusan Pemerintahan yang terkait dengan Nonperizinan	0	SR	0	SR	0					
	Pelaksanaan Urusan Pemerintahan yang Terkait dengan Kewenangan Lain yang Dilimpahkan	0	SR	0	SR	0					
II	PROGRAM PEMBERDAYAAN MASYARAKAT DESA DAN KELURAHAN	0	SR	0	SR	0					
	Koordinasi Kegiatan Pemberdayaan Desa	0	SR	0	SR	0					
	Peningkatan Efektifitas Kegiatan Pemberdayaan Masyarakat di Wilayah Kecamatan	0	SR	0	SR	0					
	Pemberdayaan Lembaga Kemasyarakatan Tingkat Kecamatan	0	SR	0	SR	0					
	Fasilitasi Pengembangan Usaha Ekonomi Masyarakat	0	SR	0	SR	0					
III	PROGRAM KOORDINASI KETENTRAMAN DAN KETERTIBAN UMUM	25	SR	10.545	SR	3,163,500					
	Koordinasi Penerapan dan Penegakan Peraturan Daerah dan Peraturan Kepala Daerah	25	SR	10.545	SR	3,163,500					
	Koordinasi/Sinergi dengan Perangkat Daerah yang Tugas dan Fungsinya di Bidang Penegakan Peraturan Perundang-Undangan dan/atau Kepolisian Negara Republik Indonesia	25	SR	10.545	SR	3,163,500					
IV	PROGRAM PENYELENGGARAAN URUSAN PEMERINTAHAN UMUM	0	SR	0	SR	0					
	Penyelenggaraan Urusan Pemerintahan Umum Sesuai Penugasan Kepala Daerah	0	SR	0	SR	0					

NO	NAMA OPD/ PROGRAM/ KEGIATAN/ SUB KEGIATAN	TRIWULAN I					TRIWULAN II				
		RATA-RATA CAPAIAN KINERJA		RATA-RATA CAPAIAN ANGGARAN		REALISASI ANGGARAN (Rp)	RATA-RATA CAPAIAN KINERJA		RATA-RATA CAPAIAN ANGGARAN		REALISASI ANGGARAN (Rp)
		%	PREDIKAT	%	PREDIKAT		%	PREDIKAT	%	PREDIKAT	
	Pelaksanaan Tugas Forum Koordinasi Pimpinan di Kecamatan	0	SR	0	SR	0					
V	PROGRAM PEMBINAAN DAN PENGAWASAN PEMERINTAHAN DESA	0	SR	0	SR	0					
	Fasilitasi, Rekomendasi dan Koordinasi Pembinaan dan Pengawasan Pemerintahan Desa	0	SR	0	SR	0					
	Koordinasi Pendampingan Desa di Wilayahnya	0	SR	0	SR	0					
VI	PROGRAM PENUNJANG URUSAN PEMERINTAHAN DAERAH KABUPATEN/KOTA	9.524	SR	15.437	SR	777,049,684					
	Perencanaan, Penganggaran, dan Evaluasi Kinerja Perangkat Daerah	0	SR	35.875	SR	20,010,000					
	Koordinasi dan Penyusunan Laporan Capaian Kinerja dan Ikhtisar Realisasi Kinerja SKPD	0	SR	35.875	SR	20,010,000					
	Administrasi Keuangan Perangkat Daerah	28.571	SR	47.12	SR	670,811,684					
	Penyediaan Gaji dan Tunjangan ASN	28.571	SR	47.12	SR	670,811,684					
	Administrasi Umum Perangkat Daerah	8.333	SR	10.149	SR	19,438,000					
	Penyediaan Peralatan dan Perlengkapan Kantor	0	SR	0	SR	0					
	Penyediaan Bahan Logistik Kantor	25	SR	14.08	SR	1,408,000					
	Penyediaan Barang Cetakan dan Penggandaan	0	SR	0	SR	0					
	Penyelenggaraan Rapat Koordinasi dan Konsultasi SKPD	8.333	SR	26.515	SR	18,030,000					
	Penyediaan Jasa Penunjang Urusan Pemerintahan Daerah	16.667	SR	15.389	SR	66,790,000					
	Penyediaan Jasa Komunikasi, Sumber Daya Air dan Listrik	0	SR	0	SR	0					

NO	NAMA OPD/ PROGRAM/ KEGIATAN/ SUB KEGIATAN	TRIWULAN I					TRIWULAN II				
		RATA-RATA CAPAIAN KINERJA		RATA-RATA CAPAIAN ANGGARAN		REALISASI ANGGARAN (Rp)	RATA-RATA CAPAIAN KINERJA		RATA-RATA CAPAIAN ANGGARAN		REALISASI ANGGARAN (Rp)
		%	PREDIKAT	%	PREDIKAT		%	PREDIKAT	%	PREDIKAT	
	Penyediaan Jasa Pelayanan Umum Kantor	33.333	SR	30.779	SR	66,790,000					
	Pemeliharaan Barang Milik Daerah Penunjang Urusan Pemerintahan Daerah	0	SR	0	SR	0					
	Penyediaan Jasa Pemeliharaan, Biaya Pemeliharaan, dan Pajak Kendaraan Perorangan Dinas atau Kendaraan Dinas Jabatan	0	SR	0	SR	0					
	Pemeliharaan/Rehabilitasi Sarana dan Prasarana Gedung Kantor atau Bangunan Lainnya	0	SR	0	SR	0					
39	KEC. SEMBAKUNG	9.877	SR	21.741	SR	544,918,135	27.972	SR	37.642	SR	1,141,208,925
I	PROGRAM PENYELENGGARAAN PEMERINTAHAN DAN PELAYANAN PUBLIK	0	SR	18.627	SR	14,546,000	33.333	SR	49.437	SR	35,804,890
	Koordinasi Penyelenggaraan Kegiatan Pemerintahan di Tingkat Kecamatan	0	SR	25.652	SR	11,800,000	50	SR	71.867	S	33,058,890
	Koordinasi/Sinergi Perencanaan dan Pelaksanaan Kegiatan Pemerintahan dengan Perangkat Daerah dan Instansi Vertikal Terkait	0	SR	51.304	R	11,800,000	100	ST	143.734	UNK	33,058,890
	Peningkatan Efektifitas Kegiatan Pemerintahan di Tingkat Kecamatan	0	SR	0	SR	0	0	SR	0	SR	0
	Pelaksanaan Urusan Pemerintahan yang Dilimpahkan kepada Camat	0	SR	4.577	SR	2,746,000	0	SR	4.577	SR	2,746,000
	Pelaksanaan Urusan Pemerintahan yang Terkait dengan Kewenangan Lain yang Dilimpahkan	0	SR	4.577	SR	2,746,000	0	SR	4.577	SR	2,746,000
II	PROGRAM KOORDINASI KETENTRAMAN DAN KETERTIBAN UMUM	16.667	SR	15.675	SR	6,270,000	66.667	S	50.05	R	20,020,000

NO	NAMA OPD/ PROGRAM/ KEGIATAN/ SUB KEGIATAN	TRIWULAN I					TRIWULAN II				
		RATA-RATA CAPAIAN KINERJA		RATA-RATA CAPAIAN ANGGARAN		REALISASI ANGGARAN (Rp)	RATA-RATA CAPAIAN KINERJA		RATA-RATA CAPAIAN ANGGARAN		REALISASI ANGGARAN (Rp)
		%	PREDIKAT	%	PREDIKAT		%	PREDIKAT	%	PREDIKAT	
	Koordinasi Penerapan dan Penegakan Peraturan Daerah dan Peraturan Kepala Daerah	16.667	SR	15.675	SR	6,270,000	66.667	S	50.05	R	20,020,000
	Koordinasi/Sinergi dengan Perangkat Daerah yang Tugas dan Fungsinya di Bidang Penegakan Peraturan Perundang-Undangan dan/atau Kepolisian Negara Republik Indonesia	16.667	SR	15.675	SR	6,270,000	66.667	S	50.05	R	20,020,000
III	PROGRAM PENYELENGGARAAN URUSAN PEMERINTAHAN UMUM	0	SR	0	SR	0	0	SR	0	SR	0
	Penyelenggaraan Urusan Pemerintahan Umum Sesuai Penugasan Kepala Daerah	0	SR	0	SR	0	0	SR	0	SR	0
	Pelaksanaan Tugas Forum Koordinasi Pimpinan di Kecamatan	0	SR	0	SR	0	0	SR	0	SR	0
IV	PROGRAM PEMBINAAN DAN PENGAWASAN PEMERINTAHAN DESA	25	SR	40.4	SR	6,060,000	25	SR	32.467	SR	4,870,000
	Fasilitasi, Rekomendasi dan Koordinasi Pembinaan dan Pengawasan Pemerintahan Desa	25	SR	40.4	SR	6,060,000	25	SR	32.467	SR	4,870,000
	Koordinasi Pendampingan Desa di Wilayahnya	25	SR	40.4	SR	6,060,000	25	SR	32.467	SR	4,870,000
V	PROGRAM PENUNJANG URUSAN PEMERINTAHAN DAERAH KABUPATEN/KOTA	7.717	SR	34.005	SR	518,042,135	14.86	SR	56.255	R	1,080,514,035
	Perencanaan, Penganggaran, dan Evaluasi Kinerja Perangkat Daerah	0	SR	100	ST	15,000,000	0	SR	100	ST	15,000,000
	Penyusunan Dokumen Perencanaan Perangkat Daerah	0	SR	0	SR	0	0	SR	0	SR	0
	Koordinasi dan Penyusunan Laporan Capaian Kinerja dan Ikhtisar Realisasi Kinerja SKPD	0	SR	300	UNK	15,000,000	0	SR	300	UNK	15,000,000
	Evaluasi Kinerja Perangkat Daerah	0	SR	0	SR	0	0	SR	0	SR	0

NO	NAMA OPD/ PROGRAM/ KEGIATAN/ SUB KEGIATAN	TRIWULAN I					TRIWULAN II				
		RATA-RATA CAPAIAN KINERJA		RATA-RATA CAPAIAN ANGGARAN		REALISASI ANGGARAN (Rp)	RATA-RATA CAPAIAN KINERJA		RATA-RATA CAPAIAN ANGGARAN		REALISASI ANGGARAN (Rp)
		%	PREDIKAT	%	PREDIKAT		%	PREDIKAT	%	PREDIKAT	
	Administrasi Keuangan Perangkat Daerah	19.022	SR	24.956	SR	415,762,135	19.022	SR	24.956	SR	415,762,135
	Penyediaan Gaji dan Tunjangan ASN	13.043	SR	17.178	SR	410,852,135	13.043	SR	17.178	SR	410,852,135
	Koordinasi dan Pelaksanaan Akuntansi SKPD	25	SR	32.733	SR	4,910,000	25	SR	32.733	SR	4,910,000
	Administrasi Umum Perangkat Daerah	4	SR	5.031	SR	27,920,000	14	SR	16.826	SR	93,386,400
	Penyediaan Komponen Instalasi Listrik/Penerangan Bangunan Kantor	0	SR	0	SR	0	0	SR	0	SR	0
	Penyediaan Peralatan dan Perlengkapan Kantor	0	SR	0	SR	0	0	SR	0	SR	0
	Penyediaan Bahan Logistik Kantor	0	SR	0	SR	0	0	SR	0	SR	0
	Penyediaan Barang Cetakan dan Penggandaan	0	SR	0	SR	0	0	SR	0	SR	0
	Penyelenggaraan Rapat Koordinasi dan Konsultasi SKPD	20	SR	25.153	SR	27,920,000	70	S	84.132	T	93,386,400
	Penyediaan Jasa Penunjang Urusan Pemerintahan Daerah	25	SR	31.302	SR	51,680,000	50	SR	157.566	UNK	548,685,500
	Penyediaan Jasa Komunikasi, Sumber Daya Air dan Listrik	25	SR	40.552	SR	6,000,000	50	SR	54.106	R	8,005,500
	Penyediaan Jasa Pelayanan Umum Kantor	25	SR	22.053	SR	45,680,000	50	SR	261.025	UNK	540,680,000
	Pemeliharaan Barang Milik Daerah Penunjang Urusan Pemerintahan Daerah	0	SR	19.2	SR	7,680,000	0	SR	19.2	SR	7,680,000
	Penyediaan Jasa Pemeliharaan, Biaya Pemeliharaan, dan Pajak Kendaraan Perorangan Dinas atau Kendaraan Dinas Jabatan	0	SR	38.4	SR	7,680,000	0	SR	38.4	SR	7,680,000
	Pemeliharaan Peralatan dan Mesin Lainnya	0	SR	0	SR	0	0	SR	0	SR	0
40	KEC. SEMBAKUNG ATULAI	0	SR	12.298	SR	629,427,303					
I	PROGRAM PENYELENGGARAAN PEMERINTAHAN DAN PELAYANAN PUBLIK	0	SR	24.977	SR	14,660,000					

NO	NAMA OPD/ PROGRAM/ KEGIATAN/ SUB KEGIATAN	TRIWULAN I					TRIWULAN II				
		RATA-RATA CAPAIAN KINERJA		RATA-RATA CAPAIAN ANGGARAN		REALISASI ANGGARAN (Rp)	RATA-RATA CAPAIAN KINERJA		RATA-RATA CAPAIAN ANGGARAN		REALISASI ANGGARAN (Rp)
		%	PREDIKAT	%	PREDIKAT		%	PREDIKAT	%	PREDIKAT	
	Koordinasi Penyelenggaraan Kegiatan Pemerintahan di Tingkat Kecamatan	0	SR	0	SR	0					
	Koordinasi/Sinergi Perencanaan dan Pelaksanaan Kegiatan Pemerintahan dengan Perangkat Daerah dan Instansi Vertikal Terkait	0	SR	0	SR	0					
	Penyelenggaraan Urusan Pemerintahan yang Tidak Dilaksanakan oleh Unit Kerja Perangkat Daerah yang Ada di Kecamatan	0	SR	25.974	SR	10,120,000					
	Perencanaan Kegiatan Pelayanan kepada Masyarakat di Kecamatan	0	SR	35.496	SR	7,330,000					
	Peningkatan Efektifitas Pelaksanaan Pelayanan kepada Masyarakat di Wilayah Kecamatan	0	SR	16.452	SR	2,790,000					
	Pelaksanaan Urusan Pemerintahan yang Dilimpahkan kepada Camat	0	SR	36.469	SR	4,540,000					
	Pelaksanaan Urusan Pemerintahan yang Terkait dengan Pelayanan Perizinan Non Usaha	0	SR	0	SR	0					
	Pelaksanaan Urusan Pemerintahan yang Terkait dengan Kewenangan Lain yang Dilimpahkan	0	SR	72.939	S	4,540,000					
II	PROGRAM PEMBERDAYAAN MASYARAKAT DESA DAN KELURAHAN	0	SR	0	SR	0					
	Kegiatan Pemberdayaan Kelurahan	0	SR	0	SR	0					

NO	NAMA OPD/ PROGRAM/ KEGIATAN/ SUB KEGIATAN	TRIWULAN I					TRIWULAN II				
		RATA-RATA CAPAIAN KINERJA		RATA-RATA CAPAIAN ANGGARAN		REALISASI ANGGARAN (Rp)	RATA-RATA CAPAIAN KINERJA		RATA-RATA CAPAIAN ANGGARAN		REALISASI ANGGARAN (Rp)
		%	PREDIKAT	%	PREDIKAT		%	PREDIKAT	%	PREDIKAT	
	Peningkatan Partisipasi Masyarakat dalam Forum Musyawarah Perencanaan Pembangunan di Kelurahan	0	SR	0	SR	0					
III	PROGRAM PEMBINAAN DAN PENGAWASAN PEMERINTAHAN DESA	0	SR	15.698	SR	3,810,000					
	Fasilitasi, Rekomendasi dan Koordinasi Pembinaan dan Pengawasan Pemerintahan Desa	0	SR	15.698	SR	3,810,000					
	Fasilitasi Penyelenggaraan Ketenteraman dan Ketertiban Umum	0	SR	15.698	SR	3,810,000					
IV	PROGRAM PENUNJANG URUSAN PEMERINTAHAN DAERAH KABUPATEN/KOTA	0	SR	8.518	SR	610,957,303					
	Perencanaan, Penganggaran, dan Evaluasi Kinerja Perangkat Daerah	0	SR	7.226	SR	2,270,000					
	Penyusunan Dokumen Perencanaan Perangkat Daerah	0	SR	14.453	SR	2,270,000					
	Koordinasi dan Penyusunan Laporan Capaian Kinerja dan Ikhtisar Realisasi Kinerja SKPD	0	SR	0	SR	0					
	Administrasi Keuangan Perangkat Daerah	0	SR	23.397	SR	536,712,303					
	Penyediaan Gaji dan Tunjangan ASN	0	SR	23.397	SR	536,712,303					
	Administrasi Umum Perangkat Daerah	0	SR	4.511	SR	14,660,000					
	Penyediaan Komponen Instalasi Listrik/Penerangan Bangunan Kantor	0	SR	0	SR	0					
	Penyediaan Peralatan dan Perlengkapan Kantor	0	SR	0	SR	0					
	Penyediaan Bahan Logistik Kantor	0	SR	0	SR	0					

NO	NAMA OPD/ PROGRAM/ KEGIATAN/ SUB KEGIATAN	TRIWULAN I					TRIWULAN II				
		RATA-RATA CAPAIAN KINERJA		RATA-RATA CAPAIAN ANGGARAN		REALISASI ANGGARAN (Rp)	RATA-RATA CAPAIAN KINERJA		RATA-RATA CAPAIAN ANGGARAN		REALISASI ANGGARAN (Rp)
		%	PREDIKAT	%	PREDIKAT		%	PREDIKAT	%	PREDIKAT	
	Penyediaan Barang Cetakan dan Penggandaan	0	SR	0	SR	0					
	Penyelenggaraan Rapat Koordinasi dan Konsultasi SKPD	0	SR	22.554	SR	14,660,000					
	Pengadaan Barang Milik Daerah Penunjang Urusan Pemerintah Daerah	0	SR	0	SR	0					
	Pengadaan Mebel	0	SR	0	SR	0					
	Penyediaan Jasa Penunjang Urusan Pemerintahan Daerah	0	SR	21.136	SR	55,235,000					
	Penyediaan Jasa Komunikasi, Sumber Daya Air dan Listrik	0	SR	23.793	SR	2,415,000					
	Penyediaan Jasa Pelayanan Umum Kantor	0	SR	18.479	SR	52,820,000					
	Pemeliharaan Barang Milik Daerah Penunjang Urusan Pemerintahan Daerah	0	SR	4.028	SR	2,080,000					
	Penyediaan Jasa Pemeliharaan, Biaya Pemeliharaan, dan Pajak Kendaraan Perorangan Dinas atau Kendaraan Dinas Jabatan	0	SR	8.056	SR	2,080,000					
	Pemeliharaan Peralatan dan Mesin Lainnya	0	SR	0	SR	0					
41	KEC. LUMBIS										
42	KEC. LUMBIS OGONG	4.242	SR	1.846	SR	557,085,707					
I	PROGRAM PENYELENGGARAAN PEMERINTAHAN DAN PELAYANAN PUBLIK	0	SR	0	SR	0					
	Pelaksanaan Urusan Pemerintahan yang Dilimpahkan kepada Camat	0	SR	0	SR	0					

NO	NAMA OPD/ PROGRAM/ KEGIATAN/ SUB KEGIATAN	TRIWULAN I					TRIWULAN II				
		RATA-RATA CAPAIAN KINERJA		RATA-RATA CAPAIAN ANGGARAN		REALISASI ANGGARAN (Rp)	RATA-RATA CAPAIAN KINERJA		RATA-RATA CAPAIAN ANGGARAN		REALISASI ANGGARAN (Rp)
		%	PREDIKAT	%	PREDIKAT		%	PREDIKAT	%	PREDIKAT	
	Pelaksanaan Urusan Pemerintahan yang Terkait dengan Pelayanan Perizinan Non Usaha	0	SR	0	SR	0					
	Pelaksanaan Urusan Pemerintahan yang Terkait dengan Kewenangan Lain yang Dilimpahkan	0	SR	0	SR	0					
II	PROGRAM PEMBERDAYAAN MASYARAKAT DESA DAN KELURAHAN	0	SR	0	SR	0					
	Koordinasi Kegiatan Pemberdayaan Desa	0	SR	0	SR	0					
	Peningkatan Partisipasi Masyarakat dalam Forum Musyawarah Perencanaan Pembangunan di Desa	0	SR	0	SR	0					
III	ROGRAM KOORDINASI KETENTRAMAN DAN KETERTIBAN UMUM	0	SR	0	SR	0					
	Koordinasi Upaya Penyelenggaraan Ketenteraman dan Ketertiban Umum	0	SR	0	SR	0					
	Sinergitas dengan Kepolisian Negara Republik Indonesia, Tentara Nasional Indonesia dan Instansi Vertikal di Wilayah Kecamatan	0	SR	0	SR	0					
IV	PROGRAM PEMBINAAN DAN PENGAWASAN PEMERINTAHAN DESA	0	SR	0	SR	0					
	Fasilitasi, Rekomendasi dan Koordinasi Pembinaan dan Pengawasan Pemerintahan Desa	0	SR	0	SR	0					
	Koordinasi Pendampingan Desa di Wilayahnya	0	SR	0	SR	0					

NO	NAMA OPD/ PROGRAM/ KEGIATAN/ SUB KEGIATAN	TRIWULAN I					TRIWULAN II				
		RATA-RATA CAPAIAN KINERJA		RATA-RATA CAPAIAN ANGGARAN		REALISASI ANGGARAN (Rp)	RATA-RATA CAPAIAN KINERJA		RATA-RATA CAPAIAN ANGGARAN		REALISASI ANGGARAN (Rp)
		%	PREDIKAT	%	PREDIKAT		%	PREDIKAT	%	PREDIKAT	
V	PROGRAM PENUNJANG URUSAN PEMERINTAHAN DAERAH KABUPATEN/KOTA	21.209	SR	9.229	SR	557,085,707					
	Perencanaan, Penganggaran, dan Evaluasi Kinerja Perangkat Daerah	0	SR	0	SR	0					
	Penyusunan Dokumen Perencanaan Perangkat Daerah	0	SR	0	SR	0					
	Koordinasi dan Penyusunan Laporan Capaian Kinerja dan Ikhtisar Realisasi Kinerja SKPD	0	SR	0	SR	0					
	Administrasi Keuangan Perangkat Daerah	67.857	S	9.699	SR	452,097,497					
	Penyediaan Gaji dan Tunjangan ASN	135.714	UNK	19.399	SR	452,097,497					
	Koordinasi dan Pelaksanaan Akuntansi SKPD	0	SR	0	SR	0					
	Administrasi Kepegawaian Perangkat Daerah	0	SR	0	SR	0					
	Pengadaan Pakaian Dinas beserta Atribut Kelengkapannya	0	SR	0	SR	0					
	Pendidikan dan Pelatihan Pegawai Berdasarkan Tugas dan Fungsi	0	SR	0	SR	0					
	Administrasi Umum Perangkat Daerah	22.5	SR	12.446	SR	24,688,210					
	Penyediaan Peralatan dan Perlengkapan Kantor	0	SR	0	SR	0					
	Penyediaan Bahan Logistik Kantor	90	T	40.531	SR	10,810,210					
	Penyediaan Barang Cetakan dan Penggandaan	0	SR	0	SR	0					
	Penyelenggaraan Rapat Koordinasi dan Konsultasi SKPD	0	SR	9.252	SR	13,878,000					
	Penyediaan Jasa Penunjang Urusan Pemerintahan Daerah	12.5	SR	12.096	SR	53,700,000					
	Penyediaan Jasa Komunikasi, Sumber Daya Air dan Listrik	0	SR	0	SR	0					

NO	NAMA OPD/ PROGRAM/ KEGIATAN/ SUB KEGIATAN	TRIWULAN I					TRIWULAN II				
		RATA-RATA CAPAIAN KINERJA		RATA-RATA CAPAIAN ANGGARAN		REALISASI ANGGARAN (Rp)	RATA-RATA CAPAIAN KINERJA		RATA-RATA CAPAIAN ANGGARAN		REALISASI ANGGARAN (Rp)
		%	PREDIKAT	%	PREDIKAT		%	PREDIKAT	%	PREDIKAT	
	Penyediaan Jasa Pelayanan Umum Kantor	25	SR	24.192	SR	53,700,000					
	Pemeliharaan Barang Milik Daerah Penunjang Urusan Pemerintahan Daerah	25	SR	26.6	SR	26,600,000					
	Penyediaan Jasa Pemeliharaan, Biaya Pemeliharaan, dan Pajak Kendaraan Perorangan Dinas atau Kendaraan Dinas Jabatan	25	SR	26.6	SR	26,600,000					
43	KEC. KRAYAN	0.436	SR	0.383	SR	629,974,762					
I	PROGRAM PENYELENGGARAAN PEMERINTAHAN DAN PELAYANAN PUBLIK	0	SR	0	SR	0					
	Koordinasi Penyelenggaraan Kegiatan Pemerintahan di Tingkat Kecamatan	0	SR	0	SR	0					
	Koordinasi/Sinergi Perencanaan dan Pelaksanaan Kegiatan Pemerintahan dengan Perangkat Daerah dan Instansi Vertikal Terkait	0	SR	0	SR	0					
	Peningkatan Efektifitas Kegiatan Pemerintahan di Tingkat Kecamatan	0	SR	0	SR	0					
	Pelaksanaan Urusan Pemerintahan yang Dilimpahkan kepada Camat	0	SR	0	SR	0					
	Pelaksanaan Urusan Pemerintahan yang Terkait dengan Pelayanan Perizinan Non Usaha	0	SR	0	SR	0					
	Pelaksanaan Urusan Pemerintahan yang Terkait dengan Kewenangan Lain yang Dilimpahkan	0	SR	0	SR	0					
II	PROGRAM PEMBERDAYAAN MASYARAKAT DESA DAN KELURAHAN	0	SR	0	SR	0					

NO	NAMA OPD/ PROGRAM/ KEGIATAN/ SUB KEGIATAN	TRIWULAN I					TRIWULAN II				
		RATA-RATA CAPAIAN KINERJA		RATA-RATA CAPAIAN ANGGARAN		REALISASI ANGGARAN (Rp)	RATA-RATA CAPAIAN KINERJA		RATA-RATA CAPAIAN ANGGARAN		REALISASI ANGGARAN (Rp)
		%	PREDIKAT	%	PREDIKAT		%	PREDIKAT	%	PREDIKAT	
	Koordinasi Kegiatan Pemberdayaan Desa	0	SR	0	SR	0					
	Peningkatan Partisipasi Masyarakat dalam Forum Musyawarah Perencanaan Pembangunan di Desa	0	SR	0	SR	0					
III	PROGRAM KOORDINASI KETENTRAMAN DAN KETERTIBAN UMUM	0	SR	0	SR	0					
	Koordinasi Upaya Penyelenggaraan Ketenteraman dan Ketertiban Umum	0	SR	0	SR	0					
	Sinergitas dengan Kepolisian Negara Republik Indonesia, Tentara Nasional Indonesia dan Instansi Vertikal di Wilayah Kecamatan	0	SR	0	SR	0					
IV	PROGRAM PENYELENGGARAAN URUSAN PEMERINTAHAN UMUM	0	SR	0	SR	0					
	Penyelenggaraan Urusan Pemerintahan Umum Sesuai Penugasan Kepala Daerah	0	SR	0	SR	0					
	Pelaksanaan Tugas Forum Koordinasi Pimpinan di Kecamatan	0	SR	0	SR	0					
V	PROGRAM PEMBINAAN DAN PENGAWASAN PEMERINTAHAN DESA	0	SR	0	SR	0					
	Fasilitasi, Rekomendasi dan Koordinasi Pembinaan dan Pengawasan Pemerintahan Desa	0	SR	0	SR	0					
	Koordinasi Pendampingan Desa di Wilayahnya	0	SR	0	SR	0					
VI	PROGRAM PENUNJANG URUSAN PEMERINTAHAN DAERAH KABUPATEN/KOTA										

NO	NAMA OPD/ PROGRAM/ KEGIATAN/ SUB KEGIATAN	TRIWULAN I					TRIWULAN II				
		RATA-RATA CAPAIAN KINERJA		RATA-RATA CAPAIAN ANGGARAN		REALISASI ANGGARAN (Rp)	RATA-RATA CAPAIAN KINERJA		RATA-RATA CAPAIAN ANGGARAN		REALISASI ANGGARAN (Rp)
		%	PREDIKAT	%	PREDIKAT		%	PREDIKAT	%	PREDIKAT	
	Perencanaan, Penganggaran, dan Evaluasi Kinerja Perangkat Daerah	0	SR	0	SR	0					
	Penyusunan Dokumen Perencanaan Perangkat Daerah	0	SR	0	SR	0					
	Koordinasi dan Penyusunan Dokumen RKA-SKPD	0	SR	0	SR	0					
	Koordinasi dan Penyusunan Dokumen Perubahan RKA-SKPD	0	SR	0	SR	0					
	Koordinasi dan Penyusunan DPA-SKPD	0	SR	0	SR	0					
	Koordinasi dan Penyusunan Perubahan DPA- SKPD	0	SR	0	SR	0					
	Koordinasi dan Penyusunan Laporan Capaian Kinerja dan Ikhtisar Realisasi Kinerja SKPD	0	SR	0	SR	0					
	Administrasi Keuangan Perangkat Daerah	22.115	SR	18.862	SR	569,074,762					
	Penyediaan Gaji dan Tunjangan ASN	22.115	SR	18.862	SR	569,074,762					
	Administrasi Umum Perangkat Daerah	0	SR	0	SR	0					
	Penyediaan Peralatan dan Perlengkapan Kantor	0	SR	0	SR	0					
	Penyediaan Bahan Logistik Kantor	0	SR	0	SR	0					
	Penyediaan Barang Cetakan dan Penggandaan	0	SR	0	SR	0					
	Fasilitasi Kunjungan Tamu	0	SR	0	SR	0					
	Penyelenggaraan Rapat Koordinasi dan Konsultasi SKPD	0	SR	0	SR	0					
	Pengadaan Barang Milik Daerah Penunjang Urusan Pemerintah Daerah	0	SR	0	SR	0					
	Pengadaan Mebel	0	SR	0	SR	0					
	Pengadaan Sarana dan Prasarana Pendukung Gedung Kantor atau Bangunan Lainnya	0	SR	0	SR	0					

NO	NAMA OPD/ PROGRAM/ KEGIATAN/ SUB KEGIATAN	TRIWULAN I					TRIWULAN II				
		RATA-RATA CAPAIAN KINERJA		RATA-RATA CAPAIAN ANGGARAN		REALISASI ANGGARAN (Rp)	RATA-RATA CAPAIAN KINERJA		RATA-RATA CAPAIAN ANGGARAN		REALISASI ANGGARAN (Rp)
		%	PREDIKAT	%	PREDIKAT		%	PREDIKAT	%	PREDIKAT	
	Penyediaan Jasa Penunjang Urusan Pemerintahan Daerah	8.333	SR	7.508	SR	60,900,000					
	Penyediaan Jasa Surat Menyurat	0	SR	0	SR	0					
	Penyediaan Jasa Komunikasi, Sumber Daya Air dan Listrik	0	SR	0	SR	0					
	Penyediaan Jasa Pelayanan Umum Kantor	25	SR	22.524	SR	60,900,000					
	Pemeliharaan Barang Milik Daerah Penunjang Urusan Pemerintahan Daerah	0	SR	0	SR	0					
	Penyediaan Jasa Pemeliharaan, Biaya Pemeliharaan, dan Pajak Kendaraan Perorangan Dinas atau Kendaraan Dinas Jabatan	0	SR	0	SR	0					
44	KEC. KRAYAN SELATAN	23.841	SR	1.072	SR	545,188,014	68.879	S	1.978	SR	545,188,014
I	PROGRAM PENYELENGGARAAN PEMERINTAHAN DAN PELAYANAN PUBLIK						33.333	SR	0	SR	0
	Koordinasi Penyelenggaraan Kegiatan Pemerintahan di Tingkat Kecamatan	100	ST	0	SR	0	100	ST	0	SR	0
	Koordinasi/Sinergi Perencanaan dan Pelaksanaan Kegiatan Pemerintahan dengan Perangkat Daerah dan Instansi Vertikal Terkait	100	ST	0	SR	0	100	ST	0	SR	0
	Pelaksanaan Urusan Pemerintahan yang Dilimpahkan kepada Camat	0	SR	0	SR	0	0	SR	0	SR	0
	Pelaksanaan Urusan Pemerintahan yang terkait dengan Nonperizinan	0	SR	0	SR	0	0	SR	0	SR	0
	Pelaksanaan Urusan Pemerintahan yang Terkait dengan Kewenangan Lain yang Dilimpahkan	0	SR	0	SR	0	0	SR	0	SR	0
II	PROGRAM PENYELENGGARAAN URUSAN PEMERINTAHAN UMUM	18.182	SR	0	SR	0	18.182	SR	0	SR	0

NO	NAMA OPD/ PROGRAM/ KEGIATAN/ SUB KEGIATAN	TRIWULAN I					TRIWULAN II				
		RATA-RATA CAPAIAN KINERJA		RATA-RATA CAPAIAN ANGGARAN		REALISASI ANGGARAN (Rp)	RATA-RATA CAPAIAN KINERJA		RATA-RATA CAPAIAN ANGGARAN		REALISASI ANGGARAN (Rp)
		%	PREDIKAT	%	PREDIKAT		%	PREDIKAT	%	PREDIKAT	
	Penyelenggaraan Urusan Pemerintahan Umum Sesuai Penugasan Kepala Daerah	18.182	SR	0	SR	0	18.182	SR	0	SR	0
	Pelaksanaan Tugas Forum Koordinasi Pimpinan di Kecamatan	18.182	SR	0	SR	0	18.182	SR	0	SR	0
III	PROGRAM PEMBINAAN DAN PENGAWASAN PEMERINTAHAN DESA	18.182	SR	0	SR	0	200	UNK	0	SR	0
	Fasilitasi, Rekomendasi dan Koordinasi Pembinaan dan Pengawasan Pemerintahan Desa	18.182	SR	0	SR	0	200	UNK	0	SR	0
	Koordinasi Pendampingan Desa di Wilayahnya	18.182	SR	0	SR	0	200	UNK	0	SR	0
IV	PROGRAM PENUNJANG URUSAN PEMERINTAHAN DAERAH KABUPATEN/KOTA	25.667	SR	4.286	SR	545,188,014	24	SR	7.912	SR	545,188,014
	Perencanaan, Penganggaran, dan Evaluasi Kinerja Perangkat Daerah	26.667	SR	0	SR	0	26.667	SR	0	SR	0
	Penyusunan Dokumen Perencanaan Perangkat Daerah	20	SR	0	SR	0	20	SR	0	SR	0
	Koordinasi dan Penyusunan Laporan Capaian Kinerja dan Ikhtisar Realisasi Kinerja SKPD	33.333	SR	0	SR	0	33.333	SR	0	SR	0
	Administrasi Keuangan Perangkat Daerah	20	SR	21.553	SR	482,788,014	20	SR	23.757	SR	482,788,014
	Penyediaan Gaji dan Tunjangan ASN	20	SR	21.553	SR	482,788,014	20	SR	23.757	SR	482,788,014
	Administrasi Umum Perangkat Daerah	31.25	SR	0	SR	0	27.083	SR	0	SR	0
	Penyediaan Peralatan dan Perlengkapan Kantor	0	SR	0	SR	0	0	SR	0	SR	0
	Penyediaan Bahan Logistik Kantor	50	SR	0	SR	0	50	SR	0	SR	0
	Penyediaan Barang Cetakan dan Penggandaan	50	SR	0	SR	0	33.333	SR	0	SR	0

NO	NAMA OPD/ PROGRAM/ KEGIATAN/ SUB KEGIATAN	TRIWULAN I					TRIWULAN II				
		RATA-RATA CAPAIAN KINERJA		RATA-RATA CAPAIAN ANGGARAN		REALISASI ANGGARAN (Rp)	RATA-RATA CAPAIAN KINERJA		RATA-RATA CAPAIAN ANGGARAN		REALISASI ANGGARAN (Rp)
		%	PREDIKAT	%	PREDIKAT		%	PREDIKAT	%	PREDIKAT	
	Penyelenggaraan Rapat Koordinasi dan Konsultasi SKPD	25	SR	0	SR	0	25	SR	0	SR	0
	Penyediaan Jasa Penunjang Urusan Pemerintahan Daerah	25	SR	21.309	SR	62,400,000	25	SR	55.364	R	62,400,000
	Penyediaan Jasa Pelayanan Umum Kantor	25	SR	21.309	SR	62,400,000	25	SR	55.364	R	62,400,000
	Pemeliharaan Barang Milik Daerah Penunjang Urusan Pemerintahan Daerah	16.667	SR	0	SR	0	16.667	SR	0	SR	0
	Penyediaan Jasa Pemeliharaan, Biaya Pemeliharaan, dan Pajak Kendaraan Perorangan Dinas atau Kendaraan Dinas Jabatan	33.333	SR	0	SR	0	33.333	SR	0	SR	0
	Pemeliharaan/Rehabilitasi Gedung Kantor dan Bangunan Lainnya	0	SR	0	SR	0	0	SR	0	SR	0
45	KEC. KRAYAN BARAT										
46	KEC. KRAYAN TIMUR	12.222	SR	6.452	SR	399,282,464					
I	PROGRAM PENYELENGGARAAN PEMERINTAHAN DAN PELAYANAN PUBLIK	33.333	SR	31.827	SR	22,040,040					
	Koordinasi Penyelenggaraan Kegiatan Pemerintahan di Tingkat Kecamatan	100	ST	95.481	ST	22,040,040					
	Koordinasi/Sinergi Perencanaan dan Pelaksanaan Kegiatan Pemerintahan dengan Perangkat Daerah dan Instansi Vertikal Terkait	100	ST	95.481	ST	22,040,040					
	Pelaksanaan Urusan Pemerintahan yang Dilimpahkan kepada Camat	0	SR	0	SR	0					

NO	NAMA OPD/ PROGRAM/ KEGIATAN/ SUB KEGIATAN	TRIWULAN I					TRIWULAN II				
		RATA-RATA CAPAIAN KINERJA		RATA-RATA CAPAIAN ANGGARAN		REALISASI ANGGARAN (Rp)	RATA-RATA CAPAIAN KINERJA		RATA-RATA CAPAIAN ANGGARAN		REALISASI ANGGARAN (Rp)
		%	PREDIKAT	%	PREDIKAT		%	PREDIKAT	%	PREDIKAT	
	Pelaksanaan Urusan Pemerintahan yang terkait dengan Nonperizinan	0	SR	0	SR	0					
	Pelaksanaan Urusan Pemerintahan yang Terkait dengan Kewenangan Lain yang Dilimpahkan	0	SR	0	SR	0					
II	PROGRAM PEMBERDAYAAN MASYARAKAT DESA DAN KELURAHAN	0	SR	0	SR	0					
	Koordinasi Kegiatan Pemberdayaan Desa	0	SR	0	SR	0					
	Peningkatan Partisipasi Masyarakat dalam Forum Musyawarah Perencanaan Pembangunan di Desa	0	SR	0	SR	0					
	Sinkronisasi Program Kerja dan Kegiatan Pemberdayaan Masyarakat yang Dilakukan oleh Pemerintah dan Swasta di Wilayah Kerja Kecamatan	0	SR	0	SR	0					
III	PROGRAM KOORDINASI KETENTRAMAN DAN KETERTIBAN UMUM	0	SR	0	SR	0					
	Koordinasi Upaya Penyelenggaraan Ketenteraman dan Ketertiban Umum	0	SR	0	SR	0					
	Sinergitas dengan Kepolisian Negara Republik Indonesia, Tentara Nasional Indonesia dan Instansi Vertikal di Wilayah Kecamatan	0	SR	0	SR	0					
IV	PROGRAM PENYELENGGARAAN URUSAN PEMERINTAHAN UMUM	0	SR	0	SR	0					
	Penyelenggaraan Urusan Pemerintahan Umum Sesuai Penugasan Kepala Daerah	0	SR	0	SR	0					

NO	NAMA OPD/ PROGRAM/ KEGIATAN/ SUB KEGIATAN	TRIWULAN I					TRIWULAN II				
		RATA-RATA CAPAIAN KINERJA		RATA-RATA CAPAIAN ANGGARAN		REALISASI ANGGARAN (Rp)	RATA-RATA CAPAIAN KINERJA		RATA-RATA CAPAIAN ANGGARAN		REALISASI ANGGARAN (Rp)
		%	PREDIKAT	%	PREDIKAT		%	PREDIKAT	%	PREDIKAT	
	Pelaksanaan Tugas Forum Koordinasi Pimpinan di Kecamatan	0	SR	0	SR	0					
V	PROGRAM PEMBINAAN DAN PENGAWASAN PEMERINTAHAN DESA	0	SR	0	SR	0					
	Fasilitasi, Rekomendasi dan Koordinasi Pembinaan dan Pengawasan Pemerintahan Desa	0	SR	0	SR	0					
	Fasilitasi Administrasi Tata Pemerintahan Desa	0	SR	0	SR	0					
	Koordinasi Pendampingan Desa di Wilayahnya	0	SR	0	SR	0					
VI	PROGRAM PENUNJANG URUSAN PEMERINTAHAN DAERAH KABUPATEN/KOTA	40	SR	6.883	SR	377,242,424					
	Perencanaan, Penganggaran, dan Evaluasi Kinerja Perangkat Daerah	0	SR	0	SR	0					
	Penyusunan Dokumen Perencanaan Perangkat Daerah	0	SR	0	SR	0					
	Koordinasi dan Penyusunan Laporan Capaian Kinerja dan Ikhtisar Realisasi Kinerja SKPD	0	SR	0	SR	0					
	Administrasi Keuangan Perangkat Daerah	100	ST	19.204	SR	334,124,424					
	Penyediaan Gaji dan Tunjangan ASN	100	ST	19.204	SR	334,124,424					
	Administrasi Umum Perangkat Daerah	25	SR	3.513	SR	2,810,000					
	Penyediaan Peralatan dan Perlengkapan Kantor	0	SR	0	SR	0					
	Penyediaan Bahan Logistik Kantor	100	ST	14.05	SR	2,810,000					
	Penyediaan Barang Cetakan dan Penggandaan	0	SR	0	SR	0					
	Penyelenggaraan Rapat Koordinasi dan Konsultasi SKPD	0	SR	0	SR	0					

NO	NAMA OPD/ PROGRAM/ KEGIATAN/ SUB KEGIATAN	TRIWULAN I					TRIWULAN II				
		RATA-RATA CAPAIAN KINERJA		RATA-RATA CAPAIAN ANGGARAN		REALISASI ANGGARAN (Rp)	RATA-RATA CAPAIAN KINERJA		RATA-RATA CAPAIAN ANGGARAN		REALISASI ANGGARAN (Rp)
		%	PREDIKAT	%	PREDIKAT		%	PREDIKAT	%	PREDIKAT	
	Penyediaan Jasa Penunjang Urusan Pemerintahan Daerah	100	ST	15.999	SR	27,600,000					
	Penyediaan Jasa Pelayanan Umum Kantor	100	ST	15.999	SR	27,600,000					
	Pemeliharaan Barang Milik Daerah Penunjang Urusan Pemerintahan Daerah	50	SR	9.789	SR	12,708,000					
	Penyediaan Jasa Pemeliharaan, Biaya Pemeliharaan, dan Pajak Kendaraan Perorangan Dinas atau Kendaraan Dinas Jabatan	100	ST	19.577	SR	12,708,000					
	Pemeliharaan/Rehabilitasi Gedung Kantor dan Bangunan Lainnya	0	SR	0	SR	0					
47	KEC. KRAYAN TENGAH										
48	KEC. LUMBIS HULU	1.75	SR	10.003	SR	1,658,682,718					
I	PROGRAM PENYELENGGARAAN PEMERINTAHAN DAN PELAYANAN PUBLIK	0	SR	0	SR	0					
	Koordinasi Pemeliharaan Prasarana dan Sarana Pelayanan Umum	0	SR	0	SR	0					
	Koordinasi/Sinergi dengan Perangkat Daerah dan/atau Instansi Vertikal yang Terkait dalam Pemeliharaan Sarana dan Prasarana Pelayanan Umum	0	SR	0	SR	0					
	Pelaksanaan Urusan Pemerintahan yang Dilimpahkan kepada Camat	0	SR	0	SR	0					
	Pelaksanaan Urusan Pemerintahan yang Terkait dengan Kewenangan Lain yang Dilimpahkan	0	SR	0	SR	0					

NO	NAMA OPD/ PROGRAM/ KEGIATAN/ SUB KEGIATAN	TRIWULAN I					TRIWULAN II				
		RATA-RATA CAPAIAN KINERJA		RATA-RATA CAPAIAN ANGGARAN		REALISASI ANGGARAN (Rp)	RATA-RATA CAPAIAN KINERJA		RATA-RATA CAPAIAN ANGGARAN		REALISASI ANGGARAN (Rp)
		%	PREDIKAT	%	PREDIKAT		%	PREDIKAT	%	PREDIKAT	
II	PROGRAM PEMBERDAYAAN MASYARAKAT DESA DAN KELURAHAN	0	SR	0	SR	0					
	Koordinasi Kegiatan Pemberdayaan Desa	0	SR	0	SR	0					
	Peningkatan Partisipasi Masyarakat dalam Forum Musyawarah Perencanaan Pembangunan di Desa	0	SR	0	SR	0					
III	PROGRAM PEMBINAAN DAN PENGAWASAN PEMERINTAHAN DESA	0	SR	0	SR	0					
	Fasilitasi, Rekomendasi dan Koordinasi Pembinaan dan Pengawasan Pemerintahan Desa	0	SR	0	SR	0					
	Koordinasi Pendampingan Desa di Wilayahnya	0	SR	0	SR	0					
IV	PROGRAM PENUNJANG URUSAN PEMERINTAHAN DAERAH KABUPATEN/KOTA										
	Administrasi Keuangan Perangkat Daerah	25	SR	56.172	R	724,432,718					
	Penyediaan Gaji dan Tunjangan ASN	25	SR	56.172	R	724,432,718					
	Administrasi Umum Perangkat Daerah	20	SR	17.65	SR	17,650,000					
	Penyelenggaraan Rapat Koordinasi dan Konsultasi SKPD	20	SR	17.65	SR	17,650,000					
	Pengadaan Barang Milik Daerah Penunjang Urusan Pemerintah Daerah	0	SR	0	SR	0					
	Pengadaan Kendaraan Dinas Operasional atau Lapangan	0	SR	0	SR	0					
	Pengadaan Mebel	0	SR	0	SR	0					
	Pengadaan Peralatan dan Mesin Lainnya	0	SR	0	SR	0					

NO	NAMA OPD/ PROGRAM/ KEGIATAN/ SUB KEGIATAN	TRIWULAN I					TRIWULAN II				
		RATA-RATA CAPAIAN KINERJA		RATA-RATA CAPAIAN ANGGARAN		REALISASI ANGGARAN (Rp)	RATA-RATA CAPAIAN KINERJA		RATA-RATA CAPAIAN ANGGARAN		REALISASI ANGGARAN (Rp)
		%	PREDIKAT	%	PREDIKAT		%	PREDIKAT	%	PREDIKAT	
	Pengadaan Sarana dan Prasarana Pendukung Gedung Kantor atau Bangunan Lainnya	0	SR	0	SR	0					
	Penyediaan Jasa Penunjang Urusan Pemerintahan Daerah	12.5	SR	163.154	UNK	916,600,000					
	Penyediaan Jasa Peralatan dan Perlengkapan Kantor	0	SR	0	SR	0					
	Penyediaan Jasa Pelayanan Umum Kantor	25	SR	326.307	UNK	916,600,000					
	Pemeliharaan Barang Milik Daerah Penunjang Urusan Pemerintahan Daerah	0	SR	0	SR	0					
	Penyediaan Jasa Pemeliharaan, Biaya Pemeliharaan, dan Pajak Kendaraan Perorangan Dinas atau Kendaraan Dinas Jabatan	0	SR	0	SR	0					
	Pemeliharaan Peralatan dan Mesin Lainnya	0	SR	0	SR	0					
49	KEC. LUMBIS PANSIANGAN	11.381	SR	7.864	SR	314,157,900					
I	PROGRAM PENYELENGGARAAN PEMERINTAHAN DAN PELAYANAN PUBLIK	20	SR	20	SR	3,130,000					
	Koordinasi Penyelenggaraan Kegiatan Pemerintahan di Tingkat Kecamatan	50	SR	50	SR	3,130,000					
	Koordinasi/Sinergi Perencanaan dan Pelaksanaan Kegiatan Pemerintahan dengan Perangkat Daerah dan Instansi Vertikal Terkait	100	ST	100	ST	3,130,000					
	Peningkatan Efektifitas Kegiatan Pemerintahan di Tingkat Kecamatan	0	SR	0	SR	0					
	Penyelenggaraan Urusan Pemerintahan yang Tidak Dilaksanakan oleh Unit Kerja Perangkat Daerah yang Ada di Kecamatan	0	SR	0	SR	0					

NO	NAMA OPD/ PROGRAM/ KEGIATAN/ SUB KEGIATAN	TRIWULAN I					TRIWULAN II				
		RATA-RATA CAPAIAN KINERJA		RATA-RATA CAPAIAN ANGGARAN		REALISASI ANGGARAN (Rp)	RATA-RATA CAPAIAN KINERJA		RATA-RATA CAPAIAN ANGGARAN		REALISASI ANGGARAN (Rp)
		%	PREDIKAT	%	PREDIKAT		%	PREDIKAT	%	PREDIKAT	
	Peningkatan Efektifitas Pelaksanaan Pelayanan kepada Masyarakat di Wilayah Kecamatan	0	SR	0	SR	0					
	Pelaksanaan Urusan Pemerintahan yang Dilimpahkan kepada Camat	0	SR	0	SR	0					
	Pelaksanaan Urusan Pemerintahan yang terkait dengan Nonperizinan	0	SR	0	SR	0					
	Pelaksanaan Urusan Pemerintahan yang Terkait dengan Kewenangan Lain yang Dilimpahkan	0	SR	0	SR	0					
II	PROGRAM PEMBERDAYAAN MASYARAKAT DESA DAN KELURAHAN	0	SR	0	SR	0					
	Koordinasi Kegiatan Pemberdayaan Desa	0	SR	0	SR	0					
	Peningkatan Partisipasi Masyarakat dalam Forum Musyawarah Perencanaan Pembangunan di Desa	0	SR	0	SR	0					
	Peningkatan Efektifitas Kegiatan Pemberdayaan Masyarakat di Wilayah Kecamatan	0	SR	0	SR	0					
III	PROGRAM KOORDINASI KETENTRAMAN DAN KETERTIBAN UMUM	0	SR	0	SR	0					
	Koordinasi Upaya Penyelenggaraan Ketenteraman dan Ketertiban Umum	0	SR	0	SR	0					
	Sinergitas dengan Kepolisian Negara Republik Indonesia, Tentara Nasional Indonesia dan Instansi Vertikal di Wilayah Kecamatan	0	SR	0	SR	0					

NO	NAMA OPD/ PROGRAM/ KEGIATAN/ SUB KEGIATAN	TRIWULAN I					TRIWULAN II				
		RATA-RATA CAPAIAN KINERJA		RATA-RATA CAPAIAN ANGGARAN		REALISASI ANGGARAN (Rp)	RATA-RATA CAPAIAN KINERJA		RATA-RATA CAPAIAN ANGGARAN		REALISASI ANGGARAN (Rp)
		%	PREDIKAT	%	PREDIKAT		%	PREDIKAT	%	PREDIKAT	
	Koordinasi Penerapan dan Penegakan Peraturan Daerah dan Peraturan Kepala Daerah	0	SR	0	SR	0					
	Koordinasi/Sinergi dengan Perangkat Daerah yang Tugas dan Fungsinya di Bidang Penegakan Peraturan Perundang-Undangan dan/atau Kepolisian Negara Republik Indonesia	0	SR	0	SR	0					
IV	PROGRAM PEMBINAAN DAN PENGAWASAN PEMERINTAHAN DESA	0	SR	0	SR	0					
	Fasilitasi, Rekomendasi dan Koordinasi Pembinaan dan Pengawasan Pemerintahan Desa	0	SR	0	SR	0					
	Fasilitasi Pelaksanaan Tugas Kepala Desa dan Perangkat Desa	0	SR	0	SR	0					
	Fasilitasi Sinkronisasi Perencanaan Pembangunan Daerah dengan Pembangunan Desa	0	SR	0	SR	0					
	Fasilitasi Penyelenggaraan Ketenteraman dan Ketertiban Umum	0	SR	0	SR	0					
	Fasilitasi Pelaksanaan Tugas, Fungsi, dan Kewajiban Lembaga Kemasyarakatan	0	SR	0	SR	0					
	Fasilitasi Penyusunan Program dan Pelaksanaan Pemberdayaan Masyarakat Desa	0	SR	0	SR	0					
	Koordinasi Pendampingan Desa di Wilayahnya	0	SR	0	SR	0					
V	PROGRAM PENUNJANG URUSAN PEMERINTAHAN DAERAH KABUPATEN/KOTA										
	Perencanaan, Penganggaran, dan Evaluasi Kinerja Perangkat Daerah	66.667	S	33.333	SR	6,260,000					

NO	NAMA OPD/ PROGRAM/ KEGIATAN/ SUB KEGIATAN	TRIWULAN I					TRIWULAN II				
		RATA-RATA CAPAIAN KINERJA		RATA-RATA CAPAIAN ANGGARAN		REALISASI ANGGARAN (Rp)	RATA-RATA CAPAIAN KINERJA		RATA-RATA CAPAIAN ANGGARAN		REALISASI ANGGARAN (Rp)
		%	PREDIKAT	%	PREDIKAT		%	PREDIKAT	%	PREDIKAT	
	Penyusunan Dokumen Perencanaan Perangkat Daerah	200	UNK	100	ST	6,260,000					
	Koordinasi dan Penyusunan Laporan Capaian Kinerja dan Ikhtisar Realisasi Kinerja SKPD	0	SR	0	SR	0					
	Evaluasi Kinerja Perangkat Daerah	0	SR	0	SR	0					
	Administrasi Keuangan Perangkat Daerah	70.833	S	19.974	SR	169,107,900					
	Penyediaan Gaji dan Tunjangan ASN	125	UNK	15.486	SR	165,247,900					
	Koordinasi dan Penyusunan Laporan Keuangan Bulanan/ Triwulanan/ Semesteran SKPD	16.667	SR	24.461	SR	3,860,000					
	Administrasi Umum Perangkat Daerah	25	SR	12.411	SR	22,340,000					
	Penyediaan Peralatan dan Perlengkapan Kantor	0	SR	0	SR	0					
	Penyediaan Bahan Logistik Kantor	0	SR	0	SR	0					
	Penyediaan Barang Cetakan dan Penggandaan	0	SR	0	SR	0					
	Penyelenggaraan Rapat Koordinasi dan Konsultasi SKPD	100	ST	49.644	SR	22,340,000					
	Penyediaan Jasa Penunjang Urusan Pemerintahan Daerah	12.5	SR	14.955	SR	97,720,000					
	Penyediaan Jasa Komunikasi, Sumber Daya Air dan Listrik	0	SR	0	SR	0					
	Penyediaan Jasa Pelayanan Umum Kantor	25	SR	29.91	SR	97,720,000					
	Pemeliharaan Barang Milik Daerah Penunjang Urusan Pemerintahan Daerah	16.667	SR	16.993	SR	15,600,000					
	Penyediaan Jasa Pemeliharaan, Biaya Pemeliharaan, dan Pajak Kendaraan Perorangan Dinas atau Kendaraan Dinas Jabatan	50	SR	50.98	R	15,600,000					

NO	NAMA OPD/ PROGRAM/ KEGIATAN/ SUB KEGIATAN	TRIWULAN I					TRIWULAN II				
		RATA-RATA CAPAIAN KINERJA		RATA-RATA CAPAIAN ANGGARAN		REALISASI ANGGARAN (Rp)	RATA-RATA CAPAIAN KINERJA		RATA-RATA CAPAIAN ANGGARAN		REALISASI ANGGARAN (Rp)
		%	PREDIKAT	%	PREDIKAT		%	PREDIKAT	%	PREDIKAT	
	Pemeliharaan Peralatan dan Mesin Lainnya	0	SR	0	SR	0					
	Pemeliharaan/Rehabilitasi Gedung Kantor dan Bangunan Lainnya	0	SR	0	SR	0					
50	BADAN KESATUAN BANGSA DAN POLITIK	10.505	SR	9.784	SR	10,014,664,727	36.598	SR	30.892	SR	35,501,574,644
I	PROGRAM PENGUATAN IDEOLOGI PANCASILA DAN KARAKTER KEBANGSAAN	0	SR	1.428	SR	16,735,342	0	SR	16.408	SR	192,342,938
	Perumusan Kebijakan Teknis dan Pemantapan Pelaksanaan Bidang Ideologi Pancasila dan Karakter Kebangsaan	0	SR	1.428	SR	16,735,342	0	SR	16.408	SR	192,342,938
	Pelaksanaan Kebijakan di Bidang Ideologi Wawasan Kebangsaan, Bela Negara, Karakter Bangsa, Pembauran Kebangsaan, Bineka Tunggal Ika dan Sejarah Kebangsaan	0	SR	1.428	SR	16,735,342	0	SR	16.408	SR	192,342,938
II	PROGRAM PENINGKATAN PERAN PARTAI POLITIK DAN LEMBAGA PENDIDIKAN MELALUI PENDIDIKAN POLITIK DAN PENGEMBANGAN ETIKA SERTA BUDAYA POLITIK	0	SR	0.562	SR	259,501,345	41	SR	70.031	S	32,358,916,669
	Perumusan Kebijakan Teknis dan Pemantapan Pelaksanaan Bidang Pendidikan Politik, Etika Budaya Politik, Peningkatan Demokrasi, Fasilitasi Kelembagaan Pemerintahan, Perwakilan dan Partai Politik, Pemilihan Umum/Pemilihan Umum Kepala Daerah, serta Pemantauan	0	SR	0.562	SR	259,501,345	41	SR	70.031	S	32,358,916,669

NO	NAMA OPD/ PROGRAM/ KEGIATAN/ SUB KEGIATAN	TRIWULAN I					TRIWULAN II				
		RATA-RATA CAPAIAN KINERJA		RATA-RATA CAPAIAN ANGGARAN		REALISASI ANGGARAN (Rp)	RATA-RATA CAPAIAN KINERJA		RATA-RATA CAPAIAN ANGGARAN		REALISASI ANGGARAN (Rp)
		%	PREDIKAT	%	PREDIKAT		%	PREDIKAT	%	PREDIKAT	
	Penyusunan Program Kerja di Bidang Pendidikan Politik, Etika Budaya Politik, Peningkatan Demokrasi, Fasilitasi Kelembagaan Pemerintahan, Perwakilan dan Partai Politik, Pemilihan Umum/Pemilihan Umum Kepala Daerah, serta Pemantauan Situasi Politik di Daerah	0	SR	0.562	SR	259,501,345	41	SR	70.031	S	32,358,916,669
III	PROGRAM PEMBERDAYAAN DAN PENGAWASAN ORGANISASI KEMASYARAKATAN	0	SR	0	SR	0	0	SR	0	SR	0
	Perumusan Kebijakan Teknis dan Pemantapan Pelaksanaan Bidang Pemberdayaan dan Pengawasan Organisasi Kemasyarakatan	0	SR	0	SR	0	0	SR	0	SR	0
	Pelaksanaan Kebijakan di Bidang Pendaftaran Ormas, Pemberdayaan Ormas, Evaluasi dan Mediasi Sengketa Ormas, Pengawasan Ormas dan Ormas Asing di Daerah	0	SR	0	SR	0	0	SR	0	SR	0
IV	PROGRAM PEMBINAAN DAN PENGEMBANGAN KETAHANAN EKONOMI, SOSIAL, DAN BUDAYA	0	SR	0	SR	0	100	ST	35.811	SR	286,485,800
	Perumusan Kebijakan Teknis dan Pemantapan Pelaksanaan Bidang Ketahanan Ekonomi, Sosial dan Budaya	0	SR	0	SR	0	100	ST	35.811	SR	286,485,800

NO	NAMA OPD/ PROGRAM/ KEGIATAN/ SUB KEGIATAN	TRIWULAN I					TRIWULAN II				
		RATA-RATA CAPAIAN KINERJA		RATA-RATA CAPAIAN ANGGARAN		REALISASI ANGGARAN (Rp)	RATA-RATA CAPAIAN KINERJA		RATA-RATA CAPAIAN ANGGARAN		REALISASI ANGGARAN (Rp)
		%	PREDIKAT	%	PREDIKAT		%	PREDIKAT	%	PREDIKAT	
	Pelaksanaan Kebijakan di Bidang Ketahanan Ekonomi, Sosial, Budaya dan Fasilitasi Pencegahan Penyalagunaan Narkotika, Fasilitasi Kerukunan Umat Beragama dan Penghayat Kepercayaan di Daerah	0	SR	0	SR	0	100	ST	35.811	SR	286,485,800
V	PROGRAM PENINGKATAN KEWASPADAAN NASIONAL DAN PENINGKATAN KUALITAS DAN FASILITASI PENANGANAN KONFLIK SOSIAL	38.095	SR	10.052	SR	125,972,460	38.095	SR	24.978	SR	260,259,790
	Perumusan Kebijakan Teknis dan Pelaksanaan Pemantapan Kewaspadaan Nasional dan Penanganan Konflik Sosial	38.095	SR	10.052	SR	125,972,460	38.095	SR	24.978	SR	260,259,790
	Pelaksanaan Kebijakan di Bidang Kewaspadaan Dini, Kerja Sama Intelijen, Pemantauan Orang Asing, Tenaga Kerja Asing dan Lembaga Asing, Kewaspadaan Perbatasan antar Negara, Fasilitasi Kelembagaan Bidang Kewaspadaan, serta Penanganan Konflik di Daerah	42.857	SR	12.005	SR	24,010,780	42.857	SR	34.817	SR	69,634,085
	Pelaksanaan Forum Koordinasi Pimpinan Daerah Kabupaten/Kota	33.333	SR	8.098	SR	101,961,680	33.333	SR	15.14	SR	190,625,705
VI	PROGRAM PENUNJANG URUSAN PEMERINTAHAN DAERAH KABUPATEN/KOTA	24.935	SR	46.663	SR	9,612,455,580	40.49	SR	38.122	SR	2,403,569,447
	Perencanaan, Penganggaran, dan Evaluasi Kinerja Perangkat Daerah	75	S	75.259	T	19,785,000	137.5	UNK	106.736	UNK	26,922,390
	Penyusunan Dokumen Perencanaan Perangkat Daerah	50	SR	131.544	UNK	17,877,000	75	S	154.381	UNK	20,980,650

NO	NAMA OPD/ PROGRAM/ KEGIATAN/ SUB KEGIATAN	TRIWULAN I					TRIWULAN II				
		RATA-RATA CAPAIAN KINERJA		RATA-RATA CAPAIAN ANGGARAN		REALISASI ANGGARAN (Rp)	RATA-RATA CAPAIAN KINERJA		RATA-RATA CAPAIAN ANGGARAN		REALISASI ANGGARAN (Rp)
		%	PREDIKAT	%	PREDIKAT		%	PREDIKAT	%	PREDIKAT	
	Koordinasi dan Penyusunan Laporan Capaian Kinerja dan Ikhtisar Realisasi Kinerja SKPD	100	ST	18.975	SR	1,908,000	200	UNK	59.09	R	5,941,740
	Administrasi Keuangan Perangkat Daerah	25	SR	332.75	UNK	9,291,095,730	50	SR	73.077	S	2,040,474,710
	Penyediaan Gaji dan Tunjangan ASN	25	SR	332.75	UNK	9,291,095,730	50	SR	73.077	S	2,040,474,710
	Administrasi Umum Perangkat Daerah	10	SR	1.12	SR	13,995,000	16.667	SR	10.605	SR	28,726,810
	Penyediaan Komponen Instalasi Listrik/Penerangan Bangunan Kantor	0	SR	0	SR	0	0	SR	0	SR	0
	Penyediaan Peralatan Rumah Tangga	0	SR	0	SR	0	33.333	SR	44.185	SR	6,627,810
	Penyediaan Bahan Logistik Kantor	0	SR	0	SR	0	0	SR	0	SR	0
	Penyediaan Barang Cetakan dan Penggandaan	0	SR	0	SR	0	0	SR	0	SR	0
	Penyelenggaraan Rapat Koordinasi dan Konsultasi SKPD	50	SR	5.598	SR	13,995,000	50	SR	8.84	SR	22,099,000
	Pengadaan Barang Milik Daerah Penunjang Urusan Pemerintah Daerah	82.353	T	124.56	UNK	189,331,686	82.353	T	124.56	UNK	189,331,686
	Pengadaan Sarana dan Prasarana Gedung Kantor atau Bangunan Lainnya	82.353	T	124.56	UNK	189,331,686	82.353	T	124.56	UNK	189,331,686
	Penyediaan Jasa Penunjang Urusan Pemerintahan Daerah	16.667	SR	18.919	SR	86,034,101	33.333	SR	24.035	SR	103,512,273
	Penyediaan Jasa Surat Menyurat	0	SR	0	SR	0	0	SR	0	SR	0
	Penyediaan Jasa Komunikasi, Sumber Daya Air dan Listrik	25	SR	24.836	SR	22,194,101	50	SR	36.785	SR	32,872,273
	Penyediaan Jasa Pelayanan Umum Kantor	25	SR	31.92	SR	63,840,000	50	SR	35.32	SR	70,640,000
	Pemeliharaan Barang Milik Daerah Penunjang Urusan Pemerintahan Daerah	5.556	SR	9.923	SR	12,214,063	5.556	SR	11.862	SR	14,601,578

NO	NAMA OPD/ PROGRAM/ KEGIATAN/ SUB KEGIATAN	TRIWULAN I					TRIWULAN II				
		RATA-RATA CAPAIAN KINERJA		RATA-RATA CAPAIAN ANGGARAN		REALISASI ANGGARAN (Rp)	RATA-RATA CAPAIAN KINERJA		RATA-RATA CAPAIAN ANGGARAN		REALISASI ANGGARAN (Rp)
		%	PREDIKAT	%	PREDIKAT		%	PREDIKAT	%	PREDIKAT	
	Penyediaan Jasa Pemeliharaan, Biaya Pemeliharaan, Pajak dan Perizinan Kendaraan Dinas Operasional atau Lapangan	16.667	SR	29.768	SR	12,214,063	16.667	SR	35.587	SR	14,601,578
	Pemeliharaan/Rehabilitasi Gedung Kantor dan Bangunan Lainnya	0	SR	0	SR	0	0	SR	0	SR	0
	Pemeliharaan/Rehabilitasi Sarana dan Prasarana Gedung Kantor atau Bangunan Lainnya	0	SR	0	SR	0	0	SR	0	SR	0

Catatan :

Untuk Triwulan I, ada 3 OPD yang belum melakukan penginputan dan pengisian Laporan di e-Monev

Untuk Triwulan II sampai dengan per Tanggal 15 Juli 2024 baru 17 OPD yang melakukan penginputan dan penyampaian Laporan di Aplikasi e-Monev

BAB III
KERANGKA EKONOMI DAN KEUANGAN DAERAH

Kerangka ekonomi dan keuangan daerah merupakan salah satu instrumen penting yang digunakan sebagai dasar dalam penyusunan perencanaan pembangunan daerah. Bab ini membahas kondisi ekonomi tahun lalu dan perkiraan tahun berjalan, yang antara lain mencakup indikator pertumbuhan ekonomi daerah, sumber-sumber pendapatan dan kebijakan pemerintah daerah yang diperlukan dalam pembangunan perekonomian daerah meliputi pendapatan daerah, belanja daerah dan pembiayaan daerah.

3.1. Arah Kebijakan Ekonomi Daerah

Arah kebijakan ekonomi daerah ditujukan untuk mewujudkan visi dan misi Kepala Daerah, dan sebagai payung untuk perumusan prioritas program dan kegiatan pembangunan yang akan dilaksanakan pada tahun rencana.

Arah kebijakan ekonomi daerah Kabupaten Nunukan tahun 2025 mengacu pada Rencana Pembangunan Jangka Menengah Daerah (RPJMD) Kabupaten Nunukan tahun 2021-2026, dan diselaraskan dengan arahan Nasional yang dituangkan dalam Rencana Kerja Pemerintah (RKP) Tahun 2025, serta arah kebijakan ekonomi provini dalam Rencana Kerja Pemerintah Daerah (RKPD) Provinsi Kalimantan Utara Tahun 2025.

3.1.1. Kondisi dan Arah Kebijakan Ekonomi Indonesia

Kondisi dan arah kebijakan ekonomi makro Indonesia yang tertuang dalam RKP Tahun 2025 bersumber dari Dokumen Kerangka Ekonomi Makro dan Pokok-Pokok Kebijakan Fiskal Tahun 2025.

3.1.1.1. Kondisi Perekonomian Nasional

Ekonomi Indonesia tahun 2023 tumbuh sebesar 5,05 persen. Pertumbuhan terjadi pada seluruh lapangan usaha. Lapangan usaha yang mengalami pertumbuhan tertinggi adalah Transportasi dan Pergudangan sebesar 13,96 persen; diikuti Jasa Lainnya sebesar 10,52 persen; dan Penyediaan Akomodasi dan Makan Minum sebesar 10,01 persen. Sementara itu, Industri Pengolahan

yang memiliki peran dominan tumbuh 4,64 persen. Sedangkan Pertanian, Kehutanan, dan Perikanan serta Perdagangan Besar dan Eceran; Reparasi Mobil dan Sepeda Motor masing-masing tumbuh sebesar 1,30 persen dan 4,85 persen.

Struktur PDB Indonesia menurut lapangan usaha atas dasar harga berlaku tahun 2023 tidak menunjukkan perubahan berarti. Perekonomian Indonesia masih didominasi oleh Lapangan Usaha Industri Pengolahan sebesar 18,67 persen; diikuti oleh Perdagangan Besar dan Eceran; Reparasi Mobil dan Sepeda Motor sebesar 12,94 persen; Pertanian, Kehutanan, dan Perikanan sebesar 12,53 persen; Pertambangan dan Penggalian sebesar 10,52 persen; serta Konstruksi sebesar 9,92 persen. Peranan kelima lapangan usaha tersebut dalam perekonomian Indonesia mencapai 64,58 persen.

Sedangkan jika dilihat dari PDB menurut pengeluaran Ekonomi Indonesia tahun 2023 tumbuh sebesar 5,05 persen. Pertumbuhan terjadi pada semua Komponen Pengeluaran. Pertumbuhan tertinggi terjadi pada Komponen PK-LNPRT sebesar 9,83 persen; diikuti Komponen Pengeluaran Konsumsi Rumah Tangga (PK-RT) sebesar 4,82 persen; Komponen Pembentukan Modal Tetap Bruto (PMTB) sebesar 4,40 persen; Komponen PK-P sebesar 2,95 persen; dan Komponen Ekspor Barang dan Jasa sebesar 1,32 persen. Sementara itu, Komponen Impor Barang dan Jasa (yang merupakan faktor pengurang dalam PDB menurut Pengeluaran) terkontraksi sebesar 1,65 persen.

Struktur PDB Indonesia menurut pengeluaran atas dasar harga berlaku tahun 2023 tidak menunjukkan perubahan yang berarti. Perekonomian Indonesia masih didominasi oleh Komponen PK-RT yang mencakup lebih dari separuh PDB Indonesia yaitu sebesar 53,18 persen; diikuti oleh komponen PMTB sebesar 29,33 persen; Komponen Ekspor Barang dan Jasa sebesar 21,75 persen; Komponen PK-P sebesar 7,45 persen; Komponen PK-LNPRT sebesar 1,25 persen; dan Komponen Perubahan Inventori sebesar 1,19 persen. Sementara itu, Komponen Impor Barang dan Jasa memiliki peran sebesar 19,57 persen.

Struktur perekonomian Indonesia secara spasial selama tahun 2023 menurut kelompok pulau masih disumbangkan oleh Pulau Jawa dengan

kontribusi sebesar 57,05 persen; diikuti Sumatera 22,01 persen; Kalimantan 8,49 persen; Sulawesi 7,10 persen; Bali dan Nusa Tenggara 2,77 persen; serta Maluku dan Papua 2,58 persen. Sedangkan kinerja pertumbuhan ekonomi tahun 2023 di semua kelompok pulau tercatat kondusif walaupun dibayangi pelemahan ekonomi global. Secara kumulatif pertumbuhan (c-to-c) tertinggi terjadi pada kelompok Pulau Maluku dan Papua yang mencatat pertumbuhan sebesar 6,94 persen; diikuti Pulau Sulawesi 6,37 persen; Pulau Kalimantan 5,43 persen; Pulau Jawa 4,96 persen; dan Pulau Sumatera 4,69 persen. Selanjutnya, kelompok provinsi di Pulau Bali dan Nusa Tenggara mencatat pertumbuhan sebesar 4,00 persen (c-to-c). secara lengkap disajikan pertumbuhan ekonomi Indonesia triwulan IV-2023, Pertumbuhan PDB menurut lapangan usaha dan Pertumbuhan PDB menurut pengeluaran, 2023 serta Pertumbuhan dan Kontribusi PDRB menurut Pulau, 2023 pada gambar 2.1 berikut ini.

Gambar 3.1
Pertumbuhan Ekonomi Indonesia Tahun 2023

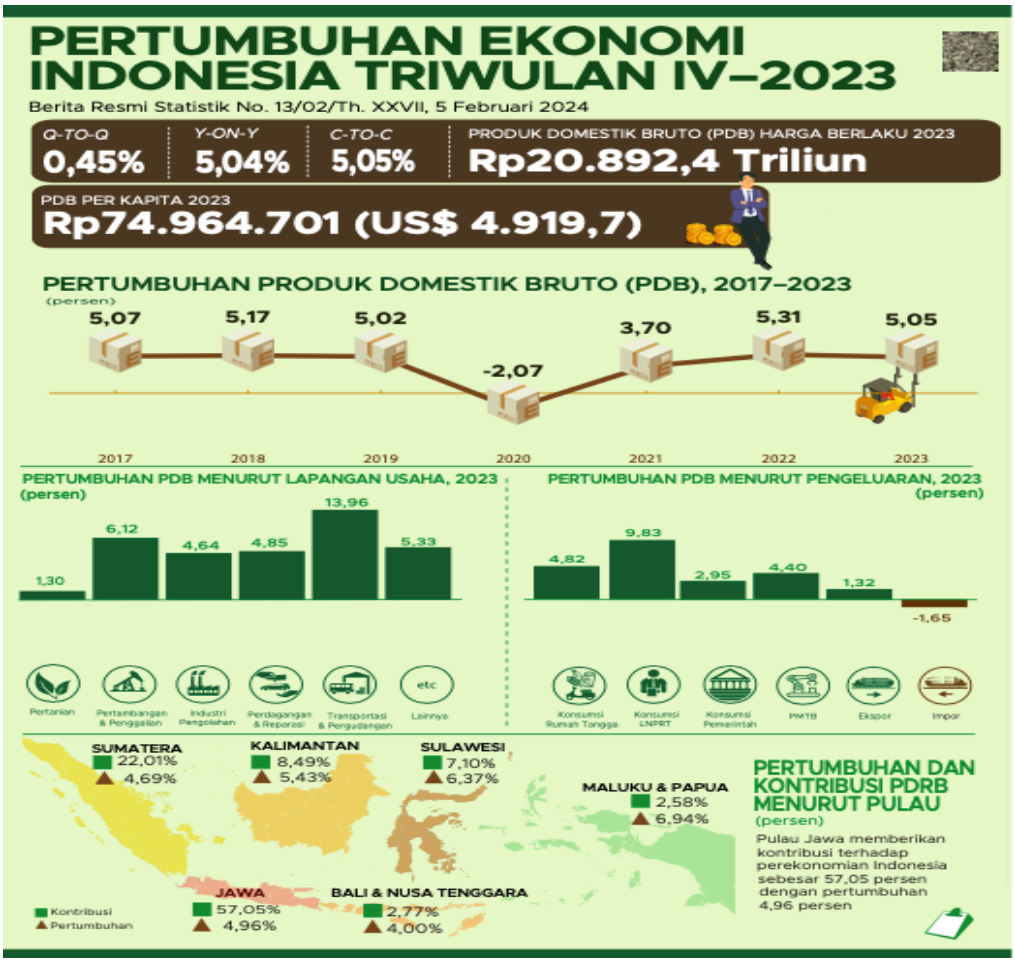

Sumber Data : Berita Resmi Statistik RI, 2024.

Dalam siaran pers APBN kita oleh menteri keuangan Republik Indonesia yang diselenggarakan secara hybrid 15 desember 2023, bahwa bahwa kondisi perekonomian global masih diliputi ketidakpastian. Risiko dan ketidakpastian global ini dipicu dinamika negara-negara maju yang berdampak ke global. Amerika Serikat masih dihadapkan pada inflasi yang berada di atas target, tingginya suku bunga, peningkatan tekanan fiskal, dan tergerusnya excess saving yang membayangi pelemahan ekonomi. Sementara itu, negara maju lainnya yakni RRT masih bergulat dengan pelemahan ekonomi pasca Covid-19 dan Eropa yang kondisi ekonominya melemah dengan defisit fiskal yang meningkat diiringi oleh core inflation yang masih tinggi.

Selain masalah ekonomi, kondisi geopolitik juga menunjukkan resiko yang makin tinggi. Kita lihat perang di Ukraina maupun di Timur Tengah, terutama Palestina yang tidak menunjukkan tanda-tanda berakhir menimbulkan downside risk terhadap prospek pertumbuhan ekonomi. Sentimen global juga akan dipengaruhi yang akan menimbulkan volatilitas di sektor keuangan dan prospek dari perang yang belum berakhir dan bahkan mungkin akan melebar akan menimbulkan tekanan proteksionisme dan melemahkan perdagangan global, disisi lain prospek pertumbuhan global diperkirakan masih akan lemah seperti yang disampaikan oleh lembaga internasional. Pertumbuhan ekonomi dunia tahun 2023 direvisi turun oleh IMF menjadi hanya 3% dan oleh Bank Dunia hanya 2,1%. Inflasi juga diprediksi mencapai level 5,8%, lebih tinggi dibandingkan periode sebelum pandemi. Indonesia masih termasuk negara yang memiliki kinerja pertumbuhan ekonomi tertinggi di lingkungan ASEAN dan di lingkungan G20 yaitu di 5%.

Jika melihat tren, Indonesia terus menerus ada di dalam zona ekspansi yang cukup bertahan semenjak pandemi berakhir. Artinya banyak negara yang tadinya berharap setelah pandemi recover dan kegiatan manufakturnya tumbuh kuat, ternyata tidak mengalami situasi pemulihan dan pertumbuhan manufaktur. Yang terjadi justru pelemahan kegiatan manufakturnya. Jadi dalam konteks ini Indonesia termasuk di dalam kategori ekonomi dan kegiatan manufakturnya resilien atau tetap bisa bertahan positif dan ekspansif.

Dari sisi harga komoditas, Menteri Keuangan mengatakan volatilitas tidak hanya dipengaruhi oleh faktor ekonomi supply dan demand, namun juga faktor politik dan perang ikut mengambil peranan. Secara keseluruhan, beberapa komoditas yang penting bagi ekonomi Indonesia menunjukkan koreksi yang cukup signifikan.

Batu bara turun 63% sejak awal tahun 2023, minyak turun 14,6% sejak awal tahun 2023 ytd, natural gas atau gas alam turun bahkan 43,7% ytd dari awal tahun, CPO turun 14,8%, gandum turun 23,4%, kedelai turun hampir 5%, dan beras turun 6,5%. Ini adalah komoditas-komoditas yang penting pengaruhnya di dalam perekonomian kita dan semuanya dalam kondisi penurunan *year to date*.

3.1.1.2. Arah Kebijakan Ekonomi Indonesia

Pada peringatan 100 tahun kemerdekaan bangsa, Indonesia bertekad mewujudkan Visi Indonesia Emas 2045 yaitu *"Menjadi Negara yang Berdaulat, Maju, dan Berkelanjutan"*. Dalam rangka untuk mewujudkan Visi Indonesia Emas 2045 tersebut ditempuh antara lain melalui:

1. Penguatan kualitas sumber daya manusia agar produktif, inovatif dan berdaya saing;
2. Penguatan hilirisasi untuk meningkatkan aktivitas ekonomi yang bernilai tambah tinggi dan transformasi ekonomi hijau;
3. Penguatan inklusivitas untuk akselerasi pengentasan kemiskinan dan pemerataan kesejahteraan;
4. Melanjutkan pembangunan infrastruktur pendukung transformasi ekonomi;
5. Penguatan birokrasi dan regulasi;
6. Penguatan ekonomi kreatif dan kewirausahaan untuk meningkatkan akses pekerjaan yang berkualitas;
7. Penguatan pertahanan dan keamanan serta memperkuat kemandirian melalui ketahanan pangan, energi; dan
8. Penguatan nasionalisme, demokrasi dan hak asasi manusia (HAM).

Dari 8 (Delapan) arah kebijakan pembangunan jangka panjang tersebut, terdapat 3 (Tiga) arah kebijakan yang berfokus pada perekonomian, yakni:

1) Penguatan hilirisasi untuk meningkatkan aktivitas ekonomi yang bernilai tambah tinggi dan transformasi ekonomi hijau;
2) Melanjutkan pembangunan infrastruktur pendukung transformasi ekonomi; dan
3) Penguatan ekonomi kreatif dan kewirausahaan untuk meningkatkan akses pekerjaan yang berkualitas.

Kemudian Pemerintah menetapkan tema RKP Tahun 2025, yaitu "***Akselerasi Pertumbuhan Ekonomi yang Inklusif dan Berkelanjutan***". Untuk mendukung transformasi ekonomi yang inklusif dan berkelanjutan, dapat dilakukan baik melalui kebijakan ekonomi maupun kebijakan fiskal.

Pada tahun 2025, secara umum arah kebijakan ekonomi ditujukan untuk mencapai tiga goals jangka pendek yakni (a) akselerasi pertumbuhan ekonomi; (b) penguatan *well-being*; dan (c) percepatan konvergensi antardaerah.

a. Akselarasi Pertumbuhan Ekonomi

Untuk mencapai akselarasi pertumbuhan ekonomi tahun 2025 ditempuh kebijakan sebagai berikut:

1) Penguatan investasi, baik yang bersumber dari investasi domestik maupun *Foreign Direct Invesment* (FDI) atau Penanaman Modal Asing (PMA).
2) Penguatan kualitas tenaga kerja.
3) Peningkatan produktivitas, melalui: (i) hilirisasi sumber daya alam; (ii) revitalisasi industri manufaktur, termasuk industri halal; (iii) reformasi sektor pertanian; (iv) transformasi ekonomi hijau; (v) pengembangan dan pendalaman sektor keuangan; (vi) dan dukungan terhadap UMKM dan kolaborasi dengan perusahaan besar untuk memperluas basis ekonomi.

b. Penguatan Well-Being

Penguatan *well-being* ditempuh melalui penguatan pendidikan bermutu dan berdaya saing, kesehatan yang berkualitas, serta perlindungan sosial yang efektif untuk pengentasan kemiskinan dan pengurangan kesenjangan.

c. Percepatan Konvergensi Antardaerah

Penguatan pemerataan pendapatan antardaerah dapat ditempuh melalui kebijakan sebagai berikut:

1) Penguatan ekonomi pedesaan dan pesisir untuk mewujudkan petani makmur, nelayan sejahtera, dan peningkatan desa mandiri.
2) Penguatan ekosistem pembangunan daerah dan kapasitas pemerintah.
3) Merancang kebijakan dan strategi pembangunan wilayah, dengan memperhatikan karakteristik unik dari setiap wilayah.

Selanjutnya, secara kewilayahan **arah kebijakan dan indikasi intervensi** Pemerintah Pusat untuk wilayah Kalimantan Utara dalam rangka mendukung agenda pembangunan ekonomi tahun 2025, sebagai berikut:

1) Pembangunan Jalan Paralel Perbatasan Ruas Malinau–Langap–Long Pujungan–Long Nawang–Long Boh (Batas Kalimantan Timur–Kalimantan Utara), Ruas Malinau – Semamu, Ruas Malinau – Semamu – Long Midang
2) Preservasi pemeliharaan rutin jalan di Kota Tanjung Selor (Jl. Kol. Soetadji dan Jl. Pahlawan), Kota Tarakan (Jl. Aji Iskandar), Kabupaten Nunukan (Jl. Lingkar Pulau Nunukan dan Pulau Sebatik), dan Kabupaten Malinau (Jl. Ahmad Yani), Ruas Sp.3 Bandara – Sp. 3 Kampung Baru (Nunukan)
3) Pembangunan Jembatan Binuang
4) Pembangunan pembangkit listrik tenaga surya (PLTS) terpadu di Kabupaten Nunukan
5) Pemasangan sambungan baru listrik bagi rumah tangga belum berlistrik yang tidak mampu atau berada pada daerah afirmasi di Kabupaten Malinau, Kabupaten Bulungan, Kabupaten Tana Tidung, Kabupaten Nunukan, dan Kota Tarakan
6) Bantuan pembangunan rumah susun untuk hunian ASN/TNI/POLRI di Kabupaten Bulungan
7) Pengembangan Bandara Juwata, KotaTarakan

3.1.2. Kondisi dan Arah Kebijakan Ekonomi Kalimantan Utara

Arah kebijakan ekonomi Kalimantan Utara diekstrasi dari RKPD 2025, yang merupakan perencanaan tahun ke-4 RPJMD Provinsi Kalimantan Utara Tahun 2021-2026.

3.1.2.1. Kondisi Perekonomian Kalimantan Utara

Kondisi ekonomi Kalimantan utara tahun 2023 mengalami pertumbuhan sebesar 4,94 persen. Pertumbuhan terjadi pada semua lapangan usaha. Lapangan usaha Pengadaan Listrik dan Gas mengalami pertumbuhan tertinggi sebesar 18,58 persen. Disusul oleh lapangan usaha Jasa Keuangan dan Asuransi sebesar 12,38 persen; serta Konstruksi dan Penyediaan Akomodasi dan Makan Minum masing-masing sebesar 8,24 persen. Sementara itu, lapangan usaha Pertanian, Kehutanan, dan Perikanan; Pertambangan dan Penggalian; serta Perdagangan Besar dan Eceran, Reparasi Mobil dan Motor; yang memiliki peran cukup dominan juga tumbuh masing-masing sebesar 4,32 persen; 3,70 persen; dan 6,77 persen.

Struktur ekonomi Kalimantan Utara menurut lapangan usaha tahun 2023 masih didominasi oleh empat lapangan usaha utama yaitu: Pertambangan dan penggalian (34,18 persen); Pertanian, Kehutanan dan Perikanan (14,23 persen); Perdagangan Besar dan Eceran; Reparasi Mobil dan Sepeda Motor (11,60 persen); serta Konstruksi (11,45 persen). Peranan keempat lapangan usaha tersebut mencapai 71,46 persen terhadap total PDRB Kalimantan Utara.

Menurut Bank Indonesia Cabang Kalimantan Utara bahwa potret perekonomian kaltara pada triwulan III 2023 tercatat tumbuh positif. Kinerja positif pertumbuhan ekonomi didorong oleh kinerja sektor pertambangan di tengah produksi batubara yang terjaga, berlanjutnya akselerasi sektor konstruksi serta sektor perdagangan besar dan eceran yang tumbuh lebih tinggi dari triwulan sebelumnya. Sektor konstruksi secara konsisten melanjutkan tren peningkatan dalam perekonomian Kaltara sejalan dengan berlanjutnya pembangunan sejumlah proyek strategis nasional dan daerah di Kaltara, seperti Kawasan Industri Hijau Indonesia (KIHI), Pembangunan Jalan Perbatasan

Malinau-Krayan, dan 4 (empat) Pos Lintas Batas Negara (PLBN), dan Pabrik Kertas. Sejalan dengan konstruksi, pertumbuhan pada sektor perdagangan disebabkan oleh terjaganya demand masyarakat.

Namun demikian pertumbuhan perekonomian kaltara lebih tinggi tertahan oleh melambatnya kinerja sektor pertanian dan perikanan serta industri pengolahan. Kondisi tersebut disebabkan oleh penurunan demand global terhadap komoditas perikanan yang juga menurun, serta sejalan dengan tren normalisasi *demand* pada awal tahun. Dari sisi permintaan, kinerja perekonomian yang tetap bertumbuh positif terutama didukung oleh ekspor seiring dengan masih terjaganya kebutuhan ekspor batubara antar daerah dalam negeri terutama untuk keperluan industri seperti pembangkit listrik, industri semen serta smelter mineral. Di sisi lain, kinerja pertumbuhan perekonomian Kaltara yang dapat tumbuh lebih tinggi tertahan oleh melambatnya kinerja Pembentukan Modal Tetap Bruto (PMTB) meskipun masih tetap tinggi dibandingkan tren historisnya sejalan dengan masih berlanjutnya pembangunan sejumlah proyek strategis di Kaltara.

3.1.2.2. Arah Kebijakan Ekonomi Kalimantan Utara

Tema RKPD Provinsi Kalimantan Utara Tahun 2025 yaitu "***Pemantapan Industri dan Perdagangan Komoditas Daerah***".

Untuk mendukung agenda pembangunan tersebut, fokus pembangunan ekonomi kalimantan utara tahun 2025 ditujukan untuk **mengembangkan Produk Unggulan, Kawasan Perdesaan Berbasis Pertanian, Perkebunan, Kehutanan, Kelautan dan Perikanan serta Pariwisata**. Adapun arah kebijakan ekonomi kalimantan utara sebagai berikut:

1) Meningkatkan Produktivitas dan Produksi Peternakan, Perkebunan, Tanaman Pangan dan Hortikultura
2) Meningkatkan Pengamanan Sumberdaya Perikanan
3) Meningkatakan Produksi Perikanan Tangkap dan Perikanan Budidaya
4) Mewujudkan SDM Kelembagaan Pariwisata serta Ekonomi Kreatif yang Unggul dan berdaya Saing

5) Mengembangkan Destinasi Wisata dan Produk Ekonomi Kreatif yang Bernilai Tambah dan Berdaya Saing
6) Meningkatkan Pemasaran Pariwisata dan Ekonomi Kreatif Berbasis Kemitraan dan Teknologi Digital
7) Mengembangkan Produk Unggulan Kawasan Perdesaan Berbasis Pertanian, Perkebunan, Kehutanan, Kelautan dan Perikanan dan Pariwisata
8) Meningkatkan Fasilitas Kemitraan, Jaringan Pemasaran

3.1.3. Kondisi dan Arah Kebijakan Ekonomi Kabupaten Nunukan

Arah kebijakan ekonomi Kabupaten ditujukan untuk mewujudkan visi dan misi Kepala Daerah, yang tertuang dalam dokumen RPJMD Kabupaten Nunukan Tahun 2021-2026.

3.1.3.1. Kondisi Perekonomian Kabupaten Nunukan

Untuk memperoleh gambaran kondisi perekonomian Kabupaten Nunukan terkini, berikut akan disajikan data dan informasi (a) Produk Domestik Regional Bruto (PDRB); (b) Tingkat Kemiskinan; (c) Indeks Gini; dan (d) Tingkat Pengangguran Terbuka (TPT).

a. Produk Domestik Regional Bruto (PDRB)

PDRB merupakan nilai tambah bruto seluruh unit barang dan jasa yang dihasilkan dalam suatu daerah tertentu atau di wilayah domestik suatu negara, yang timbul akibat berbagai aktivitas ekonomi dalam suatu periode tertentu tanpa memperhatikan apakah faktor produksi dimiliki oleh penduduk atau bukan penduduk setempat.

Perhitungan PDRB secara konseptual dapat dilakukan melalui 3 (tiga) pendekatan yaitu pendekatan Produksi (Lapangan Usaha), Pengeluaran, dan Pendapatan. Namun untuk kepentingan penyusunan RKPD Kabupaten Nunukan Tahun 2025 ini perhitungan PDRB menggunakan pendekatan Produksi (Lapangan Usaha).

PDRB terbagi menjadi 2 jenis yakni:

1) PDRB Atas Dasar Harga Konstan (ADHK) atau PDRB Riil, yang disusun berdasarkan harga pada tahun dasar dan berfungsi untuk mengukur Laju Pertumbuhan Ekonomi (LPE) secara rill dari tahun ke tahun; dan
2) PDRB Atas Dasar Harga Berlaku (ADHB) atau dikenal dengan PDRB Nominal yang disusun berdasarkan harga yang berlaku pada periode penghitungan, dan berfungsi untuk mengetahui kemampuan ekonomi serta melihat struktur perekonomian suatu daerah

Berdasarkan buku Kabupaten Nunukan Dalam Angka Tahun 2024 yang diterbitkan oleh BPS, pada tahun 2023 PDRB Atas Dasar Harga Konstan (ADHK) Tahun 2010 atau PDRB Riil Kabuten Nunukan mencapai 17,91 triliun. Capaian tersebut lebih tinggi dari PDRB ADHK tahun lalu yang berada diangka 17,20 triliun. Hal tersebut menunjukkan terdapat pertumbuhan ekonomi sebesar 4,16 persen di tahun 2023. Lapangan usaha yang meraih pertumbuhan riil tertingi di tahun 2023, yakni (1) Sektor Pengadaan Listrik dan Gas sebesar 17,61 persen; (2) Sektor Jasa Keuangan dan Asuransi sebesar 12,36 persen; dan (3) Sektor Konstruksi sebesar 8,98 persen.

Untuk mendapatkan informasi historis capaian Laju Pertumbuhan Ekonomi (LPE) Kabupaten Nunukan selama 5 tahun terakhir berdasarkan PDRB ADHK, berikut disajikan perbandingannya dengan LPE Provinsi Kalimantan Utara dan LPE Indonesia (Nasional) Tahun 2019-2023.

Gambar 3.2
Perbandingan Laju Pertumbuhan Ekonomi (LPE)
Kabupaten Nunukan, Provinsi Kalimantan Utara, dan Indonesia
Tahun 2019-2023

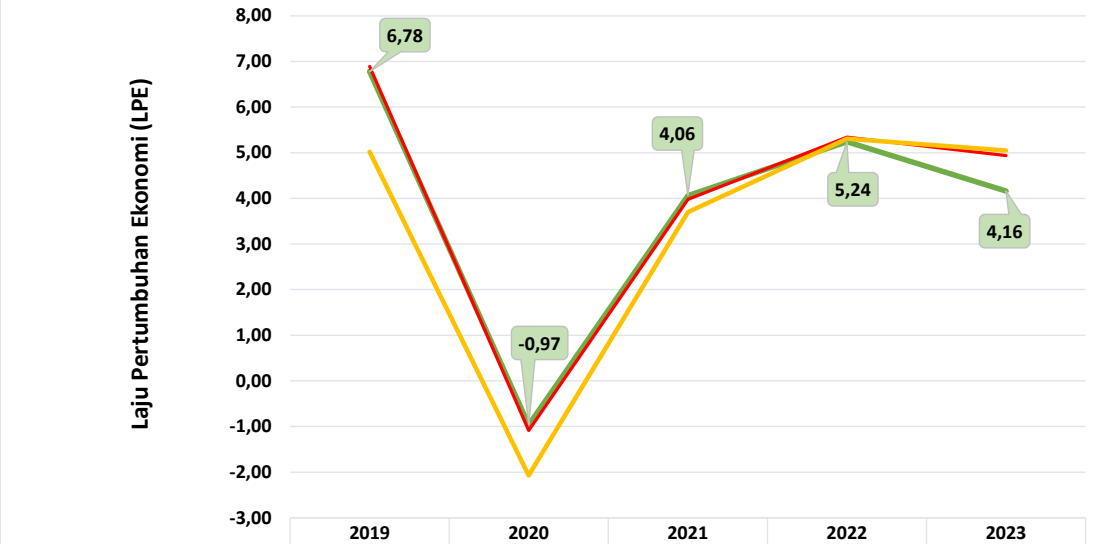

	2019	2020	2021	2022	2023
Kabupaten Nunukan	6,78	-0,97	4,06	5,24	4,16
Provinsi Kalimantan Utara	6,89	-1,09	3,98	5,34	4,94
Indonesia (Nasional)	5,02	-2,07	3,70	5,31	5,05

Sumber: Badan Pusat Statistik, diolah, 2024

Laju Pertumbuhan Ekonomi merupakan salah satu indikator makro yang digunakan untuk mengukur perekonomian suatu negara/daerah. Pertumbuhan ekonomi menunjukkan sejauh mana aktivitas perekonomian akan menghasilkan tambahan pendapatan masyarakat pada suatu periode tertentu. Daerah yang mempunyai pertumbuhan ekonomi yang tinggi menunjukkan bahwa daerah tersebut mampu membawa kondisi perekonomiannya relatif lebih baik.

Berdasarkan Gambar 3.2, pertumbuhan Ekonomi Kabupaten Nunukan pada tahun 2019 hingga 2021 senantiasa lebih tinggi daripada LPE Indonesia (Nasional). Bahkan pada tahun 2021, Kabupaten Nunukan mengungguli Nasional dan Provinsi Kalimantan Utara.

Akan tetapi pada tahun 2023 LPE Kabupaten Nunukan mengalami perlambatan, hanya mencapai 4,16 persen atau lebih rendah 1,08 persen dibandingkan tahun lalu. Bahkan lebih rendah 0,78 persen dibandingkan dengan LPE Provinsi Kalimantan Utara, dan 0,89 persen di bawah LPE Indonesia. Kondisi ini akan menjadi perhatian Pemerintah Kabupaten Nunukan untuk dikaji dalam rangka mencari solusi peningkatan LPE di Kabupaten Nunukan.

Kemudian PDRB Atas Dasar Harga Berlaku (ADHB) Kabupaten Nunukan tahun 2023 mencapai 42,52 triliun, atau meningkat 5,29 persen dibanding tahun lalu yang mana PDRB ADHB berada diangka 40,15 triliun. Struktur ekonomi Kabupaten Nunukan tahu 2023 relatif memiliki pola yang sama seperti tahun-tahun sebelumnya, dimana kontribusi PDRB didominasi sektor pertambangan dan penggalian yang menyumbang sebesar 57,63 persen dari total PDRB Kabupaten Nunukan. Namun pertumbuhan share di sektor pertambangan dan penggalian melemah yakni hanya tumbuh sebesar 2,37 persen dibandingkankan tahun sebelumnya. Selanjutnya share margin terbesar kedua, berasal dari lapangan usaha pertanian, peternakan, kehutanan dan perikanan sebesar 18,08 persen dari total PDRB, dan di posisi ketiga dengan kontribusi sebesar 6,10 persen ditempati oleh sektor konstruksi.

Berikut disajikan secara detail kontribusi 17 Lapangan Usaha dalam struktur ekonomi Kabupaten Nunukan Tahun 2023

Gambar 3.3
Struktur Ekonomi Kabupaten Nunukan
Berdasarkan 17 Lapangan Usaha Pembentuk PDRB ADHB Tahun 2023

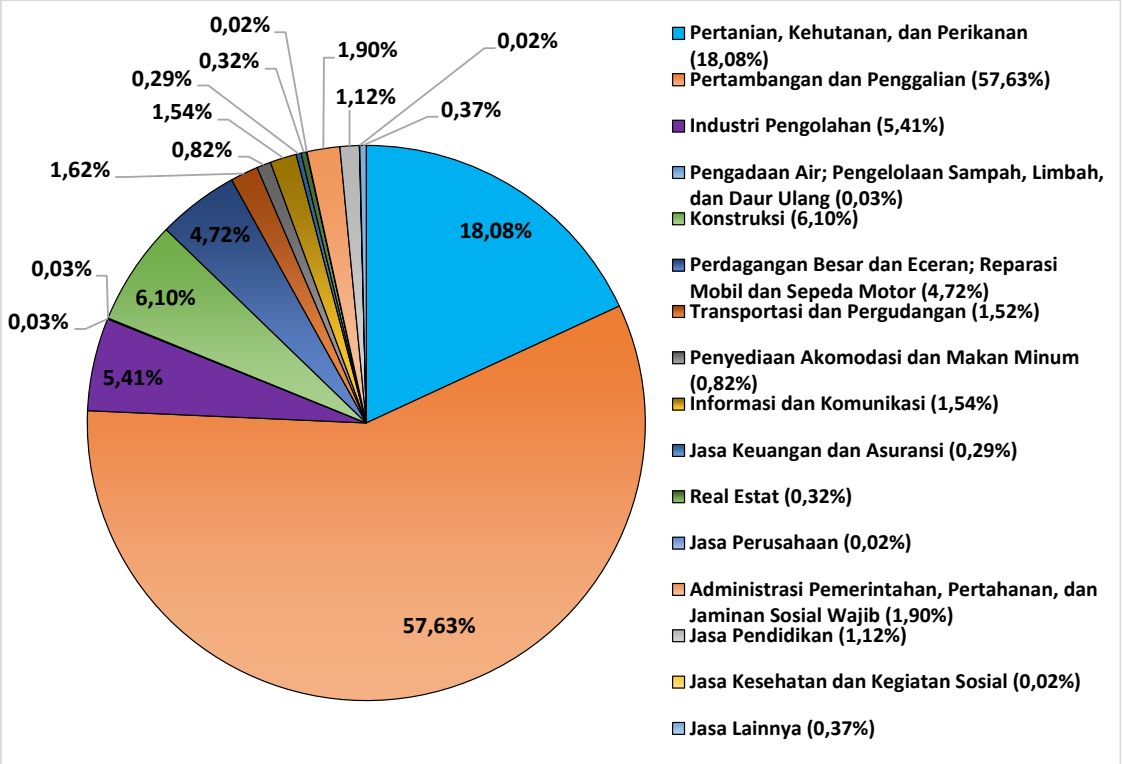

Sumber: Badan Pusat Statistik, diolah, 2024

Selain berfungsi untuk memotret struktur ekonomi, dari PDRB ADHK juga dapat diketahui perkembangan PDRB Per Kapita dari tahun ke tahun.

PDRB Per Kapita merupakan gambaran pendapatan rata-rata penduduk selama satu tahun di suatu wilayah/daerah tertentu, yang didapat dari hasil bagi antara PDRB Atas Dasar Harga Berlaku dengan jumlah pendudukan suatu wilayah/daerah. Semakin tinggi pendapatan per kapita, maka wilayah tersebut diasumsikan semakin membaik perekonomiannya serta sejahtera masyarakatnya.

Berikut ini disajikan PDRB Per Kapita Kabupaten Nunukan dalam kurun 5 tahun terakhir, serta gambaran pertumbuhannya.

Gambar 3.4
PDRB Per Kapita Per Tahun Penduduk Kabupaten Nunukan
Tahun 2019-2023 Atas Dasar Harga Berlaku

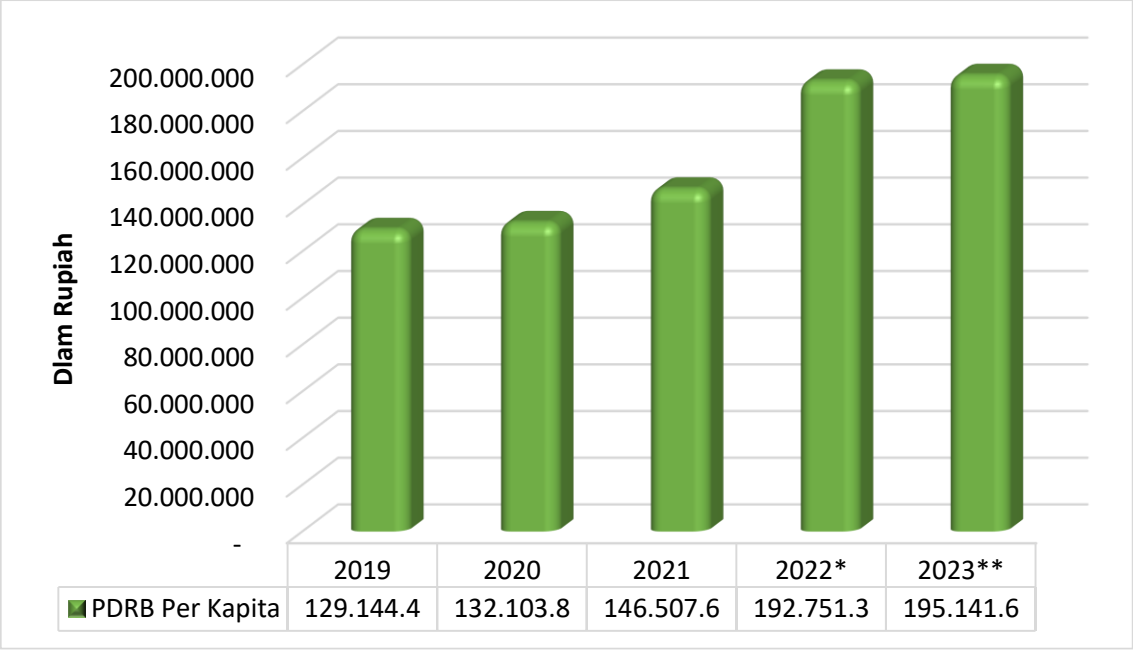

*Catatan: *Angka Sementara, **Angka Sangat Sementara*
Sumber: BPS Nunukan, diolah, 2024

Secara nominal PDRB Per Kapita penduduk Kabupaten Nunukan dalam 5 tahun terakhir terus menunjukkan tren kenaikan, dengan laju pertumbuhan rata-rata dikisaran 11,19 persen per tahun. Persentase peningkatan PRDB ADHB Kabupaten Nunukan tahun 2023 mencapai 5,29 persen dibandingkan tahun sebelumnya. Sementara persentase pertambahan penduduk Kabupaten Nunukan tahun 2023 hanya sebesar 4,62 persen, sehingga menjadi faktor lain dalam peningkatan PDRB Per Kapita Kabupaten Nunukan, karena pertumbuhan PDRB lebih tinggi daripada pertumbuhan penduduk.

Meski secara nominal PDRB Per Kapita tahun 2023 meningkat, namun persentase peningkatannya kurang signifikan yakni hanya 1,24 persen dibandingkan tahun sebelumnya yang mencapai 31,56 persen. Pertumbuhan PDRB Per Kapita tahun 2023 menjadi yang terendah dalam kurun lima tahun terakhir. Hal ini dikarenakan aktivitas perekonomian daerah mengalami perlambatan akibat melemahnya pertumbuhan sektor pertambangan dan penggalian selaku kontributor terbesar PDRB Kabupaten Nunukan.

b. Tingkat Kemiskinan

Angka kemiskinan menunjukkan persentase jumlah penduduk miskin terhadap jumlah penduduk dalam suatu wilayah. Penduduk miskin adalah penduduk yang memiliki rata-rata pengeluaran per kapita per bulan di bawah Garis Kemiskinan. Dan Garis Kemiskinan (GK) merupakan representasi dari jumlah rupiah minimum yang dibutuhkan untuk memenuhi kebutuhan pokok minimum makanan yang setara dengan 2100 kilo kalori per kapita per hari dan kebutuhan pokok bukan makanan.

Berikut ini disajikan perkembangan jumlah penduduk miskin dan angka kemiskinan Kabupaten Nunukan Tahun dalam 5 tahun terakhir.

Gambar 3.5
Jumlah Penduduk Miskin dan Tingkat Kemiskinan
Kabupaten Nunukan Tahun 2019-2023

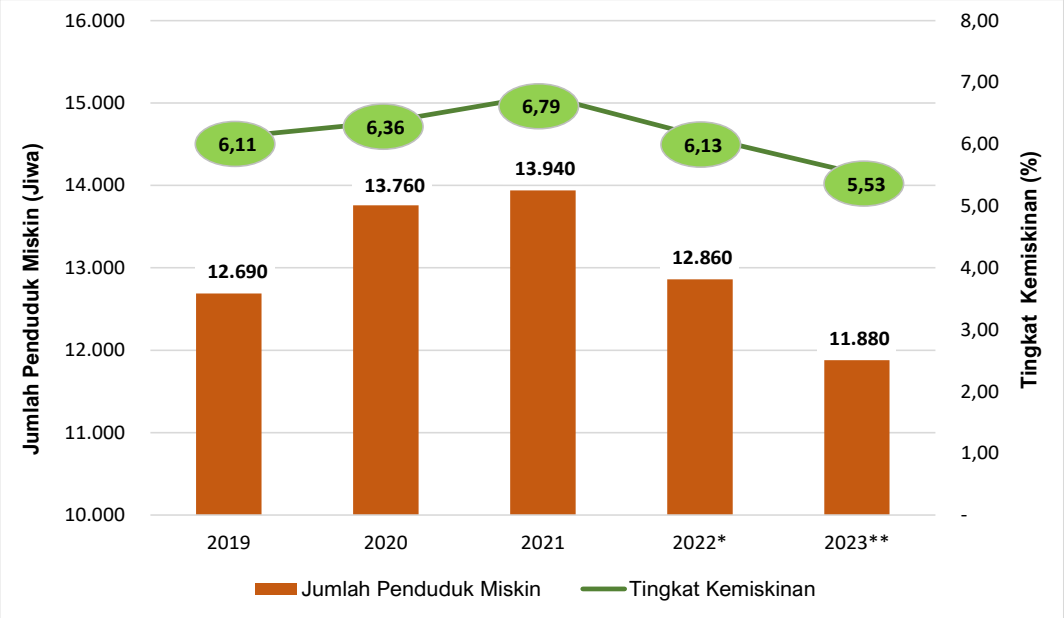

*Catatan: *Angka Sementara, **Angka Sangat Sementara*
Sumber: Data BPS Nunukan, diolah, 2024

Kemiskinan dipandang sebagai ketidakmampuan dari sisi ekonomi untuk memenuhi kebutuhan dasar makanan dan bukan makanan yang diukur dari sisi pengeluaran. Penduduk dikategorikan sebagai penduduk miskin jika memiliki rata-rata pengeluaran per kapita per bulan di bawah garis kemiskinan. Garis kemiskinan Kabupaten Nunukan pada tahun 2023 adalah sebesar Rp. 556.342 per kapita per bulan.

Berdasarkan Gambar 3.5 di atas, jumlah penduduk miskin di Kabupaten Nunukan dalam 3 tahun terakhir menunjukkan tren menurun, dengan rata-rata Angka Kemiskinan 6,18 persen. Pada tahun 2023 jumlah penduduk miskin berkurang sebanyak 980 Jiwa dibandingkan tahun sebelumnya, sehingga angka kemiskinan dapat ditekan dari 6,13 persen di tahun 2022 menjadi 5,53 persen di tahun 2023.

c. Indeks Gini

Indeks Gini, Rasio Gini, atau Koefisien Gini merupakan ukuran ketimpangan agregat yang pertama kali dikembangkan dan dipublikasi oleh Corrado Gini, ahli statistik, demografi sekaligus sosiolog Italia pada tahun 1912 dalam bukunya "*Variabilita e Mutabilita*" atau *Variability dan Mutability*. Kini Indeks Gini merupakan salah satu alat yang digunakan untuk mengukur tingkat ketimpangan distribusi pendapatan relatif antar penduduk suatu wilayah.

Berikut disajikan perkembangn Indeks Gini Kabupaten Nunukan dalam 5 lima tahun terakhir.

Gambar 3.6
Perbandingan Indeks Gini
Kabupaten Nunukan, Provinsi Kalimantan Utara, dan Indonesia
Tahun 2019-2023

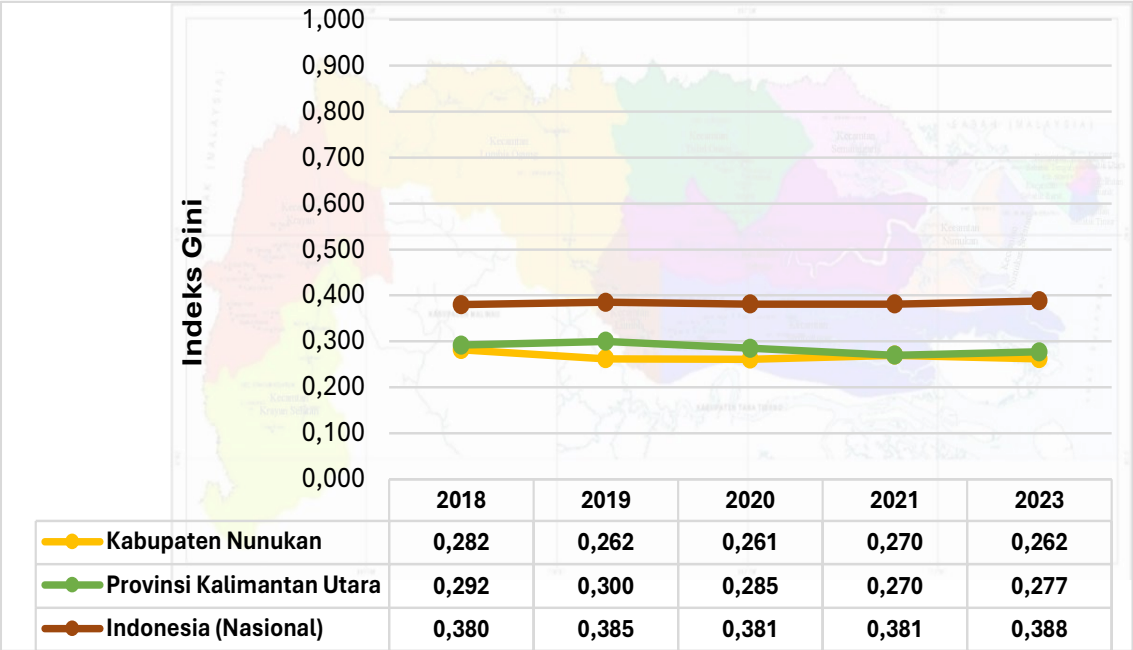

	2018	2019	2020	2021	2023
Kabupaten Nunukan	0,282	0,262	0,261	0,270	0,262
Provinsi Kalimantan Utara	0,292	0,300	0,285	0,270	0,277
Indonesia (Nasional)	0,380	0,385	0,381	0,381	0,388

Sumber: Data Badan Pusat Statistik, diolah, 2024

Indeks Gini bernilai 0 (nol) menunjukkan kesetaraan sempurna yang berarti seluruh penduduk memiliki pendapatan per kapita yang sama. Sedangkan Indeks Gini bernilai 1 (satu) menunjukkan ketimpangan sempurna yang berarti pendapatan per kapita hanya dimiliki satu penduduk atau sumber pendapatan hanya dikuasai satu pihak. Dengan demikian, dapat disimpulkan bahwa semakin tinggi Indeks Gini, semakin tinggi tingkat kesenjangan distribusi pendapatan suatu daerah antara penduduk yang berpendapatan tinggi dengan penduduk yang berpendapatan rendah.

Dari Gambar 3.6 tampak bahwa Indeks Gini Kabupaten Nunukan lebih rendah daripada Provinsi Kalimantan Utara maupun Nasional. Capaian ini menunjukkan bahwa kesenjangan pendapatan di Kabupaten Nunukan relatif rendah. Baik Kabupaten Nunukan, Provinsi Kalimantan Utara dan Nasional memiliki tingkat ketimpangan pendapatan rendah karena seluruhnya berada di bawah nili 0,400.

d. Tingkat Pengangguran Terbuka (TPT)

Tingkat Pengangguran Terbuka (TPT) adalah persentase jumlah pengangguran terhadap jumlah angkatan kerja. Penduduk yang tergolong penganggur terbuka, terdiri dari:

1. Mereka yang tak punya pekerjaan dan mencari pekerjaan.
2. Mereka yang tak punya pekerjaan dan mempersiapkan usaha.
3. Mereka yang tak punya pekerjaan dan tidak mencari pekerjaan, karena merasa tidak mungkin mendapatkan pekerjaan.
4. Mereka yang sudah punya pekerjaan, tetapi belum mulai bekerja.

Kemudian yang dimaksud angkatan kerja adalah penduduk usia kerja (15 tahun ke atas) yang bekerja, punya pekerjaan namun sementara tidak bekerja, dan pengangguran. Sementara penduduk usia kerja (15 tahun dan lebih) yang masih sekolah, mengurus rumah tangga atau melaksanakan kegiatan lainnya selain kegiatan pribadi bukan termasuk angkatan kerja.

Perkembangan TPT di Kabupaten Nunukan dalam 5 tahun terakhir dibandingkan dengan Nasional dan Provinsi Kalimantan Utara dapat dilihat pada grafik berikut ini.

Gambar 3.7
Perkembangan Tingkat Pengangguran Terbuka (TPT)
Kabupaten Nunukan, Provinsi Kalimantan Utara dan Indonesia
Tahun 2019-2023

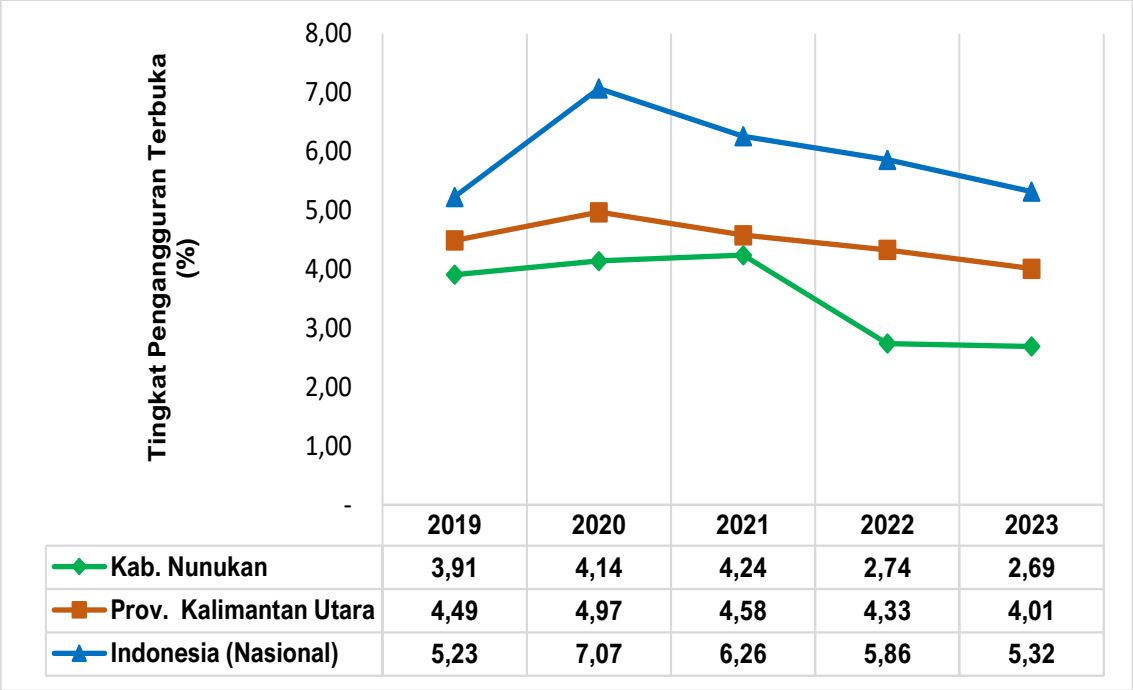

	2019	2020	2021	2022	2023
Kab. Nunukan	3,91	4,14	4,24	2,74	2,69
Prov. Kalimantan Utara	4,49	4,97	4,58	4,33	4,01
Indonesia (Nasional)	5,23	7,07	6,26	5,86	5,32

Sumber: Data Badan Pusat Statistik, diolah, 2024

Dari grafik pada Gambar 3.7 tampak bahwa dalam lima tahun terakhir TPT Kabupaten Nunukan konsisten berada di bawah Provinsi Kalimantan Utara, serta jauh lebih rendah jika dibandingkan dengan TPT Indonesia, dengan rata-rata TPT hanya 3,54% per tahun. Dan sejak tahun 2021 cenderung mengalami tren penurunan. Hal ini menunjukkan bahwa penyerapan angkatan kerja di Kabupaten Nunukan cukup baik dan bukan merupakan Kabupaten dengan TPT tertinggi baik di Tingkat Provinsi maupun Nasional.

Pada tahun 2023 jumlah penduduk angkatan kerja Kabupaten Nukan sebanyak 113.968 Jiwa, dan 2,69 persen atau 3.071 Jiwa diantaranya termasuk dalam kategori penganggur terbuka. Jumlah penganggur terbuka tahun 2023 bertambah sebanyak 155 Jiwa dari tahun sebelumnya, namun secara persentase menurun sebesar 0,05 persen.

3.1.3.2. Prospek dan Tantangan Ekonomi Kabupaten Nunukan

Prospek perekonomian Kabupaten Nunukan tahun 2025 diperkirakan masih akan dipengaruhi oleh perkembangan perekonomian global dan nasional, meskipun prediksi pertumbuhan ekonomi Indonesia tahun 2024 akan tumbuh tinggi.

Sementara kondisi lingkungan nasional yang akan berpengaruh positif terhadap perekonomian Kabpaten Nunukan antara lain:

1. Pencabutan secara resmi kebijakan Pemberlakuan Pembatasan Kegiatan Masyarakat (PPKM) pada Desember 2022, serta berakhirnya status Pandemi COVID-19 di Indonesia yang ditetapkan melalui Keputusan Presiden Nomor 17 Tahun 2023. Dengan demikian tahun 2023 aktivitas perekonomian semakin bergeliat, sehingga terjadi perbaikan pendapatan masyarakat.
2. Pemerintah pusat juga mengambil langkah dengan memberikan stimulus baik dari sisi fiskal maupun moneter dan keuangan yakni memperkuat system Kesehatan serta memberikan bantalan ekonimi bagi kelompok masyarakat dan industry yang terdampak. Sementara dari sisi moneter dan keuangan, bank telah menetapkan kebijakan moneter yang akomodatif dengan menggunakan beberapa saluran untuk menyuntikkan likuiditas ke perekonomian. Otoritas keuangan juga menysuna stimulus untuk mendukung industry serta UMKM melalui rediscount kredit.
3. Kebijakan nasional terkait kegiatan strategis nasional di Kabupaten Nunukan antara lain pembangunan PLBN Labang, Percepatan PLBN Long Midang, dan pembangunan jalan Malinau-krayan serta jalan strategis lainnya akan memberikan pengaruh pada peningkatan komponen pengeluaran konsumsi pemerintah dan konsumsi rumah tangga.
4. Kebijakan nasional terkait penerimaan pajak, serta kemudahan investasi dan berusaha, akan mendorong poertumbuhan komponen pengeluaran konsumsi pemerintah dan PMTB.

Beberapa tantangan global dan nasional yag harus disikapi oleh pemerintah daerah, diantaranya:

1. Proses pemulihan ekonomi global dan domestic yang lambat dapat berdampak pada kinerja keuangan negara terutama dari sisi penerimaan, selain itu penerimaan negara masih dihadapkan pada tantangan belum optimalnya penerimaan PNBP SDA NonMigas
2. Perubahan pola perilaku dan struktur perekonomian, baik global maupun domestik antara lain perubahan rantai pasok global, perubahan perspektif investor ndan sektor prioritas investasi, perubahan tata kerja perusahaan dan pola perilaku masyarakat, percepatan transformasi investasi ke padat modal dan teknologi.
3. Percepatan pemulihan ekonomi akan dihadapkan pada konsisi global dan geopolitik yang terjadi saat ini dimana perang antara Israel dan pelstina, perang antara rusia dan ukraina yang memicu terjadinya gejolak sehingga kegiatan ekonomi nasional akan mengalami perlambatan.
4. Isu penguatan ketahanan pangan, energi dan ketersediaan air baku dimana ketergantungan kabupaten Nunukan masih sangat besar untuk mendapatkan pasokan dari luar daerah. Disamping itu ketersediaan air bersih yang masih menjadi pekerjaan kedepan.
5. Masih lemahnya daya saing Kabupaten Nunukan seiring dengan belum berkelanjutannya produk unggulan daerah terutama produk unggulan rumput laut yang masih berupa bahan komoditi *row material* yang menjadi kebutuhan pasar semata sehingga dibutuhkan industri pengolahan.
6. Perlunya menciptakan ekonomi dengan penguatan UMKM di Kabupaten Nunukan melalui optimalisasi kegiatan-kegiatan ekonomi masyarakat dan inovasi produk yang berkelanjutan.
7. Perlunya meningkatkan pelayanan jasa dan perdagangan sehingga secara signifikan berkontribusi terhadap pertumbuhan ekonomi daerah.

3.1.3.3. Arah Kebijakan Ekonomi Kabupaten Nunukan

Tema RKPD Kabupaten Nunukan Tahun 2025 yaitu "***Peningkatan Produktivitas Komoditas Unggulan Daerah, dan Peningkatan Daya Saing Sumber Daya Manusia Kabupaten Nunukan***".

Untuk mendukung agenda pembangunan tersebut, fokus pembangunan ekonomi Kabupaten Nunukan tahun 2025 ditujukan untuk pengembangan ekonomi yang berbasis potensi unggulan daerah yang berkelanjutan meliputi sektor pertanian, perikanan dan UMKM. Fokus tersebut selaras dengan arah kebijakan ekonomi Kabupaten Nunukan dalam rangka pencapaian visi misi Kepala Daerah di tahun ke-4 RPJMD Kabupaten Nunukan Tahun 2021-2026, sebagai berikut:

1) Meningkatkan produktivitas dan produksi tanaman pangan, hortikultura, perkebunan, dan peternakan
2) Meningkatkan ketersediaan, akses, distribusi, keamanan dan penguatan cadangan serta konsumsi pangan yang beragam.
3) Meningkatkan produksi dan produktivitas perikanan tangkap dan perikanan budidaya
4) Meningkatkan nilai tambah dan pemasaran produk perikanan dan pertanian
5) Meningkatkan jaringan irigasi dan jalan usaha tani
6) Revitalisasi dan optimalisasi lahan
7) Meningkatkan ketersediaan sarana produksi pertanian
8) Mengembangkan teknologi pertanian
9) Meningkatkan kuantitas dan kualitas pelaku dan pelaksana kegiatan produksi pertanian
10) Meningkatkan produksi dan kualitas industri unggulan
11) Meningkatkan pemberdayaan UMKM
12) Meningkatkan kelembagaan ekonomi desa
13) Mengembangkan destinasi wisata potensial dan produk ekonomi kreatif yang memiliki nilai tambah dan berdaya saing
14) Meningkatkan pemasaran pariwisata dan ekonomi kreatif berbasis kemitraan dan teknologi digital

Selain itu, pada tahun 2025 kebijakan pengendalian inflasi akan secara konsisten terus dilakukan melalui penguatan sinergi dengan Bank Indonesia ditingkat pusat dan daerah melalui Tim Pengendalian Inflasi pusat dan daerah. Strategi-strategi terus ditempuh melalui kebijakan menjaga keterjangkauan harga dan ketersediaan pasokan, menjamin dan mengawasi kelancaran distrubusi serta komunikasi yang efektif terus dilakukan dalam upaya Bersama-sama mengendalikan inflasi baik di tingkat pusat maupun di daerah. Penggunaan Produk dalam negeri juga menjadi agenda perekonomian daerah yang ditopang oleh sektor perindustrian dan perdagangan sehingga kegiatan ekonomi didaerah bahan dalam negeri dapat semakin menggeliat untuk menunjang pertumbuhan ekonomi daerah dan nasional.

Selanjutnya dalam rangka menjawab tantangan perekonomian sebagaimana yang diuraikan sebelumnya, maka akan dilakukan berbagai upaya, diantaranya :

1. Pemulihan ekonomi pasca pandemik diarahkan untuk mengoptimalkan kegiatan industri, investasi, pariwisata, dan ekspor melalui berbagai upaya penguatan sektor Kesehatan, perluasan program perlindungan sosial (Perlinsos), pembangunan infrastruktur, pembangunan SDM, akselerasi investasi, pemulihan kegiatan-keghiatan industri dan perdagangan serta pembangunan pariwisata.
2. Mewujudkan ketertiban umum dan ketenteraman dalam masyarakat guna menjamin kegiatan usaha masyarakat sehingga dapat terselenggara dengan baik.
3. Meningkatkan pelayanan perijinan usaha secara terpadu, untuk meningkatkan unit-unit layanan dan fasilitasi perijinan bagi usaha mikro, kecil serta sektor informal agar dapat menjadi usaha formal dan mudah mengakses kredit perbankan dan pendampingan bagi pelaku usaha tersebut.
4. Menjamin ketersediaan prasarana dan sarana perekonomian agar berfungsi dengan baik dan sektor-sektor lain sebagai penunjang pertumbuhan dan distribusi semakin efisien.

5. Peningkatan poduktivitas tenaga kerja, sistem pengupahan, peningkatan keterampilan dan kewirausahaan dalam masyarakat.
6. Meningkatkan koordinasi antar perangkat daerah, membuka kerja sama antar daerah, memgembangkan kemitraan usaha dan pemberdayaan usaha mikro dan kecil serta sektor informal. Kerjasama kemitraan dan program tanjung jawab sosial dan lingkungan perusahaan dari dunia usaha untuk mengembangkan usaha kecil dan menengah dan lembaga keuangan yang ada.
7. Meningkatkan kualitas tenaga kerja melalui pelatihan, pendidikan kecakapan hidup (*life skill*) terknologi tepat guna, produktivitas kerja dan keterampilan yang bersifkat teknis.

Berdasarkan informasi capaian tahun lalu (2023), kondisi ekonomi tahun berjalan (2024), serta prospek dan tantangan perekonomian yang diuraikan sebelumnya, maka sebagai bagian dari penyelarasan arah kebijakan pembangunan ekonomi berikut ini disajikan proyeksi tahun 2025 terhadap indikator kinerja ekonomi di level Nasional, Provinsi Kalimantan Utara dan Kabupaten Nunukan.

Tabel 3.1
Proyeksi Indikator Kinerja Ekonomi
Nasional, Provinsi Kalimantan Utara dan Kabupaten Nunukan
Tahun 2025

No.	Indikator Kinerja Ekonomi	Satuan	Proyeksi Tahun 2025		
			Nasional (Indonesia)	Prov. Kalimantan Utara	Kabupaten Nunukan
1	Laju Pertumbuhan Ekonomi (LPE)	Persen	5,30 - 5,60	5,30 – 6,00	4,50 - 5,00
2	Tingkat Kemiskinan	Persen	7,00 – 8,00	6,30	5,38
3	Indeks Gini	Angka	0,379 - 0,382	0,263	0,258
4	Tingkat Pengangguran Terbuka (TPT)	Persen	4,50 - 5,00	3,90 – 4,00	3,21

Sumber: Rancangan RKP 2025, Rancangan RKPD Prov. Kaltara 2025, dan Dokrenda Kab. Nnk

3.2. Arah Kebijakan Keuangan Daerah

Arah Kebijakan adalah rumusan kerangka pikir atau kerangka kerja untuk menyelesaikan permasalahan pembangunan dan mengantisipasi isu strategis Daerah/Perangkat Daerah yang dilaksanakan secara bertahap sebagai penjabaran strategi. Arah kebijakan keuangan daerah diselaraskan dengan kebijakan fiskal Indonesia, dan mandat peraturan perundang-undangan.

Arah kebijakan fiskal nasional secara umum merupakan upaya untuk penyehatan APBN yang ditempuh melalui ***collecting more, spending better,*** **dan** ***innovative financing.***

Pada tahun 2025, seirama dengan arah kebijakan ekonomi nasional, kebijakan fiskal Indonesia juga dimaksudkan untuk mencapai tiga goals jangka pendek yakni (a) akselerasi pertumbuhan ekonomi; (b) penguatan *well-being*; dan (c) percepatan konvergensi antardaerah. Arahan kebijkan belanja untuk mencapai tiga tujuan tersebut khusus kepada wilayah Kalimantan Utara termasuk Kabupaten Nunukan, disajikan pada tabel berikut.

Tabel 3.2
Arahan Kebijakan Keuangan
Wilayah Kalimantan Utara Tahun 2025

Goals 2025		Arahan Kebijakan Keuangan
Akselerasi Pertumbuhan Ekonomi		Peningkatan Proporsi *Mandatory Spending* infrastruktur dalam APBD Peningkatan rasio rata-rata belanja modal Insentif investasi dari Pemda untuk masyarakat dan/atau investor.
Penguatan *Well-Being*	Stunting	Komposisi belanja terkait intervensi spesifik dan sensitif perlu ditingkatkan, sedangkan belanja terkait dukungan agar diperkecil. Intervensi sensitif di Kaltara seperti upaya pencegahan stunting sejak dini, pembangunan sarana prasarana pengentasan stunting dilakukan lebih fokus
	Kemiskinan	APBD yang berkaitan dengan kesejahteraan diarahkan untuk peningkatan kualitas wellbeing Kalimantan Utara dari aspek perumahan, pekerjaan, keamanan dan kesejahteraan. Belanja fungsi perlinsos, perumahan dan fasilitas umum pada APBD serta penguatan mandatory spending menjadi strategi utama. Perbaikan target sasaran orang miskin juga menjadi salah satu strategi yang perlu digencarkan dalam pengentasan kemiskinan
	Pelayanan Publik	Sinergi Pendanaan untuk pembangunan infrastruktur pelayanan publik melalui pinjaman program dan kegiatan Penguatan belanja daerah dalam meningkatkan pelayanan publik yang berkualitas
Percepatan Konvergensi Antardaerah		Penguatan Belanja Fungsi Ekonomi dan Belanja Produktif lainnya (modal) serta dukungan pemda dalam fasilitasi kerja sama antar daerah seperti promosi daerah, pembiayaan UMKM. Secara spesifik belanja dimaksudkan untuk mewujudkan Kerja sama sektor-sektor ekonomi seperti industri makanan minuman, sayuran, daging serta industri hijau rumput laut dengan mitra Sulsel. Dan pembentukan Kawasan Hilirisasi batubara, hasil hutan, petrokimia serta kendaraan listrik dengan Kab/Kota sekitar Kaltara

Sumber: Dokumen KEM dan PPKF Tahun 2025

Sesuai dengan Peraturan Pemerintah Nomor 12 Tahun 2019 tentang Pengelolaan Keuangan Daerah, bahwa Keuangan Daerah adalah semua hak dan kewajiban daerah dalam rangka penyelenggaraan Pemerintahan Daerah yang dapat dinilai dengan uang serta segala bentuk kekayaan yang dapat dijadikan milik daerah berhubung dengan hak dan kewajiban daerah tersebut. Sedangkan pengelolaan keuangan daerah adalah keseluruhan kegiatan yang meliputi perencanaan, penganggaran, pelaksanaan, penatausahaan, pelaporan, pertanggungjawaban, dan pengawasan keuangan daerah.

Dalam rangka pelaksanaan urusan pemerintahan yang menjadi kewenangan pemerintahan daerah, pengelolaan keuangan daerah merupakan bagian yang tidak terpisahkan dari sistem pengelolaan keuangan negara dan merupakan elemen pokok dalam penyelenggaraan pemerintahan daerah. Pengelolaan keuangan daerah berdasarkan pada prinsip pengelolaan keuangan daerah secara ekonomis, efektif, efisien, transparan, dan akuntabel yang diimplementasikan dalam sistem anggaran berbasis kinerja.

Permendagri Nomor 77 Tahun 2020 tentang Pedoman Teknis Pengelolaan Daerah, bahwa penganggaran daerah yang didasarkan kepada kemampuan keuangan daerah diarahkan dan dikelola berdasarkan fungsi:

1) Fungsi otorisasi memiliki arti anggaran daerah menjadi dasar untuk melaksanakan APBD pada tahun berkenaan.
2) Fungsi perencanaan memiliki arti anggaran daerah menjadi pedoman bagi manajemen dalam merencanakan kegiatan/sub kegiatan pada tahun berkenaan.
3) Fungsi pengawasan mengandung arti bahwa anggaran daerah menjadi pedoman untuk menilai kegiatan/sub kegiatan penyelenggaraan pemerintahan daerah sesuai dengan ketentuan peraturan perundang-undangan.
4) Fungsi alokasi mengandung arti bahwa anggaran daerah harus diarahkan untuk menciptakan lapangan kerja/mengurangi pengangguran dan pemborosan sumber daya serta meningkatkan efisiensi dan efektivitas perekonomian.

5) Fungsi distribusi mengandung arti kebijakan anggaran daerah harus memperhatikan rasa keadilan dan kepatutan.
6) Fungsi stabilisasi mengandung arti anggaran pemerintah daerah menjadi alat untuk memelihara dan mengupayakan keseimbangan fundamental perekonomian daerah.

Kebijakan Keuangan Pemerintah Kabupaten Nunukan didasarkan pada pendekatan kinerja dan komitmen dalam menerapkan prinsip transparansi dan akuntabilitas. Anggaran kinerja adalah suatu anggaran yang bukan hanya mengutamakan upaya pencapaian hasil kegiatan atau *output* melainkan *outcome* bahkan manfaat suatu program dan kegiatan dari rencana alokasi biaya atau input yang ditetapkan dengan memperhatikan kondisi semua komponen keuangan.

Keuangan daerah dikelola secara tertib, taat pada peraturan perundang-undangan, efektif, efisien, ekonomis, transparan dan bertanggungjawab dengan memperhatikan azas keadilan, kepatutan dan manfaat untuk masyarakat. Prinsip pengelolaan keuangan tersebut dilakukan dalam rangka pelaksanaan pembangunan dan pemerintahan serta peningkatan kesejahteraan masyarakat.

Selanjutnya, berdasarkan pada hasil analisis kondisi ekonomi daerah dan kajian terhadap prospek serta tantangan perekonomian daerah seperti diuraikan pada sub bab sebelumnya, dirumuskan arah kebijakan keuangan Kabupaten Nunukan tahun 2025 yang mencakup pengelolaan pendapatan daerah, belanja daerah dan pembiayaan daerah.

3.2.1. Arah Kebijakan Pendapatan Daerah

Pendapatan Daerah adalah semua hak Daerah yang diakui sebagai penambah nilai kekayaan bersih dalam periode tahun anggaran yang bersangkutan.

Pemerintah daerah Kabupaten Nunukan terus berupaya untuk meningkatkan Pendapatan Daerah, secara umum upaya yang dilakukan oleh pemerintah daerah adalah membangun komunikasi dan konsolidasi penerimaan pendapatan daerah dari sektor migas (*lifting*), dan upaya pemerintah daerah

dalam meningkatkan kinerja penyelenggaraan pemerintah daerah melalui Dana Insentif Daerah (DID).

Selain itu pemerintah daerah melakukan langkah-langkah strategis lainnya khususnya dalam mendorong peningkatan kinerja pendapatan daerah pasca terbitnya regulasi undang-undang Republik Indonesia Nomor 1 Tahun 2022 tentang Hubungan Keuangan Antara Pemerintah Pusat dan Pemerintahan Daerah yang mana salah satu upaya yang dilakukan adalah merancang peraturan daerah terkait dengan pajak dan retrubusi daerah.

Upaya lain yang dilakukan adalah menjalin kerjasama dengan instansi vertical baik yang berhubungan dengan pertanahan maupun terkait dengan Direktorat Jenderal Perimbangan Keuangan (DJPK) terkait pertukuran data obyek dan subyek yang ada dikabupaten nunukan, realisasi penerimaan PBB P3, PPh 21 dan PPh 25/26 di Wilayah Kabupaten Nunukan sebagai dasar perhitungan proyeksi pendapatan berikutnya. Selanjutnya melakukan sinergitas dengan provinsi khususnya pembahasan terkait Dana Bagi Hasil (DBH) provinsi kepada daerah terkait Opsen (pungutan tambahan pajak menurut persentase) yakni Opsen pajak kendaraan bermotor yang selanjutnya disebut Opsen PKB yang dikenakan oleh kabupaten/kota atas pokok PKB dan Opsen Bea Balik Nama Kendaraan Bermotor yang disebut Opsen BBNKB yang dikenakan oleh kabupaten/kota atas pokok BBNKB sesuai dengan ketentuan perundang-undangan. Opsen Mineral Bukan Logam dan Batuan (MBLB).

Pemerintah daerah juga akan terus berupaya meningkatkan system dan memberikan layanan pajak agar lebih optimal khususnya peningkatan pelayanan pajak dan rentribusi daerah. Upaya meningkatkan Pendapatan Asli Daerah (PAD) melalui beberapa strategi dari sektor PBB P2 dengan menaikkan NJOP Bumi dan Bangunan dan peningkatan kerjasama lintas sektor dalam rangka sinergitas, pertukaran data, pengawasan, pengendalian dan penagihan pajak serta pengembangan sistem pelayanan pajak untuk memudahkan proses perpajakan daerah menjadi mutlak dimaksimalkan.

Realisasi, target dan proyeksi pendapatan daerah tahun 2025 dapat dilihat pada tabel 3.3 di bawah ini.

Tabel 3.3
Realisasi, Target dan Proyeksi Pendapatan Daerah
Kabupaten Nunukan Tahun 2022 – 2025

KODE	URAIAN	Realisasi Tahun (n-3)	Target APBD (n-2)	Target APBD (n-1)	Proyeksi RPJMD pada tahun rencana (n)
		2022	2023	2024	2025
4	**PENDAPATAN**	**1,429,733,591,295.29**	**1,619,562,298,117.00**	**1,837,974,248,257.00**	**1,230,685,689,498.00**
4.1	**PENDAPATAN ASLI DAERAH**	**106,015,465,479.65**	**163,662,934,443.00**	**104,176,542,730.00**	**109,892,844,000.55**
4.1.1	Pajak daerah	26,100,354,101.00	83,387,411,150.00	27,567,997,175.00	18,050,880,791.15
4.1.2	Retribusi daerah	3,124,879,187.00	3,150,850,000.00	4,280,372,672.00	3,138,269,021.68
4.1.3	Hasil pengelolaan kekayaan daerah yang dipisahkan	4,012,339,621.52	5,100,000,000.00	5,100,000,000.00	5,100,000,000.00
4.1.4	lain-lain PAD yang sah	72,777,892,570.13	72,024,673,293.00	67,228,172,883.00	83,603,694,187.72
4.2.	**PENDAPATAN TRANSFER**	**1,316,851,711,658.88**	**1,446,066,339,143.00**	**1,724,236,125,527.00**	**1,117,792,845,497.45**
4.2.1	**Pendapatan Transfer Pemerintah Pusat**	**1,216,158,552,264.00**	**1,337,674,548,000.00**	**1,666,121,385,000.00**	**1,038,005,653,221.07**
4.2.1.1	Dana Perimbangan	1,038,670,436,064.00	1,337,674,548,000.00	1,666,121,385,000.00	860,234,962,221.07
4.2.1.2	Dana Insentif Daerah (DID)	2,126,013,000.00	-	-	2,126,013,000.00
4.2.2.5	Dana Desa	175,362,103,200.00	-	-	175,644,678,000.00
4.2.2	**Pendapatan Transfer Antar Daerah**	**100,693,159,394.88**	**108,391,791,143.00**	**58,114,740,527.00**	**79,787,192,276.38**
4.2.2.1	Pendapatan bagi hasil	41,753,184,147.00	108,391,791,143.00	58,114,740,527.00	56,841,192,276.38
4.2.2.2	Bantuan Keuangan	58,939,975,247.88	-	-	22,946,000,000.00
4.3	**LAIN-LAIN PENDAPATAN DAERAH YANG SAH**	**6,866,414,156.76**	**9,833,024,531.00**	**9,561,580,000.00**	**3,000,000,000.00**
4..3.1	Pendapatan hibah	-	-	-	3,000,000,000.00
4.3.3	Lain-lain Pendapatan sesuai dengan ketentuan peraturan perundang-undangan	6,866,414,156.76	9,833,024,531.00	9,561,580,000.00	-

Sumber : Dokumen RPJMD Kab. Nunukan 2021-2026, Dokumen APBD 2024

3.2.2. Arah Kebijakan Belanja Daerah

Belanja Daerah adalah semua pengeluaran Daerah yang sesuai dengan ketentuan peraturan perundang-undangan dan diakui sebagai pengurang nilai kekayaan bersih (ekuitas) dalam periode tahun anggaran yang bersangkutan.

Belanja Daerah tahun 2025 dialokasikan untuk mendanai pelaksanaan Urusan Pemerintahan yang menjadi kewenangan Pemerintah Kabupaten Nunukan, dengan urutan prioritas sebagai berikut:

1) Untuk implementasi pemenuhan pelayanan dasar (SPM), dan belanja wajib mengikat (*mandatory spending*).
2) Untuk belanja pelaksanaan program proritas daerah dalam rangka pencapaian Visi dan Misi Kepala Daerah yang tertuang dalam RPJMD Kabupaten Nunukan Tahun 2021-2026
3) Untuk belanja penyelenggaraan urusan pemerintahan lainnya

Realisasi, target dan proyeksi belanja daerah tahun 2025 dapat dilihat pada tabel 3.4 di bawah ini.

Tabel 3.4
Realisasi, Target dan Proyeksi Belanja Daerah
Kabupaten Nunukan Tahun 2022 – 2025

Kode	Uraian	Realisasi Tahun (n-3)	Target APBD (n-2)	Target APBD (n-1)	Proyeksi RPJMD pada tahun rencana (n)
		2022	2023	2024	2024
5	**BELANJA DAERAH**	**1,277,789,842,837.22**	**1,691,149,846,063.00**	**2,020,964,995,989.00**	**1,247,685,689,498.00**
5.1	**BELANJA OPERASI**	**859,165,887,208.10**	**1,023,575,794,335.00**	**1,170,121,288,358.00**	**925,857,391,493.02**
5.1.1	Belanja pengawai	448,152,972,492.00	486,026,184,413.00	534,599,780,565.00	507,769,403,941.79
5.1.2	Belanja Barang dan Jasa	388,020,709,970.20	509,824,838,815.00	563,352,967,711.00	389,579,024,401.63
5.1.3	Belanja Bunga	-	-	-	-
5.1.4	Belanja subsidi	7,959,755,227.90	10,490,004,100.00	12,277,404,400.00	9,402,750,853.00
5.1.5	Belanja hibah	10,075,276,418.00	15,827,987,807.00	58,689,719,282.00	18,079,841,896.60
5.1.6	Belanja bantuan sosial	4,957,173,100.00	1,406,779,200.00	1,201,416,400.00	1,026,370,400.00
5.2	**BELANJA MODAL**	**163,568,874,038.22**	**359,509,986,772.00**	**542,677,995,431.00**	**66,203,078,213.84**
5.2.1	Belanja modal tanah	157,000,000.00	-	13,500,000,000.00	-
5.2.2	Belanja modal peralatan dan mesin	31,766,909,478.00	72,470,818,784.00	75,097,753,549.00	8,435,639,148.87
5.2.3	Belanja modal gedung dan bangunan	44,928,962,643.67	77,059,295,335.00	128,633,684,510.00	25,572,769,533.97
5.2.4	Belanja modal jalan, jaringan dan irigasi	86,706,011,916.55	206,439,872,653.00	322,263,340,161.00	27,127,105,000.00
5.2.5	Belanja modal aset tetap lainnya	9,990,000.00	3,540,000,000.00	3,177,217,211.00	4,184,564,531.00
5.2.6	Belanja aset lainnya	-	-	6,000,000.00	883,000,000.00
5.3	**BELANJA TIDAK TERDUGA**	**4,729,340,189.90**	**16,285,159,761.00**	**15,360,000,000.00**	**10,981,087,969.03**
5.3.1	Belanja tidak terduga	4,729,340,189.90	16,285,159,761.00	15,360,000,000.00	10,981,087,969.03
5.4	**BELANJA TRANSFER**	**250,325,741,401.00**	**291,778,905,195.00**	**292,805,712,200.00**	**244,644,131,822.11**
5.4.2	Belanja Transfer bantuan keuangan ke desa	250,325,741,401.00	291,778,905,195.00	292,805,712,200.00	244,644,131,822.11
	SURPLUS (DEFISIT)		**(71,587,547,946.00)**	(182,990,747,732.00)	(17,000,000,000.00)

Sumber:

3.2.3. Arah Kebijakan Pembiayaan Daerah

Pembiayaan adalah setiap penerimaan yang perlu dibayar kembali dan/atau pengeluaran yang akan diterima kembali, baik pada tahun anggaran yang bersangkutan maupun pada tahun anggaran berikutnya.

Tabel 3.5
Realisasi, Target dan Proyeksi Pembiayaan Daerah
Kabupaten Nunukan Tahun 2022 – 2025

Kode	Uraian	Realisasi Tahun (n-3)	Target APBD (n-2)	Proyeksi/Target pada Tahun Rencana (n-1)	Proyeksi/Target pada Tahun Rencana (n)
		2022	2023	2024	2024
6	**PEMBIAYAAN DAERAH**				
6.1	**PENERIMAAN PEMBIAYAAN**	**96,785,845,984.63**	**121,587,547,946.00**	**185,990,747,732.00**	**20,000,000,000.00**
6.1.1	Sisa lebih perhitungan anggaran tahun sebelumnya	96,785,845,984.63	121,587,547,946.00	154,070,964,932.00	20,000,000,000.00
6.1.2	Pencairan Dana Cadangan	-	-	31,919,782,800.00	
6.1.4	Penerimaan pinjaman daerah	-	-	-	-
6.1.5	penerimaan kembali pemberian pinjaman daerah	-		-	-
6.1.6	Penerimaan pembiayaan lainnya sesuai dengan ketentuan peraturan perundang-undangan	-	-	-	-
6.2	**PENGELUARAN PEMBIAYAAN**	-	**50,000,000,000.00**	**3,000,000,000.00**	**3,000,000,000.00**
6.2.1	Pembentukan Dana Cadangan	-	50,000,000,000.00	-	-
6.2.2	Penyertaan modal daerah	-	-	3,000,000,000.00	3,000,000,000.00
6.2.3	Pembayaran cicilan pokok utang yang jatuh tempo	-	-	-	-
	PEMBIAYAAN NETTO	**96,785,845,984.63**	**71,587,547,946.00**	**182,990,747,732.00**	**17,000,000,000.00**
	SISA LEBIH PEMBIAYAAN ANGGARAN		**-**	**-**	**-**

Sumber : Dokumen RPJMD Kab. Nunukan 2021-2026, Dokumen APBD 2024

BAB IV
SASARAN DAN PRIORITAS PEMBANGUNAN DAERAH

Perumusan Sasaran dan Prioritas Pembangunan Daerah Kabupaten Nunukan dalam P-RKPD Kabupaten Nunukan Tahun 2024 ini mengalami penyesuaian berdasarkan :

1. Pertimbangan untuk mengakomodir kebijakan Pemerintah Pusat yaitu penurunan stunting, pengentasan kemiskinan ekstrem, dukungan pelaksanaan Pemilukada 2024 dan pemenuhan peningkatan SDM bagi aparatur;
2. Hasil analisis terhadap evaluasi hasil pelaksanaan RKPD tahun 2024 sampai dengan Triwulan II dan capaian kinerja program di RPJMD Kabupaten Nunukan Tahun 2021-2026;
3. Perubahan Kerangka Ekonomi Daerah dan Keuangan Daerah beserta kerangka pendanaan.

4.1. Tujuan dan Sasaran Pembangunan Daerah Kabupaten Nunukan Tahun 2024.

Berdasarkan kondisi daerah Kabupaten Nunukan maka visi Pembangunan Daerah dalam RPJMD Kabupaten Nunukan Tahun 2021-2026 adalah:

MEWUJUDKAN KABUPATEN NUNUKAN YANG AMAN, MAJU, ADIL DAN SEJAHTERA

Untuk memberikan rumusan mengenai upaya yang akan dilaksanakan untuk mewujudkan Visi Kabupaten Nunukan yang aman, maju, adil dan sejahtera, maka ditetapkan 6 (enam) misi sebagai berikut:

1. Meningkatkan kualitas Sumber Daya Manusia yang berdaya saing;
2. Meningkatkan infrastruktur untuk pemenuhan pelayanan dasar dan mendukung pertumbuhan ekonomi;

3. Meningkatkan pertumbuhan ekonomi daerah yang berbasis pengembangan sumber daya lokal;
4. Mewujudkan tata kelola pemerintahan yang baik melalui pelaksanaan agenda reformasi birokrasi;
5. Meningkatkan kualitas pengelolaan sumber daya alam dan lingkungan hidup yang berkelanjutan; dan
6. Mewujudkan tatanan kehidupan bermasyarakat yang aman, tertib dan tenteram.

Misi 1 Meningkatkan Kualitas Sumber Daya Manusia yang Berdaya Saing

- Tujuan: Meningkatkan pembangunan SDM yang berdaya saing. Pembangunan SDM ini diprioritaskan pada aspek pendidikan, kesehatan, dan daya beli masyarakat. Disamping itu hal penting lain terkait kualitas SDM juga akan menjadi tujuan dalam misi pertama ini; antara lain: perlindungan sosial, pemberdayaan perempuan.
    - Sasaran 1: Meningkatnya taraf pendidikan masyarakat. Sasaran ini diharapkan merangkum penanganan permasalahan yang terkait dengan optimalnya mutu pembelajaran/pendidikan, kesadaran masyarakat untuk melanjutkan pendidikan ke jenjang yang lebih tinggi dan literasi masyarakat.
    - Sasaran 2: Meningkatnya derajat kesehatan masyarakat. Dengan sasaran ini maka permasalahan yang terkait akan tertangani seperti: kemudahan untuk menjangkau fasilitas kesehatan masyarakat, perilaku hidup bersih dan sehat sebagian besar masyarakat, optimalisasi pelaksanaan kegiatan KB.
    - Sasaran 3: Meningkatnya perekonomian masyarakat dan kapasitas SDM. Diharapkan sasaran ini akan membantu penyelesaian rendahnya pendapatan penduduk,

memperkuat implementasi standar pelayanan minimal bidang sosial untuk memenuhi kebutuhan dan dasar penduduk, serta memadukan permasalahan kesetaraan gender.

Misi 2 Meningkatkan infrastruktur untuk pemenuhan pelayanan dasar dan mendukung pertumbuhan ekonomi

- Tujuan: Meningkatkan pembangunan dan pemeliharaan kualitas dan kuantitas layanan infrastruktur. Tujuan ini merangkum prioritas tentang kualitas dan kuantitas infrastruktur wilayah secara lebih merata serta pemenuhan infrastruktur permukiman secara optimal
  - Sasaran 1: Meningkatnya pemerataan pembangunan infrastruktur wilayah. Diharapkan sasaran ini akan dijabarkan pada upaya penanganan jaringan jalan, kualitas dan kuantitas infrastruktur sumber daya air, pengembangan moda transportasi terpadu dan peningkatan layanan dan pemanfaatan prasarana pendukung transportasi.
  - Sasaran 2: Meningkatnya pemenuhan infrastruktur permukiman secara optimal. Selanjutnya sasaran ini akan difokuskan pada penanganan optimalnya pelayanan air minum, pemenuhan kebutuhan sanitasi layak, serta penanganan permukiman kumuh.

Misi 3 Meningkatkan pertumbuhan ekonomi daerah yang berbasis pengembangan sumber daya lokal

- Tujuan: Meningkatkan laju pertumbuhan sektor primer, sekunder dan pariwisata. Di dalam tujuan ini terdapat respon atas menurunnya kontribusi sektor pertanian terhadap PDRB; dan belum optimalnya pengembangan sektor industri, sektor perdagangan, daya saing daerah yang masih relatif rendah dan sektor pariwisata. Dalam kerangka tujuan ini direncanakan

pencapaian target rencana investasi yang diantaranya harus didukung upaya terkait antara lain: pembangunan infrastruktur, risiko usaha di daerah yang tidak tinggi, pengelolaan perijinan yang mendukung serta rendahnya (atau tiadanya) konflik dengan masyarakat lokal.

- Sasaran 1: Meningkatnya kinerja sektor pertanian. Sasaran ini kemudian akan dijabarkan menjadi upaya peningkatan produktivitas dan produksi komoditas unggulan pertanian, yakni padi, hortikultura, perkebunan, peternakan, dan peningkatan produksi perikanan tangkap, serta produksi budidaya perikanan. Selain itu sasaran juga diarahkan pada upaya peningkatan sarana prasarana pertanian yang terkait jaringan irigasi dan jalan usaha tani, serta pengembangan SDM pertanian.
- Sasaran 2: Meningkatnya kinerja sektor industri. Sasaran ini cukup penting karena akan memprioritaskan penanganan optimalnya sumber daya industri yang berkaitan dengan perencanaan pembangunan industri, usaha kecil dan mikro, pengendalian ijin usaha industri.
- Sasaran 3: Meningkatnya kinerja sektor perdagangan. Sasaran ini diharapkan akan mengarahkan pada berbagai tindak lanjut terkait peningkatan jaringan, distribusi perdagangan, pengendalian harga barang kebutuhan pokok, perlindungan konsumen, penggunaan dan pemasaran produk dalam negeri.
- Sasaran 4: Meningkatnya kinerja investasi di daerah. Sasaran ini diharapkan akan ditindaklanjuti dengan berbagai upaya sehingga dapat tercapai target rencana investasi, antara lain: peningkatan infrastruktur, menurunnya resiko usaha di daerah, makin nyamannya proses perijinan dan berkurangnya konflik dengan masyarakat lokal.
- Sasaran 5: Meningkatnya kinerja sektor pariwisata. Sasaran ini diharapkan pada berbagai tindak lanjut antara lain

peningkatan daya tarik destinasi wisata, pemasaran pariwisata, pengembangan sumber daya pariwisata dan ekonomi kreatif.

Misi 4 Mewujudkan tata kelola pemerintahan yang baik melalui pelaksanaan agenda reformasi birokrasi

- Tujuan: Mewujudkan pemerintahan yang bersih, efisien dan efektif. Tujuan ini terkait dengan kurang optimalnya pengelolaan keuangan daerah yang baik, pentingnya penyelenggaraan pemerintahan berbasis elektronik, belum optimalnya pengawasan penyelenggaraan pemerintahan daerah, belum optimalnya kualitas pelayanan ASN, masih kurangnya kapasitas SDM aparatur, kurang optimalnya kualitas mekanisme perencanaan, belum tercapainya tertib administrasi kependudukan, belum optimalnya pelayanan publik tingkat kecamatan, belum optimalnya pemanfaatan teknologi informasi dalam pelayanan publik dan belum optimalnya pengelolaan kearsipan.
  - Sasaran 1: Meningkatnya akuntabilitas kinerja instansi pemerintah. Sasaran ini untuk mewujudkan upaya mengurangi jumlah ketidaksesuaian dengan ketentuan, mengarahkan berbagai peningkatan yang berhubungan dengan meningkatnya jumlah tindak lanjut temuan, dan pencapaian optimalnya pemenuhan norma (lebih ke etika pemerintahan) dan ketentuan (peraturan yang berlaku) mengenai keuangan daerah secara penuh, pengelolaan administrasi administrasi kependudukan secara elektronik, pelayanan penanaman modal, pengelolaan aplikasi informatika, pengelolaan arsip yang terintegrasi, dan penyelenggaraan pemerintahan dan pelayanan publik.
  - Sasaran 2: Meningkatnya kualitas dan kapasitas ASN. Untuk mewujudkan sasaran ini maka upaya penyelesaian maaalah yang ada perlu dilakukan, antara lain: belum optimalnya pengembangan kompetensi ASN untuk peningkatan pelayanan

masyarakat, ketidaksesuaian antara tugas dan kompetensi ASN yang menangani, serta pengembangan kapasitas SDM ASN.

- Sasaran 3: Meningkatnya kualitas perencanaan dan pengelolaan keuangan daerah. Sasaran ini untuk memandu terwujudnya prasyarat untuk tercapainya sasaran ini yakni konsistensi antar dokumen perencanaan secara optimal (kualitas rencana harus ditingkatkan yang didukung dengan pengendalian dan evaluasi, pengelolaan barang milik daerah, pengelolaan keuangan daerah dan pengelolaan pendapatan.

Misi 5 Meningkatkan kualitas pengelolaan sumber daya alam dan lingkungan hidup yang berkelanjutan

- Tujuan: Menjaga kualitas sumber daya alam dan lingkungan hidup. Tujuan ini dikemukakan sehubungan dengan masih kurangnya pengendalian terhadap perubahan iklim, masih terjadinya pencemaran lingkungan, dan masih kurang memadainya pengetahuan serta ketrampilan masyarakat hukum adat tentang pengelolaan lingkungan hidup.

  Misi yang terkait dengan lingkungan hidup ini secara tidak langsung memiliki tujuan untuk mengatasi permasalahan lingkungan hidup yang menjadi kewenangan provinsi yakni meningkatnya degradasi dan deforestasi serta meningkatnya kerusakan pasca tambang oleh perusahaan tambang legal dan meningkatnya kegiatan pertambangan ilegal atau tanpa ijin.

  - Sasaran 1: Meningkatnya kualitas lingkungan hidup dan pengendalian perubahan iklim. Sasaran ini selanjutnya akan dijabarkan menjadi berbagai hal untuk menjawab permasalahan pencemaran air, udara, dan abrasi pantai, serta pengendalian perubahan iklim.

    Misi yang terkait dengan lingkungan hidup ini secara tidak langsung memiliki sasaran yang terkait dengan permasalahan yang menjadi kewenangan provinsi yakni:

a. Menurunnya kualitas tutupan lahan di area hutan, *illegal logging*, pemahaman masyarakat adat atas ketentuan pemerintah yang berlaku.
b. Upaya penguatan dan peningkatan tindakan terhadap pelanggaran dan sangsi perundangan yang berlaku untuk perusahaan tambang legal.
c. Upaya penguatan penegakan hukum tehadap pelanggaran pertambangan.

Misi 6 Mewujudkan tatanan kehidupan bermasyarakat yang aman, tertib dan tentram

- Tujuan: Tercapainya kondisi aman, tertib, tenteram. Tujuan ini untuk menegaskan masih adanya kekurang-amanan, kekurang-tertiban dan masih kurangnya ketenteraman, belum optimalnya pelaksanaan perlindungan masyarakat dari bencana serta untuk memperkuat ketahanan nasional di daerah. Perlunya memperkuat ketahanan nasional dalam rangka menekankan adanya gejala memudarnya karakter kebangsaan di daerah. Hal ini merupakan permasalahan yang khas sejalan dengan lokasi Kabupaten Nunukan yang berada di wilayah perbatasan negara.
  - Sasaran 1: Meningkatnya kualitas pelayanan keamanan dan ketertiban. Sasaran tersebut untuk mengarahkan beberapa upaya yang terkait dengan permasalahan masih lemahnya pelaksanaan K3 (cakupan pelayanan petugas, serta koordinasi antar lembaga dan petugasnya), serta masih lemahnya kecepatan tanggap daerah layanan WMK (manajemen yang lebih inovatif, kompetensi aparat, serta ketersediaan sarana prasarana).
  - Sasaran 2: Meningkatnya kualitas penanganan bencana. Sasaran ini diharapkan dapat mengarahkan pada berbagai upaya yang terkait dengan masih lemahnya mitigasi, penanganan dan penanggulangan bencana.

- Sasaran 3: Menguatnya karakter kebangsaan. Sebagai daerah perbatasan Kabupaten Nunukan perlu mengemukakan sasaran ini sehubungan dengan masih ditemuinya indikasi pengamalan kebangsaan yang perlu lebih ditingkatkan khususnya pengembangan ketahanan ekonomi, sosial dan budaya, peningkatan kewaspadaan nasional dan faasilitasi penanganan konflik sosial.

Perubahan RKPD Tahun 2024 menjadi bagian dari pelaksanaan RPJMD Kabupaten Nunukan Tahun 2021-2026, dirumuskan Tujuan dan Sasaran Pembangunan Daerah Kabupaten Nunukan Tahun 2024 perubahan sebagai berikut:

Tabel 4.1
Tujuan dan Sasaran Serta Perubahan Target Kinerja
Tahun 2023-2025

NO	TUJUAN	SASARAN		INDIKATOR KINERJA TUJUAN/ SASARAN	CAPAIAN TAHUN 2023	TARGET PADA RKPD THN 2024	TARGET PADA PERUBAHAN RKPD THN 2024	TARGET RPJMD THN PELAKSANAAN 2024	TARGET RKPD TAHUN 2025
1	2	3		4	5	6	7	8	9
	Misi 1 - Meningkatkan Kualitas SDM yang Berdaya Saing								
1	Meningkatkan pembangunan sumber daya manusia yang berdaya saing			Indeks Pembangunan Manusia (IPM)	67,70	70,24	70,24	70,24	71,40
		1	Meningkatnya taraf pendidikan masyarakat	Rata-Rata Lama Sekolah (ARLS)	8,26	8,40	8,40	8,40	8,50
				Harapan Lama Sekolah (HLS)	12,68	13,04	13,04	13,04	13,14
		2	Meningkatnya derajat kesehatan masyarakat	Angka Harapan Hidup (Tahun)	71,42	71,45	71,45	71,45	71,48
		3	Meningkatnya perekonomian masyarakat dan kapasitas SDM	Pengeluaran per kapita (Rupiah)	1.494.540	1.494.001	1.549.627	1.494.001	1.549.627
				Tingkat kemiskinan	5,53	5,55	5,23	5,55	5,38

NO	TUJUAN	SASARAN		INDIKATOR KINERJA TUJUAN/ SASARAN	CAPAIAN TAHUN 2023	TARGET PADA RKPD THN 2024	TARGET PADA PERUBAHAN RKPD THN 2024	TARGET RPJMD THN PELAKSANAAN 2024	TARGET RKPD TAHUN 2025
1	2	3		4	5	6	7	8	9
				Tingkat pengangguran terbuka	2,69	3,49	2,49	3,49	3,21
				Indeks Pemberdayaan Gender (IDG)		77,32		77,32	77,36
	Misi 2 - Meningkatkan Infrastruktur untuk Pemenuhan Pelayanan Dasar dan Mendukung Pertumbuhan Ekonomi								
2	Meningkatkan pembangunan, pemeliharaan kualitas dan kuantitas layanan infrastruktur			Indeks infrastruktur	28,35	32,88	32,88	32,88	33,34
		4	Meningkatnya pemerataan pembangunan infrastruktur wilayah	Rasio konektivitas kabupaten	53,54	55,64	55,64	55,64	57,75
				Indeks aksesibilitas	1,24	1,59	1,59	1,59	1,75
				Rasio luas daerah irigasi kewenangan kabupaten yang dilayani oleh jaringan irigasi	75,13	53,33	75,43	53,33	66,67

NO	TUJUAN	SASARAN		INDIKATOR KINERJA TUJUAN/ SASARAN	CAPAIAN TAHUN 2023	TARGET PADA RKPD THN 2024	TARGET PADA PERUBAHAN RKPD THN 2024	TARGET RPJMD THN PELAKSANAAN 2024	TARGET RKPD TAHUN 2025
1	2	3		4	5	6	7	8	9
		5	Meningkatnya pemenuhan infrastruktur permukiman secara optimal	Persentase luas kawasan pemukiman kumuh	1,09	1	1	1	0,96
	Misi 3. Meningkatkan Pertumbuhan Ekonomi Daerah yang Berbasis Pengembangan Sumber Daya Lokal								
3	Meningkatkan laju pertumbuhan sektor primer, sekunder dan pariwisata			Laju pertumbuhan ekonomi	4,16	5,93	5,16	5,93	5,6
		6	Meningkatnya kinerja sektor pertanian	Laju pertumbuhan PDRB sektor pertanian	5,6	7,78	7,78	7,78	8,33
		7	Meningkatnya kinerja sektor industri	Laju pertumbuhan PDRB sektor industri pengolahan	1,33	2,61	2,61	2,61	2,32
		8	Meningkatnya kinerja sektor perdagangan	Laju pertumbuhan PDRB sektor perdagangan	7,2	7.05	7.05	7.05	7,13
		9	Meningkatnya kinerja investasi di	Nilai Realisasi Penanaman Modal (Milyar	4,619	1,180	5,000	1,180	1.298

NO	TUJUAN	SASARAN		INDIKATOR KINERJA TUJUAN/ SASARAN	CAPAIAN TAHUN 2023	TARGET PADA RKPD THN 2024	TARGET PADA PERUBAHAN RKPD THN 2024	TARGET RPJMD THN PELAKSANAAN 2024	TARGET RKPD TAHUN 2025
1	2	3		4	5	6	7	8	9
			daerah	Rupiah)					
		10	Meningkatnya kinerja sektor pariwisata	Jumlah kunjungan wisatawan mancanegara dan nusantara	65.674	16.277	65.674	16.277	17.167
	Misi 4 - Mewujudkan Tata Kelola Pemerintahan yang Baik Melalui Pelaksanaan Agenda Reformasi Birokrasi								
4	Mewujudkan pemerintahan yang bersih, efisien dan efektif			Indeks Reformasi Birokrasi	B	B	B	B	B
		11	Meningkatnya akuntabiltas kinerja instansi pemerintah	Nilai SAKIP	B	B	BB	B	BB
				Maturitas SPIP	3 (72%)	3 (80%)	3 (80%)	3 (80%)	3 (90%)
				Indeks kepuasan masyarakat	86,77	88	88	88	89
				Nilai mandiri SPBE	Baik(2,61)	Baik (2,30)	Baik (2,70)	Baik (2,30)	Baik (2,60)

NO	TUJUAN	SASARAN		INDIKATOR KINERJA TUJUAN/ SASARAN	CAPAIAN TAHUN 2023	TARGET PADA RKPD THN 2024	TARGET PADA PERUBAHAN RKPD THN 2024	TARGET RPJMD THN PELAKSANAAN 2024	TARGET RKPD TAHUN 2025
1	2	3		4	5	6	7	8	9
		12	Meningkatnya kualitas dan kapasitas ASN	Indeks profesionalitas ASN	45,69	65	65	65	68
		13	Meningkatnya kualitas perencanaan dan pengelolaan keuangan daerah	Indeks pengelolaan keuangan daerah (IPKD)	C	B	B	B	B
	Misi 5 - Meningkatkan Kualitas Pengelolaan Sumber Daya Alam dan Lingkungan Hidup yang Berkelanjutan								
5	Menjaga kualitas sumber daya alam dan lingkungan hidup			Indeks Kualitas Lingkungan Hidup	78,62	78,63	78,63	78,63	78,84
		14	Meningkatnya kualitas lingkungan hidup dan pengendalian perubahan iklim	Indeks kualitas air (IKA)	51,88	55,12	55,12	55,12	55,22
				Indeks kualitas udara (IKU)	95,12	92,32	95,22	92,32	92,54
				Indeks kualitas Tutupan	94,03	92,91	94,13	92,91	94,05

NO	TUJUAN	SASARAN		INDIKATOR KINERJA TUJUAN/ SASARAN	CAPAIAN TAHUN 2023	TARGET PADA RKPD THN 2024	TARGET PADA PERUBAHAN RKPD THN 2024	TARGET RPJMD THN PELAKSANAAN 2024	TARGET RKPD TAHUN 2025
1	2	3		4	5	6	7	8	9
				lahan (IKL)					
				Penurunan emisi GRK: Total Emisi (Ton CO2eq) Emisi Bersih Total Sekuestrasi	29.646,41 21.689,28 7.957,13	4.944.372,48 1.836.881,28 3.107.491,21	4.944.372,48 1.836.881,28 3.107.491,21	4.944.372,48 1.836.881,28 3.107.491,21	4.889.575,41 1.816.523,64 3.073.051,77
	Misi 6 - Mewujudkan Tatanan Kehidupan Bermasyarakat yang Aman, Tertib dan Tentram								
6	Tercapainya kondisi aman, tertib, tenteram			Indeks rasa aman	80,38	100	100	100	100
		15	Meningkatnya kualitas pelayanan keamanan dan ketertiban	Persentase pelanggaran K3 yang tertangani	100	100	100	100	100
		16	Meningkatnya kualitas penanganan bencana	Indeks ketahanan daerah	0,48	0,50	0,50	0,50	0,55
		17	Menguatnya karakter kebangsaan	Persentase peningkatan wawasan kebangsaan dan politik masyarakat	57,37	100	100	100	100

4.2 Prioritas Pembangunan Daerah Kabupaten Nunukan Tahun 2024 (Perubahan).

Perumusan Prioritas Pembangunan Daerah Kabupaten Nunukan Tahun 2024 tidak mengalami perubahan yang signifikan. Komitmen penguatan dan penegasan serta dukungan terhadap kebijakan pemerintah pusat menjadi pertimbangan utama prioritas.

Arah kebijakan pembangunan daerah Kabupaten Nunukan tahun 2024 diarahkan pada pemenuhan SPM pelayanan dasar, akselerasi pemulihan ekonomi sebagai bagian dari pengentasan kemiskinan ekstrem, penurunan stunting, dukungan pelaksanaan Pemilukada 2024 dan upaya pemenuhan peningkatan SDM aparatur.

Tema pembangunan daerah Kabupaten Nunukan tahun 2024 adalah "Peningkatan daya saing melalui penguatan kualitas SDM, kinerja pelayanan publik, infrastruktur ekonomi dan pengembangan industri pengolahan berbasis sumber daya lokal".

Prioritas pembangunan daerah Kabupaten Nunukan pada tahun 2024 sebagai berikut:

1. Pengembangan Ekonomi yang Berbasis Potensi Unggulan Daerah yang Berkelanjutan.

   Langkah Strategis yang akan dicapai untuk mendukung prioritas tersebut, yaitu:

   a) Peningkatan produktivitas dan produksi komoditas unggulan pertanian
   b) Peningkatan sarana prasarana pertanian
   c) Pengembangan SDM pertanian
   d) Pengembangan industri pengolahan berbahan baku lokal
   e) Penguatan layanan jasa dan perdagangan
   f) Pengembangan iklim investasi yang kondusif
   g) Pengembangan layanan destinasi wisata dan ekonomi kreatif

2. Peningkatan Pembangunan Infrastruktur

   Langkah Strategis yang akan dicapai untuk mendukung prioritas tersebut, yaitu:

   a) Peningkatan kualitas dan kuantitas jaringan jalan
   b) Peningkataan pembangunan infrastruktur Sumber Daya Air
   c) Pengembangan moda transportasi secara terpadu
   d) Peningkatan layanan dan pemanfaatan prasarana pendukung transportasi
   e) Peningkatan pelayanan air minum
   f) Peningkatan pemenuhan kebutuhan sanitasi layak
   g) Peningkatan penanganan kawasan kumuh

3. Peningkatan Kualitas dan Daya Saing Sumber Daya Manusia

   Langkah Strategis yang akan dicapai untuk mendukung prioritas tersebut, yaitu:

   a) Penyelenggaraan pendidikan yang berkualitas
   b) Peningkatan pemerataan akses layanan pendidikan
   c) Peningkatan budaya literasi masyarakat
   d) Peningkatan layanan kesehatan ibu dan anak
   e) Penguatan sistem kesehatan
   f) Peningkatan pembudayaan perilaku hidup bersih dan sehat

4. Meningkatkan Penyelenggaraan Perlindungan Sosial yang Terintegrasi dan Tepat Sasaran

   Langkah Strategis yang akan dicapai untuk mendukung prioritas tersebut, yaitu:

   a) Peningkatan kemampuan daya beli masyarakat
   b) Optimalnya perlindungan sosial
   c) Optimalnya pemberdayaan perempuan dan perlindungan anak

5. Penguatan Tata Kelola Pemerintahan yang Baik Melalui Agenda Reformasi Birokrasi

Langkah Strategis yang akan dicapai untuk mendukung prioritas tersebut, yaitu:

a) Peningkatan fungsi dan kinerja pemerintahan daerah yang akuntabel
b) Peningkatan kualitas pelayanan publik yang prima kepada masyarakat
c) Peningkatan penguasaan teknologi informasi untuk pelayanan publik
d) Peningkatan kualitas dan kapasitas aparatur pemerintah daerah
e) Peningkatan sinergitas perencanaan pembangunan daerah

6. Peningkatan Kualitas Lingkungan Hidup dan Ketahanan Bencana

   Langkah Strategis yang akan dicapai untuk mendukung prioritas tersebut, yaitu:

   a) Peningkatan kualitas pengelolaan lingkungan hidup
   b) Peningkatan kualitas lingkungan permukiman
   c) Memperkuat pengelolaan sistem persampahan
   d) Memperkuat sistem mitigasi bencana

7. Peningkatan Ketenteraman dan Ketertiban Umum

   Langkah Strategis yang akan dicapai untuk mendukung prioritas tersebut, yaitu:

   a) Peningkatan kualitas sistem keamanan dan perlindungan masyarakat
   b) Peningkatan pengelolaan sosial kebencanaan
   c) Penguatan nilai-nilai kebangsaan

Untuk mewujudkan pembangunan Daerah Kabupaten Nunukan Tahun 2024 yang responsif dan berkualitas, maka penyesuaian Prioritas dan Sasaran Pembangunan Daerah Kabupaten Nunukan seperti pada Tabel 4.2 dibawah ini :

Tabel 4.2

PRIORITAS DAN SASARAN PEMBANGUNAN DAERAH KABUPATEN NUNUKAN TAHUN 2024 (PERUBAHAN)

NO	PRIORITAS PEMBANGUNAN DAERAH	SASARAN PEMBANGUNAN DAERAH	INDIKATOR KINERJA SASARAN	TARGET TAHUN 2024		PROGRAM PRIORITAS	PERANGKAT DAERAH PELAKSANA
				RKPD	P-RKPD		
1	2	3	4	5	6	7	8
1.	Pengembangan Ekonomi Yang Berbasis Potensi Unggulan Daerah Yang Berkelanjutan	Meningkatnya kinerja sektor pertanian	Laju pertumbuhan PDRB sektor pertanian	7,78	7,78	• Program Pengelolaan Sumber Daya Ekonomi untuk Kedaulatan dan Kemandirian Pangan • Program Peningkatan Diversifikasi dan Ketahanan Pangan Masyarakat • Program Penanganan Kerawanan Pangan • Program Pengawasan Keamanan Pangan • Program Penyediaan dan Pengembangan Sarana Pertanian • Program Penyediaan dan Pengembangan Prasarana Pertanian • Program Pengendalian dan Penanggulangan Bencana Pertanian • Program Penyuluhan Pertanian • Program Pengelolaan Perikanan Tangkap • Program Pengelolaan Perikanan Budidaya	Dinas Pertanian dan Ketahanan Pangan Dinas Perikanan
		Meningkatnya kinerja sektor industri	Laju pertumbuhan PDRB sektor industri	2,61	2,61	• Program Perencanaan dan Pembangunan Industri • Program Pengendalian Izin Usaha Industri	Dinas Koperasi, Usaha Kecil, Menengah dan Perindustrian

NO	PRIORITAS PEMBANGUNAN DAERAH	SASARAN PEMBANGUNAN DAERAH	INDIKATOR KINERJA SASARAN	TARGET TAHUN 2024		PROGRAM PRIORITAS	PERANGKAT DAERAH PELAKSANA
				RKPD	P-RKPD		
1	2	3	4	5	6	7	8
			pengolahan			• Program Pemberdayaan Usaha Menengah, Usaha Kecil dan Usaha Mikro (UMKM) • Program Pengembangan UMKM	serta Perdagangan kabupaten Nunukan
		Meningkatnya kinerja sektor perdagangan	Laju pertumbuhan PDRB sektor perdagangan	7,05	7,05	• Program Stabilisasi Harga Barang Kebutuhan Pokok dan Barang Penting • Program Pengembangan Ekspor • Program Standarisasi dan Perlindungan Konsumen • Program Penggunaan dan Pemasaran Produk Dalam Negeri	
2.	Peningkatan Pembangunan Infrastruktur	Meningkatnya pemerataan pembangunan infrastruktur wilayah	Indeks aksesibilitas	1,59	1,59	Program penyelenggaraan jalan	Dinas Pekerjaan Umum dan Penataan Ruang
3.	Peningkatan Kualitas dan Daya Saing SDM	Meningkatnya taraf pendidikan masyarakat	Rata-Rata Lama Sekolah (ARLS)	8,40	8,40	• Program Pengelolaan Pendidikan • Program Pendidik dan Tenaga Kependidikan	Dinas Pendikan
			Harapan Lama Sekolah (HLS)	13.04	13,04		
		Meningkatnya derajat kesehatan masyarakat	Angka Harapan Hidup	71,45	71,45	• Program Pemenuhan Upaya Kesehatan Perorangan dan Upaya Kesehatan Masyarakat • Program Peningkatan Kapasitas	Dinas Kesehatan Pengendalian Penduduk dan Keluarga

NO	PRIORITAS PEMBANGUNAN DAERAH	SASARAN PEMBANGUNAN DAERAH	INDIKATOR KINERJA SASARAN	TARGET TAHUN 2024		PROGRAM PRIORITAS	PERANGKAT DAERAH PELAKSANA
				RKPD	P-RKPD		
1	2	3	4	5	6	7	8
						Sumber Daya Manusia Kesehatan	Berencana kabupaten Nunukan
4.	Meningkatkan Penyelenggaraan Perlindungan Sosial yang Terintegrasi dan Tepat Sasaran	Meningkatnya perekonomian masyarakat dan kapasitas SDM	Tingkat kemiskinan	5,23	5,23	• Program Rehabilitasi Sosial • Program Perlindungan dan Jaminan Sosial	Dinas Sosial PPPA
5.	Penguatan Tata Kelola Pemerintahan Yang Baik Melalui Agenda Reformasi Birokrasi	Meningkatnya akuntabiltas kinerja instansi pemerintah	Nilai SAKIP	B	BB	• Program Penunjang Urusan Pemerintah Daerah Kabupaten/Kota • Program Penyelenggaraan Pemerintahan dan Pelayanan Publik	Seluruh Perangkat Daerah
			Nilai mandiri SPBE	B (2,30)	B (2,70)	Program Pengelolaan Aplikasi Informatika	Diskominfotikdi
		Meningkatnya kualitas dan kapasitas ASN	Indeks profesionalitas ASN	65	65	Program Kepegawaian Daerah	BKPSDM
6.	Peningkatan Kualitas Lingkungan Hidup Dan Ketahanan Bencana	Meningkatnya kualitas lingkungan hidup dan pengendalian perubahan iklim	Indeks kualitas air (IKA)	55,12	55,12	• Program pengendalian pencemaran dan / atau kerusakan lingkungan hidup • Program pembinaan dan pengawasan terhadap ijin lingkungan dan ijin perlindungan pengelolaan lingkungan hidup	Dinas Lingkungan Hidup
			Indeks	92,32	95,22		

NO	PRIORITAS PEMBANGUNAN DAERAH	SASARAN PEMBANGUNAN DAERAH	INDIKATOR KINERJA SASARAN	TARGET TAHUN 2024		PROGRAM PRIORITAS	PERANGKAT DAERAH PELAKSANA
				RKPD	P-RKPD		
1	2	3	4	5	6	7	8
			kualitas udara (IKU)			• Program pengelolaan persampahan • Program pengendalian bahan berbahaya dan beracun dan limbah bahan berbahaya dan beracun	
			Indeks kualitas tutupan lahan (IKL)	92,91	94,13		
			Penurunan emisi GRK terdiri atas: Total Emisi (Ton CO2eq) Emisi Bersih Total Sekuestrasi	4.944.372,48 1.836.881,28 3.107.491,21	4.944.372,48 1.836.881,28 3.107.491,21		
7.	Peningkatan Ketentraman Dan Ketertiban Umum	Meningkatnya kualitas pelayanan keamanan dan ketertiban	Persentase pelanggaran K3 yang tertangani	100	100	Program Peningkatan Ketenteraman dan Ketertiban Umum	Satpol PP
		Meningkatnya kualitas penanganan bencana	Indeks ketahanan daerah	0,5	0,5	• Program Penanggulangan Bencana • Program Pencegahan Penanggulangan, Penyelamatan Kebakaran dan Penyelamatan Non Kebakaran	BPBD dan Disdamkarmat

NO	PRIORITAS PEMBANGUNAN DAERAH	SASARAN PEMBANGUNAN DAERAH	INDIKATOR KINERJA SASARAN	TARGET TAHUN 2024		PROGRAM PRIORITAS	PERANGKAT DAERAH PELAKSANA
				RKPD	P-RKPD		
1	2	3	4	5	6	7	8
8	Percepatan penurunan stunting **(Implementasi Perpres Nomor 72 Tahun 2021)**	Menurunnya angka stunting Kabupaten Nunukan	Prevalensi Stunting	---	13 %	• Program Pemenuhan Upaya Kesehatan Perorangan dan Upaya Kesehatan Masyarakat • Program Pemberdayaan Masyarakat Bidang Kesehatan	Dinas Kesehatan PPKB DPUPR Dinas Sosial PPPA DPKP DPMD BPKAD Pemerintah Desa Kecamatan dan PKK
9.	Percepatan penghapusan kemiskinan ekstrem **(implementasi Inpres Nomor 4 Tahun 2022)**	Meningkatnya pemenuhan layanan dasar dan percepatan konektivitas antar wilayah	Jumlah KK Pensasaran	---	2.616 KK	• Program Pengelolaan dan Pengembangan Sistem Penyediaan Air Minum • Program Pengelolaan dan Pengembangan Sistem Air Limbah • Program Perlindungan dan Jaminan Sosial • Program Pemenuhan Hak Anak (PHA) • Program Peningkatan Diversifikasi dan Ketahanan Pangan Masyarakat • Program Pemberdayaan Dan Peningkatan Keluarga Sejahtera (KS) • Program Pembinaan Keluarga Berencana (KB) • Program Pemberdayaan Lembaga Kemasyarakatan, Lembaga Adat dan Masyarakat Hukum Adat • Program Pemberdayaan Masyarakat	

NO	PRIORITAS PEMBANGUNAN DAERAH	SASARAN PEMBANGUNAN DAERAH	INDIKATOR KINERJA SASARAN	TARGET TAHUN 2024		PROGRAM PRIORITAS	PERANGKAT DAERAH PELAKSANA
				RKPD	P-RKPD		
1	2	3	4	5	6	7	8
						Desa dan Kelurahan • Bantuan Keuangan berupa Dana Desa dan Alokasi Dana Desa • Program Bapak Asuh (Inisiasi dari Program PKK	
10.	Dukungan pelaksanaan Pemilukada 2024	Meningkatnya partisipasi masyarakat dalam pelaksanaan Pemilukada 2024		---	79%	Program Peningkatan Peran Partai Politik Dan Lembaga Pendidikan Melalui Pendidikan Politik Dan Pengembangan Etika Serta Budaya Politik	Bakesbangpol
11.	Pemenuhan peningkatan SDM (bimtek) bagi aparatur **(implementasi PP Nomor 17 Tahun 2020)**	Meningkatnya kompetensi SDM aparatur	Persentase ASN yang mengikuti diklat formal	---	18%	Program Pengembangan Sumber Daya Manusia	BKPSDM

BAB V

RENCANA KERJA DAN PENDANAAN DAERAH

Rencana kerja dan pendanaan daerah dalam P-RKPD ini merupakan uraian rinci dalam bentuk matrik yang menjelaskan perubahan nama program, kegiatan, sub kegiatan perubahan indikator kinerja, perubahan target dan perubahan pagu indikatif. Disusun dengan memperhatikan evaluasi pelaksanaan hasil RKPD tahun 2024 sampai dengan triwulan II, isu-isu strategis yang berkembang dan penyesuaian-penyesuaian sesuai amanat regulasi.

Rencana program tersebut merupakan bagian dari kewenangan penyelenggaraan pemerintah daerah yang dikelompokkan menjadi 8 (delapan) unsur urusan yaitu:

1. Urusan Pemerintahan Wajib Berkaitan dengan Pelayanan Dasar sebanyak 6 (enam) bidang urusan yaitu bidang pendidikan; kesehatan; pekerjaan umum dan penataan ruang; perumahan rakyat dan kawasan pemukiman; ketenteraman, ketertiban umum dan perlindungan masyarakat dan sosial;
2. Urusan Pemerintahan Wajib yang Tidak Berkaitan dengan Pelayanan Dasar sebanyak 18 (delapan belas) bidang urusan yaitu tenaga kerja; pemberdayaan perempuan dan pelindungan anak; pangan; pertanahan; lingkungan hidup; administrasi kependudukan dan pencatatan sipil; pemberdayaan masyarakat dan desa; pengendalian penduduk dan keluarga berencana; perhubungan; komunikasi dan informatika; koperasi, usaha kecil, dan menengah; penanaman modal; kepemudaan dan olah raga; statistik; persandian; kebudayaan; perpustakaan dan kearsipan;
3. Urusan Pemerintahan Pilihan sebanyak 8 (delapan) bidang urusan yaitu kelautan dan perikanan; pariwisata; pertanian; kehutanan;

energi dan sumber daya mineral; perdagangan; perindustrian dan transmigrasi;

4. Unsur Pendukung Urusan Pemerintahan sebanyak 2 (dua) bidang urusan yaitu sekretariat Daerah dan Sekretariat DPRD;
5. Unsur Penunjang Urusan Pemerintahan sebanyak 6 (enam) bidang urusan yaitu perencanaan; keuangan; kepegawaian; pendidikan dan pelatihan; penelitian dan pengembangan dan pengelolaan perbatasan;
6. Unsur Pengawasan Urusan Pemerintahan sebanyak 1 (satu) bidang urusan yaitu Inspektorat Daerah;
7. Unsur kewilayahan sebanyak 1 (satu) bidang urusan yaitu Kecamatan; dan
8. Unsur Pemerintahan Umum sebanyak 1 (satu) bidang urusan yaitu Kesatuan Bangsa dan Politik.

Seluruh Program, Kegiatan dan Sub Kegiatan yang direncanakan pembiayaannya pada P-RKPD tahun 2023 disusun berdasarkan Peraturan Menteri Dalam Negeri Nomor 90 Tahun 2019 tentang Klasifikasi, kodefikasi dan nomenklatur Perencanaan dan Keuangan Daerah yang telah 3 (tiga) kali dimutakhirkan dengan Keputusan Menteri Dalam Negeri Nomor 900.1.15.5-1317 Tahun 2023 tentang Hasil Verifikasi, Validasi Dan Inventarisasi Pemutakhiran Klasifikasi, Kodefikasi Dan Nomenklatur Perencanaan Pembangunan Dan Keuangan Daerah.

Ringkasan Perubahan Program, Kegiatan dan Sub Kegiatan pada RKPD Tahun 2024, APBD Tahun 2024 dan P-RKPD Tahun 2024 disertai Pendanaan Daerah disajikan dalam Tabel 5.1.

Sedangkan rincian Perubahan Program, Kegiatan dan Sub Kegiatan beserta perubahan target kinerja yang disertai Pendanaan Daerah disajikan dalam Tabel 5.2 yang telah di input pada sistem aplikasi sipd-ri.kemendagri.go.id

Tabel 5.1
Perubahan Program, Kegiatan dan Sub Kegiatan pada RKPD, APBD dan P-RKPD Kabupaten Nunukan Tahun 2024
Yang disertai Pendanaan

NO	URUSAN/ BIDANG URUSAN/PROGRAM / KEGIATAN/ SUB KEGIATAN		INDIKATOR PROGRAM (OUTCOME) / KEGIATAN/ SUB KEGIATAN (OUTPUT)		TARGET KINERJA 2024			PAGU (Rp) Tahun 2024			KETERANGAN
	SEMULA	MENJADI	SEMULA	MENJADI	RENJA	DPA	PERUBAHAN RENJA	RENJA	DPA	PERUBAHAN RENJA	
1	2	3	4	5	6	7	8	9	10	11	12
I	**URUSAN PEMERINTAHAN WAJIB YANG BERKAITAN**										
	URUSAN PEMERINTAHAN BIDANG PENDIDIKAN										
I	PROGRAM PENUNJANG URUSAN PEMERINTAH DAERAH KABUPATEN /KOTA	PROGRAM PENUNJANG URUSAN PEMERINTAH DAERAH KABUPATEN /KOTA	Persentase Tingkat Capaian Keberhasilan Pelaksanan Perogram TataKelola Administrasi, Perencanaan Dan Keuangan Perangkat Daerah	Persentase Tingkat Capaian Keberhasilan Pelaksanan Perogram TataKelola Administrasi, Perencanaan Dan Keuangan Perangkat Daerah	100%	100%	100%	162.711.509.872	223.933.598.101	257.801.946.472	
A	PERENCANAAN , PENGANGGARAN DAN EVALUASI KINERJA PERANGKAT DAERAH	PERENCANAAN , PENGANGGARAN DAN EVALUASI KINERJA PERANGKAT DAERAH	Persentase terlaksananya Dokumen Perencanaan dan Pelaporan Kinerja Perangkat daerah	Persentase terlaksananya Dokumen Perencanaan dan Pelaporan Kinerja Perangkat daerah	100%	100%	100%	570.000.000	563.775.245	830.590.100	
1	Penyusunan Dokumen Perencanaan Perangkat Daerah	Penyusunan Dokumen Perencanaan Perangkat Daerah	Jumlah dokumen Prangkat Daerah	Jumlah dokumen Prangkat Daerah	10	10	10	100.000.000	16.739.633	125.000.000	Ditambahkan untuk kegiatan Evaluasi Capaian SPM Per TW Tingkat Provinisi yang di laksanakan di Luar Daerah
2	Koordinasi dan Penyususnan Dokumen RKA-SKPD	Koordinasi dan Penyususnan Dokumen RKA-SKPD	Jumlah Dokumen RKA-SKPD dan Laporan Hasil Koordinasi Penyusunan Dokumen RKA-SKPD	Jumlah Dokumen RKA-SKPD dan Laporan Hasil Koordinasi Penyusunan Dokumen RKA-SKPD	6	2	4	120.000.000	28.388.839	75.000.000	Ditambahkan untuk kegiatan Bimtek Perencanaan Berbasis Data Tingkat Provinsi yang di laksanakan di Luar Daerah
3	Koordinasi penyususnan dan Laporan Capaian Kinerja dan Ikhtisar realisasi kenerja SKPD	Koordinasi penyususnan dan Laporan Capaian Kinerja dan Ikhtisar realisasi kenerja SKPD	Jumlah Laporan Capaian Kinerja dan Ikhtisar Realisasi Kinerja SKPD dan Laporan Hasil Koordinasi Penyusunan Laporan Capaian Kinerja dan Ikhtisar Realisasi Kinerja SKPD	Jumlah Laporan Capaian Kinerja dan Ikhtisar Realisasi Kinerja SKPD dan Laporan Hasil Koordinasi Penyusunan Laporan Capaian Kinerja dan Ikhtisar Realisasi Kinerja SKPD	6	5	6	100.000.000	18.996.673	130.940.000	Ditambahkan untuk Pembelian Perangkat Kerja (Laptop dan Printer)
4	Evaluasi Kinerja Perangkat Daerah	Evaluasi Kinerja Perangkat Daerah	Jumlah Laporan Evaluasi Kinerja Perangkat Daerah	Jumlah Laporan Evaluasi Kinerja Perangkat Daerah	2	5	5	250.000.000	499.650.100	499.650.100	
B	ADMINISTRASI KEUANGAN PERANGKAT DAERAH	ADMINISTRASI KEUANGAN PERANGKAT DAERAH	Persentase unit kerja internal yang memperoleh pelayanan administrasi perkantoran	Persentase unit kerja internal yang memperoleh pelayanan administrasi perkantoran	100%	100%	100%	153.803.219.859	211.928.508.213	244.222.873.131	
1	Penyediaan gaji dan tunjangan ASN	Penyediaan gaji dan tunjangan ASN	Jumlah Orang yang Menerima Gaji dan Tunjangan ASN	Jumlah Orang yang Menerima Gaji dan Tunjangan ASN	1650 Orang/Bulan	1600 Orang/Bulan	1775 Orang/Bulan	153.003.239.809	211.731.864.417	243.098.247.709	
2	Pelaksanaan Penatausahaan dan Pengujian/Verifikasi Keuangan SKPD	Pelaksanaan Penatausahaan dan Pengujian/Verifikasi Keuangan SKPD	Jumlah Dokumen penatausahaan dan pengujian/verifikasi keuangan skpd	Jumlah Dokumen penatausahaan dan pengujian/verifikasi keuangan skpd	2 Dokumen	2 Dokumen	2 Dokumen	399.980.050	128.432.631	764.634.257	

NO	URUSAN/ BIDANG URUSAN/PROGRAM / KEGIATAN/ SUB KEGIATAN		INDIKATOR PROGRAM (OUTCOME) / KEGIATAN/ SUB KEGIATAN (OUTPUT)		TARGET KINERJA 2024			PAGU (Rp) Tahun 2024			KETERANGAN
	SEMULA	MENJADI	SEMULA	MENJADI	RENJA	DPA	PERUBAHAN RENJA	RENJA	DPA	PERUBAHAN RENJA	
1	2	3	4	5	6	7	8	9	10	11	12
3	Koordinasi Dan Penyusunan Laporan Keuangan Akhir Tahun SKPD	Koordinasi Dan Penyusunan Laporan Keuangan Akhir Tahun SKPD	Jumlah Dokumen Koordinasi dan Pelaksanaan Akuntansi SKPD	Jumlah Dokumen Koordinasi dan Pelaksanaan Akuntansi SKPD	2 Dokumen	2 Dokumen	2 Dokumen	150.000.000	68.211.165	359.991.165	
4	Penyusunan Pelaporan dan Analisis Prognosis Realisasi Anggaran	Penyusunan Pelaporan dan Analisis Prognosis Realisasi Anggaran	Jumlah Dokumen Pelaporan dan Analisis Prognosis Realisasi Anggaran	Jumlah Dokumen Pelaporan dan Analisis Prognosis Realisasi Anggaran	2 Dokumen	2 Dokumen	4 Dokumen	250.000.000	96.496.575	446.106.353	
C	ADMINISTRASI BARANG MILIK DAERAH PADA PERANGKAT DAERAH	ADMINISTRASI BARANG MILIK DAERAH PADA PERANGKAT DAERAH	Jumlah Unit Kerja Internal yang mendapatkan layanan pemeliharaan BMD	Jumlah Unit Kerja Internal yang mendapatkan layanan pemeliharaan BMD				300.000.000	299.805.228	987.626.918	
1	Pembinaan, Pengawasan, dan Pengendalian Barang Milik Daerah pada SKPD	Pembinaan, Pengawasan, dan Pengendalian Barang Milik Daerah pada SKPD	Jumlah Laporan Hasil Pembinaan, Pengawasan, dan Pengendalian Barang Milik Daerah pada SKPD	Jumlah Laporan Hasil Pembinaan, Pengawasan, dan Pengendalian Barang Milik Daerah pada SKPD	2 Laporan	2 Laporan	2 Laporan	150.000.000	149.826.468	489.775.168	
2	Rekonsiliasi dan Penyusunan Laporan Barang Milik Daerah pada SKPD	Rekonsiliasi dan Penyusunan Laporan Barang Milik Daerah pada SKPD	Jumlah Laporan Rekonsiliasi dan Penyusunan Laporan Barang Milik Daerah pada SKPD	Jumlah Laporan Rekonsiliasi dan Penyusunan Laporan Barang Milik Daerah pada SKPD	2 Laporan	2 Laporan	2 Laporan	150.000.000	149.978.760	497.851.750	
D	Administrasi Kepegawaian Perangkat Daerah	Administrasi Kepegawaian Perangkat Daerah	Jumlah Unit Kerja Internal yang mendapatkan layanan administrasi Kepegawaian	Jumlah Unit Kerja Internal yang mendapatkan layanan administrasi Kepegawaian				150.000.000	149.360.490	400.160.490	
1	Bimbingan Teknis Implementasi Peraturan Perundang-Undangan	Bimbingan Teknis Implementasi Peraturan Perundang-Undangan	Jumlah Orang yang Mengikuti Bimbingan Teknis Implementasi Peraturan Perundang-Undangan	Jumlah Orang yang Mengikuti Bimbingan Teknis Implementasi Peraturan Perundang-Undangan	25 Orang	25 Orang	25 Orang	150.000.000	149.360.490	400.160.490	
E	Administrasi Umum Perangkat Daerah	Administrasi Umum Perangkat Daerah	Jumlah unit kerja internal yang mendapatkan layanan administrasi umum perkantoran	Jumlah unit kerja internal yang mendapatkan layanan administrasi umum perkantoran				395.000.000	522.651.166	987.651.166	
1	Penyediaan Peralatan dan Perlengkapan Kantor	Penyediaan Peralatan dan Perlengkapan Kantor	Jumlah Paket Peralatan dan Perlengkapan Kantor yang Disediakan	Jumlah Paket Peralatan dan Perlengkapan Kantor yang Disediakan	1 Paket	1 Paket	1 Paket	25.000.000	170.119.225	420.119.225	Penambahan Peralatan Perangkat Penunjang Kerja Untuk Sekretariat
2	Penyediaan Bahan Logistik Kantor	Penyediaan Bahan Logistik Kantor	Jumlah Paket Bahan Logistik Kantor yang Disediakan	Jumlah Paket Bahan Logistik Kantor yang Disediakan	9 Paket	9 Paket	12 Paket	80.000.000	79.919.848	104.919.848	Penambahan ATK untuk 8 UPTD se Kabupaten Nunukan
3	Penyediaan Barang Cetakan dan Penggandaan	Penyediaan Barang Cetakan dan Penggandaan	Jumlah Paket Barang Cetakan dan Penggandaan yang Disediakan	Jumlah Paket Barang Cetakan dan Penggandaan yang Disediakan	1 Paket	1 Paket	1 Paket	65.000.000	47.683.913	67.683.913	Penambahan Untuk Foto Copy Untuk Sekretariat karena penambahan jumlah pegawai Guru PPPK dan Cetak Spanduk
4	Fasilitasi Kunjungan Tamu	Fasilitasi Kunjungan Tamu	Jumlah Laporan Fasilitasi Kunjungan Tamu	Jumlah Laporan Fasilitasi Kunjungan Tamu	1 Laporan	1 Laporan	2 Laporan	45.000.000	44.966.988	64.966.988	Untuk kegiatan di Semester II

NO	URUSAN/ BIDANG URUSAN/PROGRAM / KEGIATAN/ SUB KEGIATAN		INDIKATOR PROGRAM (OUTCOME) / KEGIATAN/ SUB KEGIATAN (OUTPUT)		TARGET KINERJA 2024			PAGU (Rp) Tahun 2024			KETERANGAN
	SEMULA	MENJADI	SEMULA	MENJADI	RENJA	DPA	PERUBAHAN RENJA	RENJA	DPA	PERUBAHAN RENJA	
1	2	3	4	5	6	7	8	9	10	11	12
5	Penyelenggaraan Rapat Koordinasi dan Konsultasi SKPD	Penyelenggaraan Rapat Koordinasi dan Konsultasi SKPD	Jumlah Laporan Penyelenggaraan Rapat Koordinasi dan Konsultasi SKPD	Jumlah Laporan Penyelenggaraan Rapat Koordinasi dan Konsultasi SKPD	1 Laporan	1 Laporan	1 Laporan	180.000.000	179.961.192	329.961.192	
F	Pengadaan Barang Milik Daerah Penunjang Urusan Pemerintah Daerah	Pengadaan Barang Milik Daerah Penunjang Urusan Pemerintah Daerah	Jumlah BMD yang disediakan	Jumlah BMD yang disediakan				135.000.000	3.223.300.032	2.635.000.000	
1		Pengadaan Kendaraan Dinas Operasional atau Lapangan		Jumlah Unit Kendaraan Dinas Operasional atau Lapangan yang Disediakan		25 Unit	25 Unit		3.223.300.032	2.385.000.000	
2	Pengadaan Mebel	Pengadaan Mebel	Jumlah Paket Mebel yang Disediakan	Jumlah Paket Mebel yang Disediakan	15 Unit	0	15 Unit	135.000.000	-	250.000.000	
G	Penyediaan Jasa Penunjang Urusan Pemerintahan Daerah	Penyediaan Jasa Penunjang Urusan Pemerintahan Daerah	Persentase unit kerja internal,yang mendapatkan,layanan sarana dan prasarana aparatur	Persentase unit kerja internal,yang mendapatkan,layanan sarana dan prasarana aparatur	100%	100%	100%	5.857.364.648	5.767.190.182	6.069.037.122	
1	Penyediaan Jasa Komunikasi , sumber daya Air dan listrik	Penyediaan Jasa Komunikasi , sumber daya Air dan listrik	Jumlah Laporan Penyediaan Jasa Komunikasi, Sumber Daya Air dan Listrik yang Disediakan	Jumlah Laporan Penyediaan Jasa Komunikasi, Sumber Daya Air dan Listrik yang Disediakan	12	12	12	265.000.000	240.563.640	392.410.580	Penambahan Daya Listrik, Penambahan WIFI dan Pembelian Air Profil
2	Penyediaan Jasa pelayanan umum Kantor	Penyediaan Jasa pelayanan umum Kantor	Jumlah Laporan Penyediaan Jasa Pelayanan Umum Kantor yang Disediakan	Jumlah Laporan Penyediaan Jasa Pelayanan Umum Kantor yang Disediakan	12	12	12	5.592.364.648	5.526.626.542	5.676.626.542	
H	PEMELIHARAAN BARANG MILIK DAERAH PENUNJANG URUSAN PEMERINTAHAN DAERAH	PEMELIHARAAN BARANG MILIK DAERAH PENUNJANG URUSAN PEMERINTAHAN DAERAH	Persentase unit kerja internal,yang mendapatkan,layanan sarana dan prasarana aparatur	Persentase unit kerja internal,yang mendapatkan,layanan sarana dan prasarana aparatur				1.500.925.365	1.479.007.545	1.669.007.545	
1	Penyediaan jasa pemeliharaan , biaya pemeliharaan dan pajak kendaraan perorangan dinas atau kendaraan dinas jabatan	Penyediaan jasa pemeliharaan , biaya pemeliharaan dan pajak kendaraan perorangan dinas atau kendaraan dinas jabatan	Jumlah Kendaraan Perorangan Dinas atau Kendaraan Dinas Jabatan yang Dipelihara dan dibayarkan Pajaknya	Jumlah Kendaraan Perorangan Dinas atau Kendaraan Dinas Jabatan yang Dipelihara dan dibayarkan Pajaknya	14	14	14	150.691.640	182.042.685	232.042.685	
2	Penyediaan jasa pemeliharaan , biaya pemeliharaan , pajak dan perizinan kendaraan dinas operasional atau lapangan	Penyediaan jasa pemeliharaan , biaya pemeliharaan , pajak dan perizinan kendaraan dinas operasional atau lapangan	Jumlah Kendaraan Dinas Operasional atau Lapangan yang Dipelihara dan dibayarkan Pajak dan Perizinannya	Jumlah Kendaraan Dinas Operasional atau Lapangan yang Dipelihara dan dibayarkan Pajak dan Perizinannya	12	12	12	1.235.233.725	1.216.558.860	1.266.558.860	
3	Pemeliharaan peralatan dan mesin lainnya	Pemeliharaan peralatan dan mesin lainnya	Jumlah Peralatan dan Mesin Lainnya yang Dipelihara	Jumlah Peralatan dan Mesin Lainnya yang Dipelihara	12	12	12	65.000.000	30.456.000	70.456.000	
4	Pemeliharaan/Rehabilitasi Sarana dan Prasarana Gedung Kantor atau Bangunan Lainnya	Pemeliharaan/Rehabilitasi Sarana dan Prasarana Gedung Kantor atau Bangunan Lainnya	Jumlah Sarana dan Prasarana Gedung Kantor atau Bangunan Lainnya yang Dipelihara/Direhabilitasi	Jumlah Sarana dan Prasarana Gedung Kantor atau Bangunan Lainnya yang Dipelihara/Direhabilitasi	1	1	1	50.000.000	49.950.000	99.950.000	

NO	URUSAN/ BIDANG URUSAN/PROGRAM / KEGIATAN/ SUB KEGIATAN		INDIKATOR PROGRAM (OUTCOME) / KEGIATAN/ SUB KEGIATAN (OUTPUT)		TARGET KINERJA 2024			PAGU (Rp) Tahun 2024			KETERANGAN
	SEMULA	MENJADI	SEMULA	MENJADI	RENJA	DPA	PERUBAHAN RENJA	RENJA	DPA	PERUBAHAN RENJA	
1	2	3	4	5	6	7	8	9	10	11	12
II	PROGRAM PENGELOLAAN PENDIDIKAN	PROGRAM PENGELOLAAN PENDIDIKAN						35.250.000.000	108.803.143.584	110.385.612.169	
A	Pengelolaan Pendidikan Sekolah Dasar	Pengelolaan Pendidikan Sekolah Dasar	Angka Partisipasi Murni	Angka Partisipasi Murni	94,81%	94,81%	94,81%	13.915.000.000	59.810.499.992	60.583.079.802	
			Angka Partisipasi Sekolah	Angka Partisipasi Sekolah	100%	100%	100%				
			Indeks Iklim Keamanan	Indeks Iklim Keamanan	74,70	74,70	74,70				
			Kemampuan Literasi	Kemampuan Literasi	50,81	50,81	50,81				
			Kemampuan Numerasi	Kemampuan Numerasi	37,10	37,10	37,10				
			Perbedaan Skor Literasi	Perbedaan Skor Literasi	3,00	3,00	3,00				
			Perbedaan Skor Numerasi	Perbedaan Skor Numerasi	3,00	3,00	3,00				
			Proporsi PTK Bersertifikat	Proporsi PTK Bersertifikat	45,75%	45,75%	45,75%				
			Proporsi PTK Penggerak	Proporsi PTK Penggerak	4,51%	4,51%	4,51%				
1		Pembangunan Perpustakaan Sekolah		Jumlah Perpustakaan Sekolah yang Telah Dibangun		1 Ruang	1 Ruang		522.006.284	522.006.284	
2		Pembangunan Sarana, Prasarana dan Utilitas Sekolah		Jumlah Sarana, Prasarana dan Utilitas Sekolah yang Telah Dibangun		4 Unit	4 Unit		780.890.000	780.890.000	
3		Pembangunan Rumah Dinas Kepala Sekolah/Guru/Penjaga Sekolah		Jumlah Rumah Dinas Kepala Sekolah, Guru, Penjaga Sekolah yang Telah Dibangun		5 Unit	4 Unit		2.482.425.000	2.442.425.000	dialihkan ke Sub Kegiatan Pengadaan Meubelair
4		Pengadaan mebelier sekolah		Jumlah Mebel sekolah yang Tersedia		15 Paket	16 Paket		2.948.370.800	2.988.370.800	Dana diambil dari Sub Kegiatan Pembangunan Rumah Dinas Kepala Sekolah/Guru/Penjaga Sekolah
5		Pengadaan Perlengkapan Sekolah		Jumlah Perlengkapan Sekolah yang Tersedia		69 Paket	69 Paket		659.272.452	659.272.452	
6	Penyediaan Biaya Personil Peserta Didik Sekolah Dasar	Penyediaan Biaya Personil Peserta Didik Sekolah Dasar	Jumlah Peserta Didik Sekolah Menengah Atas yang Menerima Biaya Personil Peserta Didik	Jumlah Peserta Didik Sekolah Menengah Atas yang Menerima Biaya Personil Peserta Didik	200 Peserta Didik	200 Peserta Didik	200 Peserta Didik	268.579.300	255.469.150	255.469.150	
7		Pengadaan Alat Praktik dan Peraga Siswa		Jumlah Alat Praktik dan Peraga Siswa yang Tersedia		7 Paket	17 Paket		979.501.005	979.501.005	
8	Pembinaan Minat, Bakat dan Kreativitas Siswa	Pembinaan Minat, Bakat dan Kreativitas Siswa	Jumlah Siswa yang Mengikuti Ajang Kompetisi/Lomba Akademik dan Non Akademik	Jumlah Siswa yang Mengikuti Ajang Kompetisi/Lomba Akademik dan Non Akademik	158 Peserta Didik	158 Peserta Didik	158 Peserta Didik	445.208.940	399.245.810	399.245.810	
9	Pengembangan Karir Pendidik dan Tenaga Kependidikan pada Satuan Pendidikan Sekolah Dasar	Pengembangan Karir Pendidik dan Tenaga Kependidikan pada Satuan Pendidikan Sekolah Dasar	Jumlah Pendidik dan Tenaga Kependidikan yang Mendapatkan Fasilitasi Kenaikan Pangkat/Golongan, Pemberian Promosi, Peningkatan Kompetensi dan Kualifikasi	Jumlah Pendidik dan Tenaga Kependidikan yang Mendapatkan Fasilitasi Kenaikan Pangkat/Golongan, Pemberian Promosi, Peningkatan Kompetensi dan Kualifikasi	139 Orang	139 Orang	40 Orang	773.376.185	183.115.100	183.094.910	

NO	URUSAN/ BIDANG URUSAN/PROGRAM / KEGIATAN/ SUB KEGIATAN		INDIKATOR PROGRAM (OUTCOME) / KEGIATAN/ SUB KEGIATAN (OUTPUT)		TARGET KINERJA 2024			PAGU (Rp) Tahun 2024			KETERANGAN
	SEMULA	MENJADI	SEMULA	MENJADI	RENJA	DPA	PERUBAHAN RENJA	RENJA	DPA	PERUBAHAN RENJA	
1	2	3	4	5	6	7	8	9	10	11	12
10	Pembinaan Kelembagaan dan Manajemen Sekolah	Pembinaan Kelembagaan dan Manajemen Sekolah	Jumlah Sekolah Menengah Dasar yang Dilaksanakan Pembinaan Kelembagaan dan manajemen sekolah	Jumlah Sekolah Menengah Dasar yang Dilaksanakan Pembinaan Kelembagaan dan manajemen sekolah	139 Satuan Pendidikan	139 Satuan Pendidikan	140 Satuan Pendidikan	857.413.260	268.324.355	268.324.355	
11	Pengelolaan Dana BOS Sekolah Dasar	Pengelolaan Dana BOS Sekolah Dasar	Jumlah Sekolah Dasar yang Mengelola Dana BOS	Jumlah Sekolah Dasar yang Mengelola Dana BOS	155 Satuan Pendidikan	155	155 Satuan Pendidikan	6.800.000.000	32.228.894.825	32.228.894.825	
12	Peningkatan Kapasitas Pengelolaan Dana BOS Sekolah Dasar		Jumlah Tenaga Pengelola Yang Meningkat Kapasitasnya Dalam Pengelolaan Dana BOS Sekolah Dasar		139	0	0	350.000.000	-	-	
13		Pembangunan Laoratorium Sekolah Dasar		Jumlah Ruang Laboratorium Sekolah Dasar yang Telah Dibangun		1 Ruang	1 Ruang		505.112.893	505.112.893	
14	Pengadaan Perlengkapan Peserta Didik	Pengadaan Perlengkapan Peserta Didik	Jumlah Perlengkapan Peserta Didik Yang Tersedia	Jumlah Perlengkapan Peserta Didik Yang Tersedia	1300 Paket	1300 Paket	1300 Paket	993.769.770	982.039.075	982.039.075	
15	Penambahan ruang kelas baru	Penambahan ruang kelas baru	Jumlah Ruang Kelas Baru yang Bertambah	Jumlah Ruang Kelas Baru yang Bertambah	12 Ruang	15 Ruang	15 Ruang	3.133.655.170	16.125.873.463	16.248.473.463	Dana diambil dari Sub Kegiatan Pembangunan Rumah Dinas Kepala Sekolah/Guru/Penjaga Sekolah
16		Rehabilitas sedang/berat ruang kelas		Jumlah Ruang Kelas yang Direhabilitasi Sedang/Berat			12 Ruang			650.000.000	Kondisi Sekolah sudah tidak layak digunakan dan sangat dibutuhkan perbaikan
17		Rehabilitas sedang/berat sarana prasarana dan utilitas sekolah		Jumlah Sarana, Prasarana dan Utilitas Sekolah yang Dilaksanakan Pemeliharaan		2 Unit	2 Unit		376.417.900	376.417.900	
18	Penyelenggaraan Proses Belajar bagi Peserta Didik	Penyelenggaraan Proses Belajar bagi Peserta Didik	Jumlah Satuan Pendidikan yang Menyelenggarakan Proses Belajar	Jumlah Satuan Pendidikan yang Menyelenggarakan Proses Belajar	139 Satuan Pendidikan	139 Satuan Pendidikan	140 Satuan Pendidikan	292.997.375	113.541.880	113.541.880	
B	Pengelolaan Pendidikan Sekolah Menengah Pertama	Pengelolaan Pendidikan Sekolah Menengah Pertama	Angka Partisipasi Kasar	Angka Partisipasi Kasar	97,31%	97,31%	85,26%	13.000.000.000	31.984.572.214	31.984.572.214	
			Angka Partisipasi Sekolah	Angka Partisipasi Sekolah	100%	100%	100%				
			Angka Partisipasi Murni	Angka Partisipasi Murni	85%	85%					
			Indeks Iklim Keamanan	Indeks Iklim Keamanan	80,21	80,21	80,21				
			Kemampuan Literasi	Kemampuan Literasi	63,66	63,66	63,66				
			Kemampuan Numerasi	Kemampuan Numerasi	62,50	62,50	62,50				
			Perbedaan Skor Literasi	Perbedaan Skor Literasi	2,50	2,50	2,50				
			Perbedaan Skor Numerasi	Perbedaan Skor Numerasi	3,00	3,00	2,50				
			Proporsi PTK Bersertifikat	Proporsi PTK Bersertifikat	45,75%	45,75%	45,75%				
			Proporsi PTK Penggerak	Proporsi PTK Penggerak	7,20%	7,20%	7,20%				

NO	URUSAN/ BIDANG URUSAN/PROGRAM / KEGIATAN/ SUB KEGIATAN		INDIKATOR PROGRAM (OUTCOME) / KEGIATAN/ SUB KEGIATAN (OUTPUT)		TARGET KINERJA 2024			PAGU (Rp) Tahun 2024			KETERANGAN
	SEMULA	MENJADI	SEMULA	MENJADI	RENJA	DPA	PERUBAHAN RENJA	RENJA	DPA	PERUBAHAN RENJA	
1	2	3	4	5	6	7	8	9	10	11	12
1	Pembangunan Unit Sekolah Baru (USB)	Pembangunan Unit Sekolah Baru (USB)	Jumlah Sekolah Baru yang Telah Dibangun	Jumlah Sekolah Baru yang Telah Dibangun	3 Unit	3 Unit	3 Unit	3.705.230.000	3.484.230.000	3.484.230.000	
2		Pembangunan Ruang Guru/Kepala Sekolah/TU		Jumlah Ruang Guru/Kepala Sekolah/TU yang Telah Dibangun		2 Ruang	2 Ruang		1.446.345.800	1.446.345.800	
3		Pembangunan Ruang Unit Kesehatan Sekolah		Jumlah Ruang Unit Kesehatan Sekolah yang Telah Dibangun		2 Unit	2 Unit		645.687.600	645.687.600	
4		Pembangunan Laboratorium		Jumlah Ruang Laboratorium yang Telah Dibangun		3 Ruang	3 Ruang		1.603.713.500	1.603.713.500	
5		Pembangunan Rumah Dinas Kepala Sekolah/Guru/Penjaga Sekolah		Jumlah Rumah Dinas Kepala Sekolah, Guru, Penjaga Sekolah yang Telah Dibangun		4 Unit	4 Unit		1.227.189.000	1.227.189.000	
6		Pembangunan Sarana, Prasarana dan Utilitas Sekolah		Jumlah Sarana, Prasarana dan Utilitas Sekolah yang Telah Dibangun		2 Unit	2 Unit		686.299.672	686.299.672	
7		Pengadaan Mebel Sekolah		Jumlah Mebel Sekolah yang Tersedia		9 Paket	9 Paket		1.558.454.000	1.558.454.000	
8	Penyediaan Biaya Personil Peserta Didik Sekolah Menengah Pertama	Penyediaan Biaya Personil Peserta Didik Sekolah Menengah Pertama	Jumlah Peserta didik Sekolah Menengah Pertama yang Menerima Biaya Personil Peserta Didik	Jumlah Peserta didik Sekolah Menengah Pertama yang Menerima Biaya Personil Peserta Didik	200 Peserta Didik	200 Peserta Didik	200 Peserta Didik	310.000.000	270.721.666	270.721.666	
9		Pengadaan Alat Praktik dan Peraga Siswa		Jumlah Alat Praktik dan Peraga Siswa yang Tersedia		1 Paket	1 Paket		163.064.900	163.064.900	
10	Pembinaan Minat, Bakat dan Kreativitas Siswa	Pembinaan Minat, Bakat dan Kreativitas Siswa	Jumlah Siswa yang Mengikuti Ajang Kompetisi/Lomba Akademik dan Non Akademik	Jumlah Siswa yang Mengikuti Ajang Kompetisi/Lomba Akademik dan Non Akademik	127	127	127	722.225.780	653.322.692	653.322.692	
11	Pengembangan Karir Pendidik dan Tenaga Kependidikan pada Satuan Pendidikan Sekolah Dasar	Pengembangan Karir Pendidik dan Tenaga Kependidikan pada Satuan Pendidikan Sekolah Dasar	Jumlah Pendidik dan Tenaga Kependidikan yang Mendapatkan Fasilitasi Kenaikan Pangkat/Golongan, Pemberian Promosi, Peningkatan Kompetensi dan Kualifikasi	Jumlah Pendidik dan Tenaga Kependidikan yang Mendapatkan Fasilitasi Kenaikan Pangkat/Golongan, Pemberian Promosi, Peningkatan Kompetensi dan Kualifikasi	60	60	60	500.000.000	484.914.197	434.914.197	Dana dialihkan ke sub kegiatan Pengadaan Perlengkapan Peserta Didik
12	Pembinaan Kelembagaan dan Manajemen Sekolah	Pembinaan Kelembagaan dan Manajemen Sekolah	Jumlah Sekolah Menengah Dasar yang Dilaksanakan Pembinaan Kelembagaan dan manajemen sekolah	Jumlah Sekolah Menengah Dasar yang Dilaksanakan Pembinaan Kelembagaan dan manajemen sekolah	61	61	61	560.570.000	216.307.554	216.307.554	
13	Pengelolaan Dana BOS Sekolah Menengah Pertama	Pengelolaan Dana BOS Sekolah Menengah Pertama	Jumlah Sekolah Menengah Pertama yang Mengelola Dana BOS	Jumlah Sekolah Menengah Pertama yang Mengelola Dana BOS	61	61	61	4.450.037.460	16.950.189.106	16.950.189.106	

NO	URUSAN/ BIDANG URUSAN/PROGRAM / KEGIATAN/ SUB KEGIATAN		INDIKATOR PROGRAM (OUTCOME) / KEGIATAN/ SUB KEGIATAN (OUTPUT)		TARGET KINERJA 2024			PAGU (Rp) Tahun 2024			KETERANGAN
	SEMULA	MENJADI	SEMULA	MENJADI	RENJA	DPA	PERUBAHAN RENJA	RENJA	DPA	PERUBAHAN RENJA	
1	2	3	4	5	6	7	8	9	10	11	12
14	Peningkatan Kapasitas Pengelolaan Dana BOS Sekolah Menengah Pertama	Peningkatan Kapasitas Pengelolaan Dana BOS Sekolah Menengah Pertama	Jumlah Tenaga yang Meningkat Kapasitasnya dalam Pengelolaan Dana BOS Sekolah Menengah Pertama	Jumlah Tenaga yang Meningkat Kapasitasnya dalam Pengelolaan Dana BOS Sekolah Menengah Pertama	30	30	30	256.801.000	256.791.560	256.791.560	
15	Penyelenggaraan Proses Belajar bagi Peserta Didik	Penyelenggaraan Proses Belajar bagi Peserta Didik	Jumlah Peserta Didik yang Mengikuti Proses Belajar	Jumlah Peserta Didik yang Mengikuti Proses Belajar	4600 Satuan Pendidikan	4600 Satuan Pendidikan	4600 Peserta Didik	163.186.850	115.511.361	115.511.361	
16	Penambahan Ruang Kelas Baru	Penambahan Ruang Kelas Baru	Jumlah Ruang Kelas Baru yang Bertambah	Jumlah Ruang Kelas Baru yang Bertambah	1	3	3	1.312.080.910	4.071.848.225	4.071.848.225	
17	Pengadaan Perlengkapan Peserta Didik	Pengadaan Perlengkapan Peserta Didik	Jumlah Perlengkapan Peserta Didik yang Tersedia	Jumlah Perlengkapan Peserta Didik yang Tersedia	1500	1500	1500	1.019.868.000	980.883.881	1.030.883.881	Dana diambil dari Sub Kegiatan Pengembangan Karir Pendidik dan Tenaga Kependidikan
C	Pengelolaan Pendidikan Anak Usia Dini	Pengelolaan Pendidikan Anak Usia Dini	Angka Partisipasi Sekolah	Angka Partisipasi Sekolah	100%	100%	100%	6.425.000.000	10.999.821.443	11.871.351.798	
			Kecukupan Formasi Guru ASN	Kecukupan Formasi Guru ASN	1,00%	1,00%	1,00%				
			Pengalaman Pelatihan Guru	Pengalaman Pelatihan Guru	0,25%	0,25%	0,25%				
			Peningkatan Proporsi Jumlah Satuan PAUD Yang Mendapatkan Minimal Akreditasi B	Peningkatan Proporsi Jumlah Satuan PAUD Yang Mendapatkan Minimal Akreditasi B	31,91%	31,91%	31,91%				
			Pertumbuhan Pendidik PAUD Pendidikan S1/DIV	Pertumbuhan Pendidik PAUD Pendidikan S1/DIV	63,64%	63,64%	63,64%				
1	Pengadaan Mebel PAUD	Pengadaan Mebel PAUD	Jumlah Mebel PAUD yang Tersedia	Jumlah Mebel PAUD yang Tersedia	50 Paket	50 Paket	50 Paket	375.000.000	248.030.096	301.171.496	
2	Penyediaan Biaya Personil Peserta Didik PAUD	Penyediaan Biaya Personil Peserta Didik PAUD	Jumlah Peserta Didik PAUD yang Menerima Biaya Personil Peserta Didik	Jumlah Peserta Didik PAUD yang Menerima Biaya Personil Peserta Didik	150	150	120	250.000.000	204.633.280	204.633.280	
3		Pengadaan Alat Praktik dan Peraga Siswa		Jumlah Alat Praktik dan Peraga PAUD yang Tersedia		1 Paket	1 Paket		355.000.000	383.500.000	Diambil dari sub kegiatan Pengadaan Mebel Sekolah
4	Penyelenggaraan Proses Belajar PAUD	Penyelenggaraan Proses Belajar PAUD	Jumlah Peserta Didik PAUD yang Mengikuti Proses Belajar	Jumlah Peserta Didik PAUD yang Mengikuti Proses Belajar	3000 Peserta Didik	3000 Peserta Didik	3000 Peserta Didik	200.000.000	97.094.620	97.094.620	
5	Penyediaan Pendidik dan Tenaga Kependidikan bagi Satuan PAUD	Penyediaan Pendidik dan Tenaga Kependidikan bagi Satuan PAUD	Jumlah Pendidik dan Tenaga Kependidikan yang Tersedia pada PAUD	Jumlah Pendidik dan Tenaga Kependidikan yang Tersedia pada PAUD	12 Orang	12 Orang	12 Orang	72.000.000	72.000.000	72.000.000	
6	Pengembangan Karir Pendidik dan Tenaga Kependidikan pada Satuan Pendidikan PAUD	Pengembangan Karir Pendidik dan Tenaga Kependidikan pada Satuan Pendidikan PAUD	Jumlah Pendidik dan Tenaga Kependidikan yang Mendapatkan Fasilitasi Kenaikan Pangkat/Golongan, Pemberian Promosi, Peningkatan Kompetensi dan Kualifikasi	Jumlah Pendidik dan Tenaga Kependidikan yang Mendapatkan Fasilitasi Kenaikan Pangkat/Golongan, Pemberian Promosi, Peningkatan Kompetensi dan Kualifikasi	20 Orang	20 Orang	688 Orang	3.128.000.000	3.058.841.040	3.853.729.995	Honor KPA, PPTK dan Bendahara Pembantu Pengeluaran dan Transport Tutor PAUD Bulan November dan Desember 2024

NO	URUSAN/ BIDANG URUSAN/PROGRAM / KEGIATAN/ SUB KEGIATAN		INDIKATOR PROGRAM (OUTCOME) / KEGIATAN/ SUB KEGIATAN (OUTPUT)		TARGET KINERJA 2024			PAGU (Rp) Tahun 2024			KETERANGAN
	SEMULA	MENJADI	SEMULA	MENJADI	RENJA	DPA	PERUBAHAN RENJA	RENJA	DPA	PERUBAHAN RENJA	
1	2	3	4	5	6	7	8	9	10	11	12
7	Pembinaan Kelembagaan dan Manajemen PAUD	Pembinaan Kelembagaan dan Manajemen PAUD	Jumlah PAUD yang Dilaksanakan Pembinaan Kelembagaan dan Manajemen	Jumlah PAUD yang Dilaksanakan Pembinaan Kelembagaan dan Manajemen	50 Satuan Pendidikan	50 Satuan Pendidikan	50 Satuan Pendidikan	720.000.000	416.761.810	416.761.810	
8		Pengelola dana BOP Paud		Jumlah PAUD yang Mengelola Dana BOP		3 Satuan Pendidikan	3 Satuan Pendidikan		4.120.500.000	4.120.500.000	
9	Pembangunan Ruang Guru/Kepala Sekolah/TU	Pembangunan Ruang Guru/Kepala Sekolah/TU	Jumlah Ruang Guru/Kepala Sekolah/TU Yang Telah Dibangun	Jumlah Ruang Guru/Kepala Sekolah/TU Yang Telah Dibangun	3 Ruang	3 Ruang	3 Ruang	1.180.000.000	1.932.900.597	1.927.900.597	
10	Pengadaan Perlengkapan Peserta Didik	Pengadaan Perlengkapan Peserta Didik	Jumlah Perlengkapan Peserta Didik PAUD yang Tersedia	Jumlah Perlengkapan Peserta Didik PAUD yang Tersedia	800	800	800	500.000.000	494.060.000	494.060.000	
D	Pengelolaan Pendidikan Nonformal/Kesetaraan	Pengelolaan Pendidikan Nonformal/Kesetaraan	Indeks Distribusi Guru	Indeks Distribusi Guru	85%	85%	85%	1.910.000.000	6.008.249.935	5.946.608.355	
			Kecukupan Formasi Guru ASN	Kecukupan Formasi Guru ASN	40,05%	40,05%	40,05%				
			Pengalaman Pelatihan Guru	Pengalaman Pelatihan Guru	35,00%	35,00%	35,00%				
1	Pembangunan Gedung/Ruang Kelas/Ruang Guru Non Formal / Kesetaraan	Pembangunan Gedung/Ruang Kelas/Ruang Guru Non Formal / Kesetaraan	Jumlah Gedung/Ruang Kelas/Ruang Guru Non Formal/Kesetaraan yang Telah Dibangun	Jumlah Gedung/Ruang Kelas/Ruang Guru Non Formal/Kesetaraan yang Telah Dibangun	1	1	1	530.000.000	2.371.613.060	2.406.613.060	
2	Penyediaan Biaya Personil Peserta Didik Non Formal/Kesetaraan	Penyediaan Biaya Personil Peserta Didik Non Formal/Kesetaraan	Jumlah Peserta Didik Non Formal/Kesetaraan yang Menerima Biaya Personil Peserta Didik	Jumlah Peserta Didik Non Formal/Kesetaraan yang Menerima Biaya Personil Peserta Didik	50 Peserta Didik	50 Peserta Didik	30 Peserta Didik	50.000.000	50.000.000	50.000.000	
3	Penyediaan Pendidik dan Tenaga Kependidikan bagi Satuan Pendidikan Non Formal/Kesetaraan	Penyediaan Pendidik dan Tenaga Kependidikan bagi Satuan Pendidikan Non Formal/Kesetaraan	Jumlah Pendidik dan Tenaga Kependidikan yang Tersedia bagi Satuan Pendidikan Non Formal/Kesetaraan	Jumlah Pendidik dan Tenaga Kependidikan yang Tersedia bagi Satuan Pendidikan Non Formal/Kesetaraan	14 Orang	14 Orang	14 Orang	150.000.000	145.273.830	145.273.830	
4	Pengembangan Karir Pendidik dan Tenaga Kependidikan pada Satuan Pendidikan Non Formal/Kesetaraan	Pengembangan Karir Pendidik dan Tenaga Kependidikan pada Satuan Pendidikan Non Formal/Kesetaraan	Jumlah Pendidik dan Tenaga Kependidikan yang Mendapatkan Fasilitasi Kenaikan Pangkat/Golongan, Pemberian Promosi, Peningkatan Kompetensi dan Kualifikasi	Jumlah Pendidik dan Tenaga Kependidikan yang Mendapatkan Fasilitasi Kenaikan Pangkat/Golongan, Pemberian Promosi, Peningkatan Kompetensi dan Kualifikasi	20 Orang	20 Orang	20 Orang	100.000.000	99.127.600	99.127.600	
5	Pembinaan Kelembagaan dan menejemen sekolah non formal/kesetaraan	Pembinaan Kelembagaan dan menejemen sekolah non formal/kesetaraan	Jumlah Sekolah Non Formal/Kesetaraan yang Dilaksanakan Pembinaan Kelembagaan dan Manajemen	Jumlah Sekolah Non Formal/Kesetaraan yang Dilaksanakan Pembinaan Kelembagaan dan Manajemen	10 Satuan Pendidikan	10 Satuan Pendidikan	10 Satuan Pendidikan	350.000.000	254.074.710	254.074.530	
6		Pengelolaan Dana BOP Sekolah Nonformal/Kesetaraan		Jumlah Sekolah Non Formal/Kesetaraan yang Mengelola Dana BOP		15 Satuan Pendidikan	15 Satuan Pendidikan		2.272.460.000	2.272.460.000	
7	Peningkatan Kapasitas Pengelolaan Dana BOP Sekolah Non Formal/Kesetaraan	Peningkatan Kapasitas Pengelolaan Dana BOP Sekolah Non Formal/Kesetaraan	Jumlah Tenaga yang Meningkat Kapasitasnya dalam Pengelolaan Dana BOP Sekolah Non Formal/Kesetaraan	Jumlah Tenaga yang Meningkat Kapasitasnya dalam Pengelolaan Dana BOP Sekolah Non Formal/Kesetaraan	28 Orang	28 Orang	28 Orang	150.000.000	131.339.495	131.339.495	
8	Pengadaan Perlengkapan Peserta Didik	Pengadaan Perlengkapan Peserta Didik	Jumlah Perlengkapan Peserta Didik Yang Tersedia	Jumlah Perlengkapan Peserta Didik Yang Tersedia	70 Paket	70 Paket	70 Paket	130.000.000	109.224.000	109.224.000	

NO	URUSAN/ BIDANG URUSAN/PROGRAM / KEGIATAN/ SUB KEGIATAN		INDIKATOR PROGRAM (OUTCOME) / KEGIATAN/ SUB KEGIATAN (OUTPUT)		TARGET KINERJA 2024			PAGU (Rp) Tahun 2024			KETERANGAN
	SEMULA	MENJADI	SEMULA	MENJADI	RENJA	DPA	PERUBAHAN RENJA	RENJA	DPA	PERUBAHAN RENJA	
1	2	3	4	5	6	7	8	9	10	11	12
9	Penyelenggaraan Proses Belajar Bagi Peserta Didik	Penyelenggaraan Proses Belajar Bagi Peserta Didik	Jumlah Satuan Pendidikan yang Menyelenggarakan Proses Belajar	Jumlah Satuan Pendidikan yang Menyelenggarakan Proses Belajar	3198	3198	15 Satuan Pendidikan	300.000.000	298.188.940	298.188.940	
10	Pengadaan Mebel Sekolah	Pengadaan Mebel Sekolah	Jumlah Mebel Sekolah Yang Tersedia	Jumlah Mebel Sekolah Yang Tersedia	10 Paket	10 Paket	6 Paket	150.000.000	276.948.300	180.306.900	Dana dialihkan ke sub kegiatan Pengadaan Alat Praktik dan Peraga Siswa PAUD
3	PROGRAM PENGEMBANGAN KURIKULUM	PROGRAM PENGEMBANGAN KURIKULUM	Persentasi Sekolah menerapkan kurikulum muatan lokal spesifik lokasi	Persentasi Sekolah menerapkan kurikulum muatan lokal spesifik lokasi	70,00%	70,00%	70,00%	200.000.000	146.606.120	230.000.000	
A	Penetapan Kurikulum Muatan Lokal Pendidikan Dasar	Penetapan Kurikulum Muatan Lokal Pendidikan Dasar	Persentase Sekolah Yang Menerapkan Kurikulum	Persentase Sekolah Yang Menerapkan Kurikulum	1,00%	1,00%	1,00%				
1	Penyusunan Silabus Muatan Lokal Pendidikan Dasar	Penyusunan Silabus Muatan Lokal Pendidikan Dasar	Jumlah Silabus Muatan Lokal Pendidikan Dasar yang Tersusun	Jumlah Silabus Muatan Lokal Pendidikan Dasar yang Tersusun	4 Dokumen	4 Dokumen	4 Dokumen	200.000.000	146.606.120	230.000.000	
4	PROGRAM PENDIDIK DAN TENAGA KEPENDIDIKAN	PROGRAM PENDIDIK DAN TENAGA KEPENDIDIKAN	Rasio guru terhadap murid sekolah pendidikan dasar	Rasio guru terhadap murid sekolah pendidikan dasar	12,01	12,01	12,01	1.050.000.000	562.063.080	850.000.000	
			Rasio Guru terhadap rombongan Belajar Sekolah Pendidikan Dasar.	Rasio Guru terhadap rombongan Belajar Sekolah Pendidikan Dasar.	1,07	1,07	1,07				
A	Pemerataan Kuantitas dan Kualitas Pendidik dan Tenaga Kependidikan bagi Satuan Pendidikan Dasar, PAUD, dan Pendidikan Non Formal/Kesetaraan	Pemerataan Kuantitas dan Kualitas Pendidik dan Tenaga Kependidikan bagi Satuan Pendidikan Dasar, PAUD, dan Pendidikan Non Formal/Kesetaraan	Presentase Guru yang memenuhi kualifikasi S-1/D-IV Sekolah Pendidikan Dasa	Presentase Guru yang memenuhi kualifikasi S-1/D-IV Sekolah Pendidikan Dasa	81,89%	81,89%	81,89%	1.050.000.000	562.063.080	850.000.000	
1	Perhitungan dan Pemetaan Pendidik dan Tenaga Kependidikan Satuan Pendidikan Dasar, PAUD, dan Pendidikan Non Formal/Kesetaraan	Perhitungan dan Pemetaan Pendidik dan Tenaga Kependidikan Satuan Pendidikan Dasar, PAUD, dan Pendidikan Non Formal/Kesetaraan	Jumlah Dokumen Hasil Perhitungan dan Pemetaan Pendidik dan Tenaga Kependidikan Satuan Satuan Pendidikan Dasar, PAUD, dan Pendidikan Non Formal/Kesetaraan	Jumlah Dokumen Hasil Perhitungan dan Pemetaan Pendidik dan Tenaga Kependidikan Satuan Satuan Pendidikan Dasar, PAUD, dan Pendidikan Non Formal/Kesetaraan	1000	1000	1000	600.000.000	243.190.880	400.000.000	
2	Penataan Pendistribusian Pendidik dan Tenaga Kependidikan bagi Satuan Pendidikan Dasar, PAUD, dan Pendidikan Non Formal/Kesetaraan	Penataan Pendistribusian Pendidik dan Tenaga Kependidikan bagi Satuan Pendidikan Dasar, PAUD, dan Pendidikan Non Formal/Kesetaraan	Jumlah Laporan Hasil Pelaksanaan Penataan Pendistribusian Pendidik dan Tenaga Kependidikan Satuan Pendidikan Dasar, PAUD, dan Pendidikan Non Formal/Kesetaraan	Jumlah Laporan Hasil Pelaksanaan Penataan Pendistribusian Pendidik dan Tenaga Kependidikan Satuan Pendidikan Dasar, PAUD, dan Pendidikan Non Formal/Kesetaraan	720 Laporan	720 Laporan	720 Laporan	450.000.000	318.872.200	450.000.000	
5	PROGRAM PENGENDALIAN PERIZINAN PENDIDIKAN	PROGRAM PENGENDALIAN PERIZINAN PENDIDIKAN	Persentase sekolah swasta yang magelola pendidikan secara mandiri	Persentase sekolah swasta yang magelola pendidikan secara mandiri	100%	100%	100%	300.000.000	450.310.500	450.310.500	

NO	URUSAN/ BIDANG URUSAN/PROGRAM / KEGIATAN/ SUB KEGIATAN		INDIKATOR PROGRAM (OUTCOME) / KEGIATAN/ SUB KEGIATAN (OUTPUT)		TARGET KINERJA 2024			PAGU (Rp) Tahun 2024			KETERANGAN
	SEMULA	MENJADI	SEMULA	MENJADI	RENJA	DPA	PERUBAHAN RENJA	RENJA	DPA	PERUBAHAN RENJA	
1	2	3	4	5	6	7	8	9	10	11	12
A	Penerbitan Izin PAUD dan Pendidikan Non Formal yang Diselenggarakan oleh Masyarakat	Penerbitan Izin PAUD dan Pendidikan Non Formal yang Diselenggarakan oleh Masyarakat	Persentase penilaian Kelayakan usul Perizinan Paud dan Pendidikan Non Formal/Kesetaraan	Persentase penilaian Kelayakan usul Perizinan Paud dan Pendidikan Non Formal/Kesetaraan	100%	100%	100%	300.000.000	120.318.030	120.318.030	
1	Penilaian Kelayakan Usul Perizinan PAUD dan Pendidikan Non Formal yang Diselenggarakan oleh Masyarakat	Penilaian Kelayakan Usul Perizinan PAUD dan Pendidikan Non Formal yang Diselenggarakan oleh Masyarakat	Jumlah Dokumen Hasil Penilaian Kelayakan Usul Perizinan PAUD dan Pendidikan Non Formal yang Diselenggarakan oleh Masyarakat	Jumlah Dokumen Hasil Penilaian Kelayakan Usul Perizinan PAUD dan Pendidikan Non Formal yang Diselenggarakan oleh Masyarakat	10 Dokumen	10 Dokumen	10 Dokumen	150.000.000	78.575.100	78.575.100	
2	Pengendalian dan Pengawasan Perizinan PAUD dan Pendidikan Nonformal yang Diselenggarakan oleh Masyarakat	Pengendalian dan Pengawasan Perizinan PAUD dan Pendidikan Nonformal yang Diselenggarakan oleh Masyarakat	Jumlah Dokumen Hasil Pelaksanaan Pengendalian dan Pengawasan Perizinan PAUD dan Pendidikan Non Formal yang Diselenggarakan oleh Masyarakat	Jumlah Dokumen Hasil Pelaksanaan Pengendalian dan Pengawasan Perizinan PAUD dan Pendidikan Non Formal yang Diselenggarakan oleh Masyarakat	10	10	10	150.000.000	41.742.930	41.742.930	
B	Penerbitan Izin Pendidikan Dasar yang Diselenggarakan oleh Masyarakat	Penerbitan Izin Pendidikan Dasar yang Diselenggarakan oleh Masyarakat	Persentase penilaian Kelayakan usul Perizinan Pendidikan Dasar	Persentase penilaian Kelayakan usul Perizinan Pendidikan Dasar	100%	100%	100%	-	329.992.470	329.992.470	
1		Penilaian Kelayakan Usul Perizinan Pendidikan Dasar yang Diselenggarakan oleh Masyarakat		Jumlah Dokumen Hasil Penilaian Kelayakan Usul Perizinan Pendidikan Dasar yang Diselenggarakan oleh Masyarakat		25 Dokumen	25 Dokumen		164.997.920	164.997.920	
2		Pengendalian dan Pengawasan Perizinan Pendidikan Dasar yang Diselenggarakan oleh Masyarakat		Jumlah Dokumen Hasil Pelaksanaan Pengendalian dan Pengawasan Perizinan Pendidikan Dasar yang Diselenggarakan oleh Masyarakat		25 Dokumen	25 Dokumen		164.994.550	164.994.550	
6	PROGRAM PENGEMBANGAN BAHASA DAN SASTRA	PROGRAM PENGEMBANGAN BAHASA DAN SASTRA	Presentasi Kegiatan Pengembangan Bahasa dan Sastra	Presentasi Kegiatan Pengembangan Bahasa dan Sastra	50,00%	50,00%	50,00%	200.000.000	449.590.300	449.590.300	
A	Pembinaan, Pengembangan dan Perlindungan Bahasa dan Sastra yang Penuturannya dalam Daerah Kabupaten/Kota	Pembinaan, Pengembangan dan Perlindungan Bahasa dan Sastra yang Penuturannya dalam Daerah Kabupaten/Kota	Jumlah Penyusunan Kamus Bahasa Daerah kabupaten/kota	Jumlah Penyusunan Kamus Bahasa Daerah kabupaten/kota	1	1	1	200.000.000	449.590.300	449.590.300	
1	Penyusunan Kamus Bahasa Daerah Kabupaten / Kota	Penyusunan Kamus Bahasa Daerah Kabupaten / Kota	Jumlah Kamus Bahasa Daerah yang Tersusun	Jumlah Kamus Bahasa Daerah yang Tersusun	1	1	1	200.000.000	199.641.150	199.641.150	
2		Peningkatan Apresiasi Siswa Terhadap Bahasa dan Sastra Daerah Kewenangan Kabupaten/Kota		Jumlah Siswa Pengapresiasi Bahasa dan Sastra Daerah Kewenangan Kabupaten/Kota		10 Peserta Did	10 Peserta Didik		249.949.150	249.949.150	
	URUSAN PEMERINTAHAN BIDANG KESEHATAN										

NO	URUSAN/ BIDANG URUSAN/PROGRAM / KEGIATAN/ SUB KEGIATAN		INDIKATOR PROGRAM (OUTCOME) / KEGIATAN/ SUB KEGIATAN (OUTPUT)		TARGET KINERJA 2024			PAGU (Rp) Tahun 2024			KETERANGAN
	SEMULA	MENJADI	SEMULA	MENJADI	RENJA	DPA	PERUBAHAN RENJA	RENJA	DPA	PERUBAHAN RENJA	
1	2	3	4	5	6	7	8	9	10	11	12
	PROGRAM PENUNJANG URUSAN PEMERINTAHAN DAERAH KABUPATEN/KOTA	PROGRAM PENUNJANG URUSAN PEMERINTAHAN DAERAH KABUPATEN/KOTA			100%			111.312.142.451	178.540.315.334	183.432.666.826	
	Perencanaan, Penganggaran, dan Evaluasi Kinerja Perangkat Daerah	Perencanaan, Penganggaran, dan Evaluasi Kinerja Perangkat Daerah	Jumlah dokumen Perencanaan, Penganggaran, dan Evaluasi Kinerja Perangkat Daerah	Jumlah dokumen Perencanaan, Penganggaran, dan Evaluasi Kinerja Perangkat Daerah	9 Dokumen	9 Dokumen	9 Dokumen	181.318.000	181.318.000	195.309.300	
	Koordinasi dan Penyusunan Dokumen RKA-SKPD	Koordinasi dan Penyusunan Dokumen RKA-SKPD	Jumlah Dokumen RKA-SKPD dan Laporan Hasil Koordinasi Penyusunan Dokumen RKA-SKPD	Jumlah Dokumen RKA-SKPD dan Laporan Hasil Koordinasi Penyusunan Dokumen RKA-SKPD	25 Dokumen	25 Dokumen	25 Dokumen	181.318.000	181.318.000	195.309.300	
	Administrasi Keuangan Perangkat Daerah	Administrasi Keuangan Perangkat Daerah	Jumlah Unit Kerja Internal yang mendapatkan layanan administrasi keuangan	Jumlah Unit Kerja Internal yang mendapatkan layanan administrasi Keuangan	25 Unit	25 Unit	25 Unit	91.994.660.672	91.994.660.672	92.270.369.938	
	Penyediaan Gaji dan Tunjangan ASN	Penyediaan Gaji dan Tunjangan ASN	Jumlah Orang yang Menerima Gaji dan Tunjangan ASN	Jumlah Orang yang Menerima Gaji dan Tunjangan ASN	657 Orang/Bulan	657 Orang/Bulan	764 Orang/Bulan	91.837.270.072	91.837.270.072	92.092.891.738	penambahan PPPK dan Utang iuran 4% atas jasa Medik ke BPJS
	Koordinasi dan Pelaksanaan Akuntansi SKPD	Koordinasi dan Pelaksanaan Akuntansi SKPD	Jumlah Dokumen Koordinasi dan Pelaksanaan Akuntansi SKPD	Jumlah Dokumen Koordinasi dan Pelaksanaan Akuntansi SKPD	1 Dokumen	1 Dokumen	1 Dokumen	82.395.600	82.395.600	102.483.200	
	Koordinasi dan Penyusunan Laporan Keuangan Akhir Tahun SKPD	Koordinasi dan Penyusunan Laporan Keuangan Akhir Tahun SKPD	Jumlah Laporan Keuangan Akhir Tahun SKPD dan Laporan Hasil Koordinasi Penyusunan Laporan Keuangan Akhir Tahun SKPD	Jumlah Laporan Keuangan Akhir Tahun SKPD dan Laporan Hasil Koordinasi Penyusunan Laporan Keuangan Akhir Tahun SKPD	31 Laporan	31 Laporan	31 Laporan	74.995.000	74.995.000	74.995.000	
	Administrasi Barang Milik Daerah pada Perangkat Daerah	**Administrasi Barang Milik Daerah pada Perangkat Daerah**	**Jumlah Dokumen Barang Milik Daerah**	**Jumlah Dokumen Barang Milik Daerah**	**24 Unit Kerja Internal**	**1 Dokumen**	**1 Dokumen**	**99.701.000**	**99.701.000**	**99.701.000**	
	Pembinaan, Pengawasan, dan Pengendalian Barang Milik Daerah pada SKPD	Pembinaan, Pengawasan, dan Pengendalian Barang Milik Daerah pada SKPD	Jumlah Laporan Hasil Pembinaan, Pengawasan, dan Pengendalian Barang Milik Daerah pada SKPD	Jumlah Laporan Hasil Pembinaan, Pengawasan, dan Pengendalian Barang Milik Daerah pada SKPD	1 Laporan	12 Laporan	12 Laporan	49.900.000	49.900.000	49.900.000	
	Rekonsiliasi dan Penyusunan Laporan Barang Milik Daerah pada SKPD	Rekonsiliasi dan Penyusunan Laporan Barang Milik Daerah pada SKPD	Jumlah Laporan Rekonsiliasi dan Penyusunan Laporan Barang Milik Daerah pada SKPD	Jumlah Laporan Rekonsiliasi dan Penyusunan Laporan Barang Milik Daerah pada SKPD	1 Laporan	1 Laporan	1 Laporan	49.801.000	49.801.000	49.801.000	
	Administrasi Umum Perangkat Daerah	**Administrasi Umum Perangkat Daerah**	**Jumlah Unit Kerja Internal yang mendapatkan layanan administrasi umum**	**Jumlah Unit Kerja Internal yang mendapatkan layanan administrasi umum**	**24 Unit Kerja Internal**	**24 Unit Kerja**	**24 Unit Kerja**	**568.646.475**	**568.646.475**	**801.063.225**	

NO	URUSAN/ BIDANG URUSAN/PROGRAM / KEGIATAN/ SUB KEGIATAN		INDIKATOR PROGRAM (OUTCOME) / KEGIATAN/ SUB KEGIATAN (OUTPUT)		TARGET KINERJA 2024			PAGU (Rp) Tahun 2024			KETERANGAN
	SEMULA	MENJADI	SEMULA	MENJADI	RENJA	DPA	PERUBAHAN RENJA	RENJA	DPA	PERUBAHAN RENJA	
1	2	3	4	5	6	7	8	9	10	11	12
	Penyediaan Komponen Instalasi Listrik/Penerangan Bangunan Kantor	Penyediaan Komponen Instalasi Listrik/Penerangan Bangunan Kantor	Jumlah Paket Komponen Instalasi Listrik/Penerangan Bangunan Kantor yang Disediakan	Jumlah Paket Komponen Instalasi Listrik/Penerangan Bangunan Kantor yang Disediakan	8 Paket	8 Paket	8 Paket	29.998.320	29.998.320	29.998.320	
	Penyediaan Peralatan dan Perlengkapan Kantor	Penyediaan Peralatan dan Perlengkapan Kantor	Jumlah Paket Peralatan dan Perlengkapan Kantor yang Disediakan	Jumlah Paket Peralatan dan Perlengkapan Kantor yang Disediakan	40 Paket	40 Paket	40 Paket	230.680.000	230.680.000	354.014.750	
	Penyediaan Peralatan Rumah Tangga	Penyediaan Peralatan Rumah Tangga	Jumlah Paket Peralatan Rumah Tangga yang Disediakan	Jumlah Paket Peralatan Rumah Tangga yang Disediakan	5 Paket	5 Paket	5 Paket	18.000.000	18.000.000	16.780.000	
	Penyediaan Bahan Logistik Kantor	Penyediaan Bahan Logistik Kantor	Jumlah Paket Bahan Logistik Kantor yang Disediakan	Jumlah Paket Bahan Logistik Kantor yang Disediakan	3 Paket	3 Paket	3 Paket	99.994.440	99.994.440	110.389.440	
	Penyediaan Barang Cetakan dan Penggandaan	Penyediaan Barang Cetakan dan Penggandaan	Jumlah Paket Barang Cetakan dan Penggandaan yang Disediakan	Jumlah Paket Barang Cetakan dan Penggandaan yang Disediakan	3 Paket	3 Paket	3 Paket	39.998.915	39.998.915	39.998.915	
	Penyelenggaraan Rapat Koordinasi dan Konsultasi SKPD	Penyelenggaraan Rapat Koordinasi dan Konsultasi SKPD	Jumlah Laporan Penyelenggaraan Rapat Koordinasi dan Konsultasi SKPD	Jumlah Laporan Penyelenggaraan Rapat Koordinasi dan Konsultasi SKPD	50 Laporan	50 Laporan	50 Laporan	149.974.800	149.974.800	249.881.800	
	Penyediaan Jasa Penunjang Urusan Pemerintahan Daerah	Penyediaan Jasa Penunjang Urusan Pemerintahan Daerah	Jumlah Unit Kerja Internal yang mendapatkan layanan penyediaan jasa penunjang	Jumlah Unit Kerja Internal yang mendapatkan layanan penyediaan jasa penunjang	24 Unit Kerja Internal	24 Unit	24 Unit	18.181.602.454	18.181.602.454	18.325.351.637	
	Penyediaan Jasa Komunikasi, Sumber Daya Air dan Listrik	Penyediaan Jasa Komunikasi, Sumber Daya Air dan Listrik	Jumlah Laporan Penyediaan Jasa Komunikasi, Sumber Daya Air dan Listrik yang Disediakan	Jumlah Laporan Penyediaan Jasa Komunikasi, Sumber Daya Air dan Listrik yang Disediakan	12 Laporan	12 Laporan	12 Laporan	1.000.000.000	1.000.000.000	1.000.000.000	
	Penyediaan Jasa Pelayanan Umum Kantor	Penyediaan Jasa Pelayanan Umum Kantor	Jumlah Laporan Penyediaan Jasa Pelayanan Umum Kantor yang Disediakan	Jumlah Laporan Penyediaan Jasa Pelayanan Umum Kantor yang Disediakan	12 Laporan	12 Laporan	12 Laporan	17.181.602.454	17.181.602.454	17.325.351.637	
	Pemeliharaan Barang Milik Daerah Penunjang Urusan Pemerintahan Daerah	**Pemeliharaan Barang Milik Daerah Penunjang Urusan Pemerintahan Daerah**	**Jumlah Unit Kerja Internal yang mendapatkan layanan pemeliharaan BMD**	**Jumlah Unit Kerja Internal yang mendapatkan layanan pemeliharaan BMD**	**24 Unit Kerja Internal**	**24 Unit Kerja**	**24 Unit Kerja**	**286.213.850**	**286.213.850**	**480.372.450**	
	Penyediaan Jasa Pemeliharaan, Biaya Pemeliharaan, dan Pajak Kendaraan Perorangan Dinas atau Kendaraan Dinas Jabatan	Penyediaan Jasa Pemeliharaan, Biaya Pemeliharaan, dan Pajak Kendaraan Perorangan Dinas atau Kendaraan Dinas Jabatan	Jumlah Kendaraan Perorangan Dinas atau Kendaraan Dinas Jabatan yang Dipelihara dan dibayarkan Pajaknya	Jumlah Kendaraan Perorangan Dinas atau Kendaraan Dinas Jabatan yang Dipelihara dan dibayarkan Pajaknya	60 Unit	60 Unit	60 Unit	216.213.850	216.213.850	266.172.450	
	Pemeliharaan Peralatan dan Mesin Lainnya	Pemeliharaan Peralatan dan Mesin Lainnya	Jumlah Peralatan dan Mesin Lainnya yang Dipelihara	Jumlah Peralatan dan Mesin Lainnya yang Dipelihara	20 Unit	20 Unit	20 Unit	50.000.000	50.000.000	50.000.000	

NO	URUSAN/ BIDANG URUSAN/PROGRAM / KEGIATAN/ SUB KEGIATAN		INDIKATOR PROGRAM (OUTCOME) / KEGIATAN/ SUB KEGIATAN (OUTPUT)		TARGET KINERJA 2024			PAGU (Rp) Tahun 2024			KETERANGAN
	SEMULA	MENJADI	SEMULA	MENJADI	RENJA	DPA	PERUBAHAN RENJA	RENJA	DPA	PERUBAHAN RENJA	
1	2	3	4	5	6	7	8	9	10	11	12
	Pemeliharaan Aset Tetap Lainnya	Pemeliharaan Aset Tetap Lainnya	Jumlah Aset Tetap Lainnya yang Dipelihara	Jumlah Aset Tetap Lainnya yang Dipelihara	5 Unit	5 Unit	5 Unit	20.000.000	20.000.000	164.200.000	
	Peningkatan Pelayanan BLUD	**Peningkatan Pelayanan BLUD**						**-**	**67.228.172.883**	**71.260.499.276**	
	Pelayanan dan Penunjang Pelayanan BLUD	Pelayanan dan Penunjang Pelayanan BLUD	Jumlah BLUD yang Menyediakan Pelayanan dan Penunjang Pelayanan	Jumlah BLUD yang Menyediakan Pelayanan dan Penunjang Pelayanan				-	67.228.172.883	71.260.499.276	penambahan estimasi pendapatan BLUD
	URUSAN PEMERINTAHAN BIDANG KESEHATAN	**URUSAN PEMERINTAHAN BIDANG KESEHATAN**									
	PROGRAM PEMENUHAN UPAYA KESEHATAN PERORANGAN DAN UPAYA KESEHATAN MASYARAKAT	**PROGRAM PEMENUHAN UPAYA KESEHATAN PERORANGAN DAN UPAYA KESEHATAN MASYARAKAT**			**185 Per 100.000 KH**			**93.847.754.711**	**145.066.280.152**	**175.077.146.517**	
	Penyediaan Fasilitas Pelayanan Kesehatan untuk UKM dan UKP Kewenangan Daerah Kabupaten/Kota	**Penyediaan Fasilitas Pelayanan Kesehatan untuk UKM dan UKP Kewenangan Daerah Kabupaten/Kota**	**Jumlah Fasilitas Pelayanan Kesehatan yang tersedia sarana, prasarana, Farmasi dan Alat kesehatan**	**Jumlah Fasilitas Pelayanan Kesehatan yang tersedia sarana, prasarana, Farmasi dan Alat kesehatan**	**24**	**24 Unit**	**24 Unit**	**57.811.589.087**	**77.169.492.658**	**79.916.814.846**	
	Pembangunan Puskesmas	Pembangunan Puskesmas	Jumlah Pusat Kesehatan Masyarakat (Puskesmas) yang Dibangun	Jumlah Pusat Kesehatan Masyarakat (Puskesmas) yang Dibangun	2 Unit	2 Unit	2 Unit	7.765.040.650	7.765.040.650	7.845.040.650	rakor kementrian dan monev krayan tengah
	Pembangunan Fasilitas Kesehatan Lainnya	Pembangunan Fasilitas Kesehatan Lainnya	Jumlah Fasilitas Kesehatan Lainnya yang Dibangun	Jumlah Fasilitas Kesehatan Lainnya yang Dibangun	Unit	7 Unit	7 Unit	10.015.165.000	10.015.165.000	10.015.165.000	
	Pembangunan Rumah Dinas Tenaga Kesehatan	Pembangunan Rumah Dinas Tenaga Kesehatan	Jumlah Rumah Dinas Tenaga Kesehatan yang Dibangun	Jumlah Rumah Dinas Tenaga Kesehatan yang Dibangun	1 Unit	2 Unit	2 Unit	1.500.000.000	1.500.000.000	1.500.000.000	
	Pengembangan Puskesmas	Pengembangan Puskesmas	Jumlah Puskesmas yang Ditingkatkan Sarana, Prasarana, Alat Kesehatan dan SDM agar Sesuai Standar	Jumlah Puskesmas yangDitingkatkan Sarana, Prasarana, Alat Kesehatan dan SDM agar Sesuai Standar	Unit	2 Unit	2 Unit	5.263.100.000	5.263.100.000	5.393.100.000	pertemuan petugas ASPAK, monev sarpras dan distribusi motor ke krayan
	Pengembangan Fasilitas Kesehatan Lainnya	Pengembangan Fasilitas Kesehatan Lainnya	Jumlah Fasilitas Kesehatan Lainnya yang Ditingkatkan Sarana, Prasarana, Alat Kesehatan dan SDM agar Sesuai Standar	Jumlah Fasilitas Kesehatan Lainnya yang Ditingkatkan Sarana, Prasarana, Alat Kesehatan dan SDM agar Sesuai Standar	Unit	1 Unit	1 Unit	1.000.000.000	1.000.000.000	1.000.000.000	
	Rehabilitasi dan Pemeliharaan Puskesmas	Rehabilitasi dan Pemeliharaan Puskesmas	Jumlah Sarana, Prasarana dan Alat Kesehatan yang Telah Dilakukan Rehabilitasi dan Pemeliharaan Oleh Puskesmas	Jumlah Sarana, Prasarana dan Alat Kesehatan yang Telah Dilakukan Rehabilitasi dan Pemeliharaan Oleh Puskesmas	2 Unit	2 Unit	2 Unit	7.317.953.000	7.317.953.000	7.311.333.000	

NO	URUSAN/ BIDANG URUSAN/PROGRAM / KEGIATAN/ SUB KEGIATAN		INDIKATOR PROGRAM (OUTCOME) / KEGIATAN/ SUB KEGIATAN (OUTPUT)		TARGET KINERJA 2024			PAGU (Rp) Tahun 2024			KETERANGAN
	SEMULA	MENJADI	SEMULA	MENJADI	RENJA	DPA	PERUBAHAN RENJA	RENJA	DPA	PERUBAHAN RENJA	
1	2	3	4	5	6	7	8	9	10	11	12
	Rehabilitasi dan Pemeliharaan Fasilitas Kesehatan Lainnya	Rehabilitasi dan Pemeliharaan Fasilitas Kesehatan Lainnya	Jumlah Sarana , Prasarana dan Alat Kesehatan yang Telah Dilakukan Rehabilitasi dan Pemeliharaan oleh Fasilitas Kesehatan Lainnya	Jumlah Sarana , Prasarana dan Alat Kesehatan yang Telah Dilakukan Rehabilitasi dan Pemeliharaan oleh Fasilitas Kesehatan Lainnya	2 Unit	2 Unit	2 Unit	802.954.500	802.954.500	802.954.500	
	Pengadaan Alat Kesehatan/Alat Penunjang Medik Fasilitas Pelayanan Kesehatan	Pengadaan Alat Kesehatan/Alat Penunjang Medik Fasilitas Pelayanan Kesehatan	Jumlah Alat Kesehatan/Alat Penunjang Medik Fasilitas Pelayanan Kesehatan yang Disediakan	Jumlah Alat Kesehatan/Alat Penunjang Medik Fasilitas Pelayanan Kesehatan yang Disediakan	18 Unit	18 Unit	18 Unit	6.642.016.902	13.149.920.900	13.186.920.900	Distribusi ALKEs Hibah Kementerian
	Pemeliharaan Rutin dan Berkala Alat Kesehatan/Alat Penunjang Medik Fasilitas Pelayanan Kesehatan	Pemeliharaan Rutin dan Berkala Alat Kesehatan/Alat Penunjang Medik Fasilitas Pelayanan Kesehatan	Jumlah Alat Kesehatan/Alat Penunjang Medik Fasilitas Layanan Kesehatan yang Terpelihara Sesuai Standar	Jumlah Alat Kesehatan/Alat Penunjang Medik Fasilitas Layanan Kesehatan yang Terpelihara Sesuai Standar	150 Unit	150 Unit	150 Unit	135.882.000	135.882.000	483.488.000	kekurangan perjadin kalibrasi
	Pengembangan Rumah Sakit	Pengembangan Rumah Sakit	Jumlah Rumah sakit yang ditingkatkan sarana, prasarana, alat kesehatan dan SDM agar sesuai standar jenis pelayanan rumah sakit berdasarkan kelas rumah sakit yang memenuhi rasio tempat tidur terhadap jumlah penduduk minimal 1:1000 dan/atau dalam rangka peningkatan kapasitas pelayanan rumah sakit	Jumlah Rumah sakit yang ditingkatkan sarana, prasarana, alat kesehatan dan SDM agar sesuai standar jenis pelayanan rumah sakit berdasarkan kelas rumah sakit yang memenuhi rasio tempat tidur terhadap jumlah penduduk minimal 1:1000 dan/atau dalam rangka peningkatan kapasitas pelayanan rumah sakit	3 Unit	3 Unit	3 Unit	10.117.605.000	17.467.605.000	14.467.604.930	pembatalan incenerator
	Pengadaan Obat, Bahan Habis Pakai, Bahan Medis Habis Pakai,, Vaksin, Makanan dan Minuman di Fasilitas Kesehatan	Pengadaan Obat, Bahan Habis Pakai, Bahan Medis Habis Pakai,, Vaksin, Makanan dan Minuman di Fasilitas Kesehatan	Jumlah Obat, Bahan Habis Pakai, Bahan Medis Habis Pakai, Vaksin, Makanan dan Minuman di Fasilitas Kesehatan yang disediakan	Jumlah Obat, Bahan Habis Pakai, Bahan Medis Habis Pakai, Vaksin, Makanan dan Minuman di Fasilitas Kesehatan yang disediakan	80 Unit	80 Paket	80 Paket	7.251.872.035	12.251.871.608	16.695.764.859	kekurangan pengadaan obat spesialistik
	Pengelolaan Pelayanan Kesehatan Dasar Melalui Pendekatan Keluarga	Pengelolaan Pelayanan Kesehatan Dasar Melalui Pendekatan Keluarga	Jumlah Keluarga yang Sudah Dikunjungi dan Diintervensi Masalah Kesehatannya oleh Tenaga Kesehatan Puskesmas	Jumlah Keluarga yang Sudah Dikunjungi dan Diintervensi Masalah Kesehatannya oleh Tenaga Kesehatan Puskesmas					-	-	

NO	URUSAN/ BIDANG URUSAN/PROGRAM / KEGIATAN/ SUB KEGIATAN		INDIKATOR PROGRAM (OUTCOME) / KEGIATAN/ SUB KEGIATAN (OUTPUT)		TARGET KINERJA 2024			PAGU (Rp) Tahun 2024			KETERANGAN
	SEMULA	MENJADI	SEMULA	MENJADI	RENJA	DPA	PERUBAHAN RENJA	RENJA	DPA	PERUBAHAN RENJA	
1	2	3	4	5	6	7	8	9	10	11	12
	Pengembangan Pendekatan Pelayanan Kesehatan di DTPK (Pelayanan Kesehatan Bergerak, Gugus Pulau, Pelayanan Kesehatan Berbasis *Telemedicine)*	Pengembangan Pendekatan Pelayanan Kesehatan di DTPK (Pelayanan Kesehatan Bergerak, Gugus Pulau, Pelayanan Kesehatan Berbasis *Telemedicine)*	Jumlah Pelayanan Kesehatan Di DTPK (Pelayanan Kesehatan Bergerak, Gugus Pulau, Pelayanan Kesehatan Berbasis *Telemedicine)* yang Dilakukan Pengembangan	Jumlah Pelayanan Kesehatan Di DTPK (Pelayanan Kesehatan Bergerak, Gugus Pulau, Pelayanan Kesehatan Berbasis *Telemedicine)* yang Dilakukan Pengembangan		Layanan	Layanan		-	715.443.007	
	Distribusi Alat Kesehatan, Obat, Bahan Habis Pakai, Bahan Medis Habis Pakai, Vaksin, Makanan dan Minuman ke Fasilitas Kesehatan	Distribusi Alat Kesehatan, Obat, Bahan Habis Pakai, Bahan Medis Habis Pakai, Vaksin, Makanan dan Minuman ke Fasilitas Kesehatan	Jumlah distribusi Alat Kesehatan, Obat, Bahan Habis Pakai, Bahan Medis Habis Pakai, Vaksin, Makanan ke Fasilitas Kesehatan	Jumlah distribusi Alat Kesehatan, Obat, Bahan Habis Pakai, Bahan Medis Habis Pakai, Vaksin, Makanan ke Fasilitas Kesehatan		Paket	Paket		500.000.000	500.000.000	
	Penyediaan Layanan Kesehatan untuk UKM dan UKP Rujukan Tingkat Daerah Kabupaten/Kota	**Penyediaan Layanan Kesehatan untuk UKM dan UKP Rujukan Tingkat Daerah Kabupaten/Kota**			**100%**			**35.986.174.524**	**67.846.796.394**	**94.261.415.701**	
	Pengelolaan Pelayanan Kesehatan Ibu Hamil	Pengelolaan Pelayanan Kesehatan Ibu Hamil	Jumlah Ibu Hamil yang Mendapatkan Pelayanan Kesehatan Sesuai Standar	Jumlah Ibu Hamil yang Mendapatkan Pelayanan Kesehatan Sesuai Standar	3774 Orang	3774 Orang	3774 Orang	395.056.514	395.056.514	1.311.645.314	
	Pengelolaan Pelayanan Kesehatan Ibu Bersalin	Pengelolaan Pelayanan Kesehatan Ibu Bersalin	Jumlah Ibu Bersalin yang Mendapatkan Pelayanan Kesehatan Sesuai Standar	Jumlah Ibu Bersalin yang Mendapatkan Pelayanan Kesehatan Sesuai Standar	3960 Orang	3960 Orang	3960 Orang	267.566.000	267.566.000	601.053.670	
	Pengelolaan Pelayanan Kesehatan Bayi Baru Lahir	Pengelolaan Pelayanan Kesehatan Bayi Baru Lahir	Jumlah Bayi Baru Lahir yang Mendapatkan Pelayanan Kesehatan Sesuai Standar	Jumlah Bayi Baru Lahir yang Mendapatkan Pelayanan Kesehatan Sesuai Standar	3601 Orang	3601 Orang	3601 Orang	49.686.060	49.686.060	117.893.466	
	Pengelolaan Pelayanan Kesehatan Balita	Pengelolaan Pelayanan Kesehatan Balita	Jumlah Balita yang Mendapatkan Pelayanan Kesehatan Sesuai Standar	Jumlah Balita yang Mendapatkan Pelayanan Kesehatan Sesuai Standar	12355 Orang	12.355 Orang	12.355 Orang	97.277.800	97.277.800	97.277.800	
	Pengelolaan Pelayanan Kesehatan pada Usia Pendidikan Dasar	Pengelolaan Pelayanan Kesehatan pada Usia Pendidikan Dasar	Jumlah Anak Usia Pendidikan Dasar yang Mendapatkan Pelayanan Kesehatan Sesuai Standar	Jumlah Anak Usia PendidikanDasar yang Mendapatkan Pelayanan Kesehatan Sesuai Standar	21216 Orang	21.216 Orang	21.216 Orang	716.121.100	716.121.100	1.844.281.100	
	Pengelolaan Pelayanan Kesehatan pada Usia Produktif	Pengelolaan Pelayanan Kesehatan pada Usia Produktif	Jumlah Penduduk Usia Produktif yang Mendapatkan Pelayanan Kesehatan Sesuai Standar	Jumlah Penduduk Usia Produktif yang Mendapatkan Pelayanan Kesehatan Sesuai Standar	35000 Orang	35000 Orang	35000 Orang	634.714.400	634.714.400	634.714.400	

NO	URUSAN/ BIDANG URUSAN/PROGRAM / KEGIATAN/ SUB KEGIATAN		INDIKATOR PROGRAM (OUTCOME) / KEGIATAN/ SUB KEGIATAN (OUTPUT)		TARGET KINERJA 2024			PAGU (Rp) Tahun 2024			KETERANGAN
	SEMULA	MENJADI	SEMULA	MENJADI	RENJA	DPA	PERUBAHAN RENJA	RENJA	DPA	PERUBAHAN RENJA	
1	2	3	4	5	6	7	8	9	10	11	12
	Pengelolaan Pelayanan Kesehatan pada Usia Lanjut	Pengelolaan Pelayanan Kesehatan pada Usia Lanjut	Jumlah Penduduk Usia Lanjut yang Mendapatkan Pelayanan Kesehatan Sesuai Standar	Jumlah Penduduk Usia Lanjutyang Mendapatkan Pelayanan Kesehatan Sesuai Standar	5576 Orang	5576 Orang	5576 Orang	609.609.000	609.609.000	609.609.000	
	Pengelolaan Pelayanan Kesehatan Penderita Hipertensi	Pengelolaan Pelayanan Kesehatan Penderita Hipertensi	Jumlah Penderita Hipertensi yang Mendapatkan Pelayanan Kesehatan Sesuai Standar	Jumlah Penderita Hipertensi yang MendapatkanPelayanan Kesehatan Sesuai Standar	5886 Orang	5886 Orang	5886 Orang	71.888.450	71.888.450	71.888.450	
	Pengelolaan Pelayanan Kesehatan Penderita Diabetes Melitus	Pengelolaan Pelayanan Kesehatan Penderita Diabetes Melitus	Jumlah Penderita Diabetes Melitus yang Mendapatkan Pelayanan Kesehatan Sesuai Standar	Jumlah Penderita Diabetes Melitus yang Mendapatkan Pelayanan Kesehatan Sesuai Standar	1357 Orang	1357 Orang	1357 Orang	100.011.240	100.011.240	453.026.232	
	Pengelolaan Pelayanan Kesehatan Orang dengan Gangguan Jiwa Berat	Pengelolaan Pelayanan Kesehatan Orang dengan Gangguan Jiwa Berat	Jumlah Orang yang Mendapatkan Pelayanan Kesehatan Orang dengan Gangguan Jiwa Berat Sesuai Standar	Jumlah Orang yang Mendapatkan Pelayanan Kesehatan Orang dengan Gangguan Jiwa Berat Sesuai Standar	308 Orang	308 Orang	308 Orang	85.659.420	85.659.420	85.659.420	
	Pengelolaan Pelayanan Kesehatan Orang Terduga Tuberkulosis	Pengelolaan Pelayanan Kesehatan Orang Terduga Tuberkulosis	Jumlah Orang Terduga Menderita Tuberkulosis yang Mendapatkan Pelayanan Sesuai Standar	Jumlah Orang Terduga Menderita Tuberkulosis yang Mendapatkan Pelayanan Sesuai Standar	6170 Orang	6170 Orang	6170 Orang	49.500.000	49.500.000	562.029.200	
	Pengelolaan Pelayanan Kesehatan Orang dengan Risiko Terinfeksi HIV	Pengelolaan Pelayanan Kesehatan Orang dengan Risiko Terinfeksi HIV	Jumlah Orang Terduga Menderita HIV yang Mendapatkan Pelayanan Sesuai Standar	Jumlah Orang Terduga Menderita HIV yang Mendapatkan Pelayanan Sesuai Standar	2441 Orang	2441 Orang	2441 Orang	98.800.000	98.800.000	219.240.000	
	Pengelolaan Pelayanan Kesehatan bagi Penduduk Terdampak Krisis Kesehatan Akibat Bencana dan/atau Berpotensi Bencana	Pengelolaan Pelayanan Kesehatan bagi Penduduk Terdampak Krisis Kesehatan Akibat Bencana dan/atau Berpotensi Bencana	Jumlah Dokumen Hasil Pengelolaan Pelayanan Kesehatan bagi Penduduk Terdampak Krisis Kesehatan Akibat Bencana dan/atau Berpotensi Bencana Sesuai Standar	Jumlah Dokumen Hasil Pengelolaan Pelayanan Kesehatan bagi Penduduk Terdampak Krisis Kesehatan Akibat Bencana dan/atau Berpotensi Bencana Sesuai Standar	1 Dokumen	1 Dokumen	1 Dokumen	99.997.000	99.997.000	99.997.000	
	Pengelolaan Pelayanan Kesehatan Gizi Masyarakat	Pengelolaan Pelayanan Kesehatan Gizi Masyarakat	Jumlah Dokumen Hasil Pengelolaan Pelayanan Kesehatan Gizi Masyarakat	Jumlah Dokumen Hasil Pengelolaan Pelayanan Kesehatan Gizi Masyarakat	1 Dokumen	1 Dokumen	1 Dokumen	229.903.140	229.903.140	4.422.366.230	
	Pengelolaan Pelayanan Kesehatan Kerja dan Olahraga	Pengelolaan Pelayanan Kesehatan Kerja dan Olahraga	Jumlah Dokumen Hasil Pengelolaan Pelayanan Kesehatan Kerja dan Olahraga	Jumlah Dokumen Hasil Pengelolaan Pelayanan Kesehatan Kerja dan Olahraga	1 Dokumen	1 Dokumen	1 Dokumen	48.481.200	48.481.200	135.895.700	Untuk pelaksanaan pembinaan dan pemeriksaan kesehatan CJH Tahun 2025
	Pengelolaan Pelayanan Kesehatan Lingkungan	Pengelolaan Pelayanan Kesehatan Lingkungan	Jumlah Dokumen Hasil Pengelolaan Pelayanan Kesehatan Lingkungan	Jumlah Dokumen Hasil Pengelolaan Pelayanan Kesehatan Lingkungan	1 Dokumen	1 Dokumen	1 Dokumen	4.070.612.000	4.070.612.000	1.334.512.000	Pembatalan AMDAL Incenerator

NO	URUSAN/ BIDANG URUSAN/PROGRAM / KEGIATAN/ SUB KEGIATAN		INDIKATOR PROGRAM (OUTCOME) / KEGIATAN/ SUB KEGIATAN (OUTPUT)		TARGET KINERJA 2024			PAGU (Rp) Tahun 2024			KETERANGAN
	SEMULA	MENJADI	SEMULA	MENJADI	RENJA	DPA	PERUBAHAN RENJA	RENJA	DPA	PERUBAHAN RENJA	
1	2	3	4	5	6	7	8	9	10	11	12
	Pengelolaan Pelayanan Promosi Kesehatan	Pengelolaan Pelayanan Promosi Kesehatan	Jumlah Dokumen Hasil Pengelolaan Pelayanan Promosi Kesehatan	Jumla Dokumen Hasil Pengelolaan Pelayanan Promosi Kesehatan	1 Dokumen	1 Dokumen	1 Dokumen	77.078.600	77.078.600	429.881.020	
	Pengelolaan Surveilans Kesehatan	Pengelolaan Surveilans Kesehatan	Jumlah Dokumen Hasil Pengelolaan Surveilans Kesehatan	Jumlah Dokumen Hasil Pengelolaan Surveilans Kesehatan	1 Dokumen	1 Dokumen	1 Dokumen	69.923.000	69.923.000	936.419.080	
	Pelayanan Kesehatan Penyakit Menular dan Tidak Menular	Pelayanan Kesehatan Penyakit Menular dan Tidak Menular	Jumlah Dokumen Hasil Pelayanan Kesehatan Penyakit Menular dan Tidak Menular	Jumlah Dokumen Hasil Pelayanan Kesehatan Penyakit Menular dan Tidak Menular	1 Dokumen	1 Dokumen	1 Dokumen	96.879.000	96.879.000	3.077.440.866	
	Pengelolaan Jaminan Kesehatan Masyarakat	Pengelolaan Jaminan Kesehatan Masyarakat	Jumlah Dokumen Hasil Pengelolaan Jaminan Kesehatan Masyarakat	Jumlah Dokumen Hasil Pengelolaan Jaminan Kesehatan Masyarakat	1 Dokumen	1 Dokumen	1 Dokumen	19.999.996.800	19.999.996.800	27.499.996.800	Penambahan anggaran PBID karena banyaknya kepesertaan JK Pusat yang tidak aktif sehinga teralihkan ke PBID (persyaratan UHC diatas 95% dan Keaktifan 80%)
	Pengambilan dan Pengiriman Spesimen Penyakit Potensial KLB ke Laboratorium Rujukan/Nasional	Pengambilan dan Pengiriman Spesimen Penyakit Potensial KLB ke Laboratorium Rujukan/Nasional	Jumlah Spesimen Penyakit Potensial Kejadian Luar Biasa (KLB) ke Laboratorium Rujukan/Nasional yang Didistribusikan	Jumlah Spesimen Penyakit Potensial Kejadian Luar Biasa (KLB) ke Laboratorium Rujukan/Nasional yang Didistribusikan		Paket	Paket		-	166.000.000	
	Penyelenggaraan Kabupaten/Kota Sehat	Penyelenggaraan Kabupaten/Kota Sehat	Jumlah Dokumen Hasil Penyelenggaraan Kabupaten/Kota Sehat	Jumlah Dokumen Hasil Penyelenggaraan Kabupaten/Kota Sehat		1 Dokumen	1 Dokumen	299.999.440	299.999.440	244.499.440	
	Operasional Pelayanan Rumah Sakit	Operasional Pelayanan Rumah Sakit	Jumlah Dokumen Operasional Pelayanan Rumah Sakit	Jumlah Dokumen Operasional Pelayanan Rumah Sakit					5.940.168.780	29.835.251.423	utang RSUD dan akreditasi RS pratama
	Operasional Pelayanan Puskesmas	Operasional Pelayanan Puskesmas	Jumlah Dokumen Operasional Pelayanan Puskesmas	Jumlah Dokumen Operasional Pelayanan Puskesmas	1 Dokumen	1 Dokumen	1 Dokumen	1.249.999.360	26.460.452.450	16.113.451.240	peningkatan estimasi pendapatan kapitasi dan SILPA
	Operasional Pelayanan Fasilitas Kesehatan Lainnya	Operasional Pelayanan Fasilitas Kesehatan Lainnya	Jumlah Dokumen Operasional Pelayanan Fasilitas Kesehatan Lainnya	Jumlah Dokumen Operasional Pelayanan Fasilitas Kesehatan Lainnya	2 Dokumen	2 Dokumen	2 Dokumen	500.000.000	1.210.000.000	1.233.535.750	
	Pelaksanaan Akreditasi Fasilitas Kesehatan di Kabupaten/Kota	Pelaksanaan Akreditasi Fasilitas Kesehatan di Kabupaten/Kota	Jumlah Fasilitas Kesehatan yang Terakreditasi di Kabupaten/Kota	Jumlah Fasilitas Kesehatan yang Terakreditasi di Kabupaten/Kota	20 Unit	21 Unit	21 Unit	118.118.000	118.118.000	118.118.000	

NO	URUSAN/ BIDANG URUSAN/PROGRAM / KEGIATAN/ SUB KEGIATAN		INDIKATOR PROGRAM (OUTCOME) / KEGIATAN/ SUB KEGIATAN (OUTPUT)		TARGET KINERJA 2024			PAGU (Rp) Tahun 2024			KETERANGAN
	SEMULA	MENJADI	SEMULA	MENJADI	RENJA	DPA	PERUBAHAN RENJA	RENJA	DPA	PERUBAHAN RENJA	
1	2	3	4	5	6	7	8	9	10	11	12
	Investigasi Awal Kejadian Tidak Diharapkan (Kejadian Ikutan Pasca Imunisasi dan Pemberian Obat Massal)	Investigasi Awal Kejadian Tidak Diharapkan (Kejadian Ikutan Pasca Imunisasi dan Pemberian Obat Massal)	Jumlah Laporan Hasil Investigasi Awal Kejadian Tidak Diharapkan (Kejadian Ikutan Pasca Imunisasi dan Pemberian Obat Massal)	Jumlah Laporan Hasil Investigasi Awal Kejadian Tidak Diharapkan (Kejadian Ikutan Pasca Imunisasi dan Pemberian Obat Massal)		Laporan	Laporan		-	70.180.000	
	Pengelolaan pelayanan kesehatan orang dengan Tuberkulosis	Pengelolaan pelayanan kesehatan orang dengan Tuberkulosis	Jumlah orang dengan Tuberkulosis yang mendapatkan pelayanan kesehatan sesuai standar	Jumlah orang dengan Tuberkulosis yang mendapatkan pelayanan kesehatan sesuai standar	20 Unit	20 Orang	20 Orang	2.400.000	2.400.000	122.340.000	
	Pengelolaan pelayanan kesehatan orang dengan HIV (ODHIV)	Pengelolaan pelayanan kesehatan orang dengan HIV (ODHIV)	Jumlah orang dengan HIV (ODHIV) yang mendapatkan pelayanan kesehatan sesuai standar	Jumlah orang dengan HIV (ODHIV) yang mendapatkan pelayanan kesehatan sesuai standar	20 Unit	20 Orang	20 Orang	2.400.000	2.400.000	54.960.000	
	Pengelolaan pelayanan kesehatan Malaria	Pengelolaan pelayanan kesehatan Malaria	Jumlah orang yang mendapatkan pelayanan kesehatan malaria	Jumlah orang yang mendapatkan pelayanan kesehatan malaria	1 Unit	1 Orang	1 Orang	27.860.000	27.860.000	52.784.000	
	Pengelolaan Pelayanan Kesehatan Reproduksi	Pengelolaan Pelayanan Kesehatan Reproduksi	Jumlah dokumen hasil pengelolaan pelayanan kesehatan reproduksi	Jumlah dokumen hasil pengelolaan pelayanan kesehatan reproduksi					-	148.150.500	
	Pengelolaan upaya kesehatan Ibu dan Anak	Pengelolaan upaya kesehatan Ibu dan Anak	Jumlah dokumen hasil pengelolaan upaya kesehatan ibu dan anak	Jumlah dokumen hasil pengelolaan upaya kesehatan ibu dan anak	1 Unit	1 Dokumen	1 Dokumen	5.916.637.000	5.916.637.000	1.557.318.600	
	Pengelolaan Pelayanan Kelanjutusiaan	Pengelolaan Pelayanan Kelanjutusiaan	Jumlah dokumen hasil pengelolaan pelayanan kelanjutusiaan	Jumlah dokumen hasil pengelolaan pelayanan kelanjutusiaan		Dokumen	Dokumen		-	-	
	Penyelenggaraan Sistem Informasi Kesehatan Secara Terintegrasi	**Penyelenggaraan Sistem Informasi Kesehatan Secara Terintegrasi**	**Cakupan Penyelenggaraan Sistem Informasi Kesehatan di Puskesmas secara Terintegrasi**	**Cakupan Penyelenggaraan Sistem Informasi Kesehatan di Puskesmas secara Terintegrasi**	**33%**	**33%**	**33%**	**49.991.100**	**49.991.100**	**898.915.970**	
	Pengelolaan Sistem Informasi Kesehatan	Pengelolaan Sistem Informasi Kesehatan	Jumlah Dokumen Hasil Pengelolaan Sistem Informasi Kesehatan	Jumlah Dokumen Hasil Pengelolaan Sistem Informasi Kesehatan	1 Dokumen	1 Dokumen	1 Dokumen	49.991.100	49.991.100	898.915.970	
	PROGRAM PENINGKATAN KAPASITAS SUMBER DAYA MANUSIA KESEHATAN	**PROGRAM PENINGKATAN KAPASITAS SUMBER DAYA MANUSIA KESEHATAN**			**100%**			**804.321.600**	**804.321.600**	**2.363.465.360**	
	Pemberian Izin Praktik Tenaga Kesehatan di Wilayah Kabupaten/Kota	**Pemberian Izin Praktik Tenaga Kesehatan di Wilayah Kabupaten/Kota**						**-**	**-**	**-**	

NO	URUSAN/ BIDANG URUSAN/PROGRAM / KEGIATAN/ SUB KEGIATAN		INDIKATOR PROGRAM (OUTCOME) / KEGIATAN/ SUB KEGIATAN (OUTPUT)		TARGET KINERJA 2024			PAGU (Rp) Tahun 2024			KETERANGAN
	SEMULA	MENJADI	SEMULA	MENJADI	RENJA	DPA	PERUBAHAN RENJA	RENJA	DPA	PERUBAHAN RENJA	
1	2	3	4	5	6	7	8	9	10	11	12
	Pembinaan dan Pengawasan Tenaga Kesehatan serta Tindak Lanjut Perizinan Praktik Tenaga Kesehatan	Pembinaan dan Pengawasan Tenaga Kesehatan serta Tindak Lanjut Perizinan Praktik Tenaga Kesehatan	Jumlah Dokumen Hasil Pembinaan dan Pengawasan Tenaga Kesehatan serta Tindak Lanjut Perizinan Praktik Tenaga Kesehatan	Jumlah Dokumen Hasil Pembinaan dan Pengawasan Tenaga Kesehatan serta Tindak Lanjut Perizinan Praktik Tenaga Kesehatan				-	-	-	
	Perencanaan Kebutuhan dan Pendayagunaan Sumber Daya Manusia Kesehatan untuk UKP dan UKM di Wilayah Kabupaten/Kota	**Perencanaan Kebutuhan dan Pendayagunaan Sumber Daya Manusia Kesehatan untuk UKP dan UKM di Wilayah Kabupaten/Kota**	**Jumlah Unit Kerja Internal yang direncanakan Sumberdaya Manusia Kesehatan**	**Jumlah Unit Kerja Internal yang direncanakan Sumberdaya Manusia Kesehatan**	**24 Unit Kerja Internal**	**24 Unit Kerja Internal**	**24 Unit Kerja Internal**	**40.000.000**	**40.000.000**	**263.447.760**	
	Perencanaan dan Distribusi serta Pemerataan Sumber Daya Manusia Kesehatan	Perencanaan dan Distribusi serta Pemerataan Sumber Daya Manusia Kesehatan	Jumlah Dokumen Hasil Perencanaan dan Distribusi serta Pemerataan Sumber Daya Manusia Kesehatan	Jumlah Dokumen Hasil Perencanaan dan Distribusi serta Pemerataan Sumber Daya Manusia Kesehatan	9 Dokumen	9 Dokumen	9 Dokumen	40.000.000	40.000.000	40.000.000	
	Pembinaan dan Pengawasan Sumber Daya Manusia Kesehatan	Pembinaan dan Pengawasan Sumber Daya Manusia Kesehatan	Jumlah Dokumen Hasil Pembinaan dan Pengawasan Sumber Daya Manusia Kesehatan	Jumlah Dokumen Hasil Pembinaan dan Pengawasan Sumber Daya Manusia Kesehatan		Dokumen	Dokumen	-	-	223.447.760	sosialisasi registrasi tenaga kesehatan di 1 sehat
	Pengembangan Mutu dan Peningkatan Kompetensi Teknis Sumber Daya Manusia Kesehatan Tingkat Daerah Kabupaten/Kota	**Pengembangan Mutu dan Peningkatan Kompetensi Teknis Sumber Daya Manusia Kesehatan Tingkat Daerah Kabupaten/Kota**			**Puskesmas dan RSP**			**764.321.600**	**764.321.600**	**2.100.017.600**	
	Pengembangan Mutu dan Peningkatan Kompetensi Teknis Sumber Daya Manusia Kesehatan Tingkat Daerah Kabupaten/Kota	Pengembangan Mutu dan Peningkatan Kompetensi Teknis Sumber Daya Manusia Kesehatan Tingkat Daerah Kabupaten/Kota	Jumlah Sumber Daya Manusia Kesehatan Tingkat Daerah Kabupaten/Kota yang Ditingkatkan Mutu dan Kompetensinya	Jumlah Sumber Daya Manusia Kesehatan Tingkat Daerah Kabupaten/Kota yang Ditingkatkan Mutu dan Kompetensinya	6 Orang	85 Orang	85 Orang	764.321.600	764.321.600	2.100.017.600	
	PROGRAM SEDIAAN FARMASI, ALAT KESEHATAN DAN MAKANAN MINUMAN	**PROGRAM SEDIAAN FARMASI, ALAT KESEHATAN DAN MAKANAN MINUMAN**			**100%**			**458.901.000**	**458.901.000**	**458.901.000**	
	Pemberian Izin Apotek, Toko Obat, Toko Alat Kesehatan dan Optikal, Usaha Mikro Obat Tradisional (UMOT)	**Pemberian Izin Apotek, Toko Obat, Toko Alat Kesehatan dan Optikal, Usaha Mikro Obat Tradisional (UMOT)**			**1 Dokuem**			**30.000.000**	**30.000.000**	**30.000.000**	

NO	URUSAN/ BIDANG URUSAN/PROGRAM / KEGIATAN/ SUB KEGIATAN		INDIKATOR PROGRAM (OUTCOME) / KEGIATAN/ SUB KEGIATAN (OUTPUT)		TARGET KINERJA 2024			PAGU (Rp) Tahun 2024			KETERANGAN
	SEMULA	MENJADI	SEMULA	MENJADI	RENJA	DPA	PERUBAHAN RENJA	RENJA	DPA	PERUBAHAN RENJA	
1	2	3	4	5	6	7	8	9	10	11	12
	Pengendalian dan Pengawasan serta Tindak Lanjut Pengawasan Perizinan Apotek, Toko Obat, Toko Alat Kesehatan, dan Optikal, Usaha Mikro Obat Tradisional (UMOT)	Pengendalian dan Pengawasan serta Tindak Lanjut Pengawasan Perizinan Apotek, Toko Obat, Toko Alat Kesehatan, dan Optikal, Usaha Mikro Obat Tradisional (UMOT)	Jumlah Dokumen Hasil Pengendalian dan Pengawasan serta Tindak Lanjut Pengawasan Perizinan Apotek, Toko Obat, Toko Alat Kesehatan, dan Optikal, Usaha Mikro Obat Tradisional (UMOT)	Jumlah Dokumen HasilPengendalian dan Pengawasan serta Tindak Lanjut Pengawasan Perizinan Apotek, Toko Obat, Toko Alat Kesehatan, dan Optikal, Usaha Mikro Obat Tradisional (UMOT)	1 Dokumen	1 Dokumen	1 Dokumen	30.000.000	30.000.000	30.000.000	
	Pemberian Sertifikat Produksi untuk Sarana Produksi Alat Kesehatan Kelas 1 tertentu dan Perbekalan Kesehatan Rumah Tangga Kelas 1 Tertentu Perusahaan Rumah Tangga	**Pemberian Sertifikat Produksi untuk Sarana Produksi Alat Kesehatan Kelas 1 tertentu dan Perbekalan Kesehatan Rumah Tangga Kelas 1 Tertentu Perusahaan Rumah Tangga**							**-**	**-**	
	Pengendalian dan Pengawasan serta Tindak Lanjut Pengawasan Sertifikat Produksi Alat Kesehatan Kelas 1 Tertentu dan PKRT Kelas 1 Tertentu Perusahaan Rumah Tangga	Pengendalian dan Pengawasan serta Tindak Lanjut Pengawasan Sertifikat Produksi Alat Kesehatan Kelas 1 Tertentu dan PKRT Kelas 1 Tertentu Perusahaan Rumah Tangga							-	-	
	Penerbitan Sertifikat Produksi Pangan Industri Rumah Tangga dan Nomor P-IRT sebagai Izin Produksi, untuk Produk Makanan Minuman Tertentu yang Dapat Diproduksi oleh Industri Rumah Tangga	**Penerbitan Sertifikat Produksi Pangan Industri Rumah Tangga dan Nomor P-IRT sebagai Izin Produksi, untuk Produk Makanan Minuman Tertentu yang Dapat Diproduksi oleh Industri Rumah Tangga**			**1 Dokumen**			**242.387.000**	**242.387.000**	**242.387.000**	

NO	URUSAN/ BIDANG URUSAN/PROGRAM / KEGIATAN/ SUB KEGIATAN		INDIKATOR PROGRAM (OUTCOME) / KEGIATAN/ SUB KEGIATAN (OUTPUT)		TARGET KINERJA 2024			PAGU (Rp) Tahun 2024			KETERANGAN
	SEMULA	MENJADI	SEMULA	MENJADI	RENJA	DPA	PERUBAHAN RENJA	RENJA	DPA	PERUBAHAN RENJA	
1	2	3	4	5	6	7	8	9	10	11	12
	Pengendalian dan Pengawasan serta Tindak Lanjut Pengawasan Sertifikat Produksi Pangan Industri Rumah Tangga dan Nomor P-IRT sebagai Izin Produksi, untuk Produk Makanan Minuman Tertentu yang Dapat Diproduksi oleh Industri Rumah Tangga	Pengendalian dan Pengawasan serta Tindak Lanjut Pengawasan Sertifikat Produksi Pangan Industri Rumah Tangga dan Nomor P-IRT sebagai Izin Produksi, untuk Produk Makanan Minuman Tertentu yang Dapat Diproduksi oleh Industri Rumah Tangga	Jumlah Dokumen Hasil Pengendalian dan Pengawasan serta Tindak Lanjut Pengawasan Sertifikat Produksi Pangan Industri Rumah Tangga dan Nomor P-IRT sebagai Izin Produksi, untuk Produk Makanan Minuman Tertentu yang Dapat Diproduksi oleh Industri Rumah Tangga	Jumlah Dokumen Hasil Pengendalian dan Pengawasan serta Tindak Lanjut Pengawasan Sertifikat Produksi Pangan Industri Rumah Tangga dan Nomor P-IRT sebagai Izin Produksi, untuk Produk Makanan Minuman Tertentu yang Dapat Diproduksi oleh Industri Rumah Tangga	1 Dokumen	1 Dokumen	1 Dokumen	242.387.000	242.387.000	242.387.000	
	Pemeriksaan dan Tindak Lanjut Hasil Pemeriksaan Post Market pada Produksi dan Produk Makanan Minuman Industri Rumah Tangga	**Pemeriksaan dan Tindak Lanjut Hasil Pemeriksaan Post Market pada Produksi dan Produk Makanan Minuman Industri Rumah Tangga**			**Dokumen**			**186.514.000**	**186.514.000**	**186.514.000**	
	Pemeriksaan Post Market pada Produk Makanan-Minuman Industri Rumah Tangga yang Beredar dan Pengawasan serta Tindak Lanjut Pengawasan	Pemeriksaan Post Market pada Produk Makanan-Minuman Industri Rumah Tangga yang Beredar dan Pengawasan serta Tindak Lanjut Pengawasan	Jumlah Produk dan Sarana Produksi Makanan-Minuman Industri Rumah Tangga Beredar yang Dilakukan Pemeriksaan Post Market dalam rangka Tindak Lanjut Pengawasan	Jumlah Produk dan Sarana Produksi Makanan-Minuman Industri Rumah Tangga Beredar yang Dilakukan Pemeriksaan Post Market dalam rangka Tindak Lanjut Pengawasan	Unit	Unit	Unit	186.514.000	186.514.000	186.514.000	
	PROGRAM PEMBERDAYAAN MASYARAKAT BIDANG KESEHATAN	**PROGRAM PEMBERDAYAAN MASYARAKAT BIDANG KESEHATAN**			**85%**			**218.093.250**	**218.093.250**	**633.840.610**	
	Advokasi, Pemberdayaan, Kemitraan, Peningkatan Peran serta Masyarakat dan Lintas Sektor Tingkat Daerah Kabupaten/Kota	**Advokasi, Pemberdayaan, Kemitraan, Peningkatan Peran serta Masyarakat dan Lintas Sektor Tingkat Daerah Kabupaten/Kota**			**1 Dokumen**			**-**	**-**	**73.019.760**	
	Peningkatan Upaya Promosi Kesehatan, Advokasi, Kemitraan dan Pemberdayaan Masyarakat	Peningkatan Upaya Promosi Kesehatan, Advokasi, Kemitraan dan Pemberdayaan Masyarakat	Jumlah Dokumen Promosi Kesehatan, Advokasi, Kemitraan dan Pemberdayaan Masyarakat	Jumlah Dokumen Promosi Kesehatan, Advokasi, Kemitraan dan Pemberdayaan Masyarakat	1 Dokumen	1 Dokumen	1 Dokumen		-	73.019.760	

NO	URUSAN/ BIDANG URUSAN/PROGRAM / KEGIATAN/ SUB KEGIATAN		INDIKATOR PROGRAM (OUTCOME) / KEGIATAN/ SUB KEGIATAN (OUTPUT)		TARGET KINERJA 2024			PAGU (Rp) Tahun 2024			KETERANGAN
	SEMULA	MENJADI	SEMULA	MENJADI	RENJA	DPA	PERUBAHAN RENJA	RENJA	DPA	PERUBAHAN RENJA	
1	2	3	4	5	6	7	8	9	10	11	12
	Pelaksanaan Sehat dalam rangka Promotif Preventif Tingkat Daerah Kabupaten/Kota	**Pelaksanaan Sehat dalam rangka Promotif Preventif Tingkat Daerah Kabupaten/Kota**			**18 Dokumen**			**168.110.000**	**168.110.000**	**164.790.000**	
	Penyelenggaraan Promosi Kesehatan dan Gerakan Hidup Bersih dan Sehat	Penyelenggaraan Promosi Kesehatan dan Gerakan Hidup Bersih dan Sehat	Jumlah Dokumen Hasil Penyelenggaraan Promosi Kesehatan dan Gerakan Hidup Bersih dan Sehat	Jumlah Dokumen Hasil Penyelenggaraan Promosi Kesehatan dan Gerakan Hidup Bersih dan Sehat	2 Dokumen	2 Dokumen	2 Dokumen	168.110.000	168.110.000	164.790.000	
	Pengembangan dan Pelaksanaan Upaya Kesehatan Bersumber Daya Masyarakat (UKBM) Tingkat Daerah Kabupaten/Kota	**Pengembangan dan Pelaksanaan Upaya Kesehatan Bersumber Daya Masyarakat (UKBM) Tingkat Daerah Kabupaten/Kota**			**18 Kecamatan**			**49.983.250**	**49.983.250**	**396.030.850**	
	Bimbingan Teknis dan Supervisi Pengembangan dan Pelaksanaan Upaya Kesehatan Bersumber Daya Masyarakat (UKBM)	Bimbingan Teknis dan Supervisi Pengembangan dan Pelaksanaan Upaya Kesehatan Bersumber Daya Masyarakat (UKBM)	Jumlah Dokumen Hasil Bimbingan Teknis dan Supervisi Upaya Kesehatan Bersumber Daya Masyarakat (UKBM)	Jumlah Dokumen Hasil Bimbingan Teknis dan Supervisi Upaya Kesehatan Bersumber Daya Masyarakat (UKBM)	2 Dokumen	2 Dokumen	2 Dokumen	49.983.250	49.983.250	396.030.850	
	URUSAN PEMERINTAHAN BIDANG PENGENDALIAN PENDUDUK DAN KELUARGA BERENCANA	**URUSAN PEMERINTAHAN BIDANG PENGENDALIAN PENDUDUK DAN KELUARGA BERENCANA**									
	PROGRAM PENGENDALIAN PENDUDUK	**PROGRAM PENGENDALIAN PENDUDUK**			**30%**	**30**	**30**	**394.000.000**	**394.000.000**	**394.000.000**	
	Pemaduan dan Sinkronisasi Kebijakan Pemerintah Daerah Provinsi dengan Pemerintah Daerah Kabupaten/Kota dalam rangka Pengendalian Kuantitas Penduduk	**Pemaduan dan Sinkronisasi Kebijakan Pemerintah Daerah Provinsi dengan Pemerintah Daerah Kabupaten/Kota dalam rangka Pengendalian Kuantitas Penduduk**			**8 OPD**	**8**	**8**	**250.000.000**	**250.000.000**	**250.000.000**	
	Penyusunan dan Pemanfaatan Grand Design Pembangunan Kependudukan (GDPK) Tingkat Kabupaten/Kota	Penyusunan dan Pemanfaatan Grand Design Pembangunan Kependudukan (GDPK) Tingkat Kabupaten/Kota	Jumlah Dokumen Penyusunan dan Pemanfaatan Grand Design Pembangunan Kependudukan (GDPK) Tingkat Kabupaten/Kota	Jumlah Dokumen Penyusunan dan Pemanfaatan Grand Design Pembangunan Kependudukan (GDPK) Tingkat Kabupaten/Kota	Dokumen	1 Dokumen	1 Dokumen	250.000.000	250.000.000	250.000.000	
	Pemetaan Perkiraan Pengendalian Penduduk Cakupan Daerah Kabupaten/Kota	**Pemetaan Perkiraan Pengendalian Penduduk Cakupan Daerah Kabupaten/Kota**			**21 Kecamatan**	**21**	**21**	**144.000.000**	**144.000.000**	**144.000.000**	

NO	URUSAN/ BIDANG URUSAN/PROGRAM / KEGIATAN/ SUB KEGIATAN		INDIKATOR PROGRAM (OUTCOME) / KEGIATAN/ SUB KEGIATAN (OUTPUT)		TARGET KINERJA 2024			PAGU (Rp) Tahun 2024			KETERANGAN
	SEMULA	MENJADI	SEMULA	MENJADI	RENJA	DPA	PERUBAHAN RENJA	RENJA	DPA	PERUBAHAN RENJA	
1	2	3	4	5	6	7	8	9	10	11	12
	Pencatatan dan Pengumpulan Data Keluarga	Pencatatan dan Pengumpulan Data Keluarga	Jumlah Laporan Pencatatan dan Pengumpulan Data Keluarga	Jumlah Laporan Pencatatan dan Pengumpulan Data Keluarga	Laporan	Laporan	Laporan	144.000.000	144.000.000	144.000.000	
	PROGRAM PEMBINAAN KELUARGA BERENCANA (KB)	**PROGRAM PEMBINAAN KELUARGA BERENCANA (KB)**			**71,51%**			**4.788.257.060**	**4.788.257.060**	**4.793.057.060**	
	Pelaksanaan Advokasi, Komunikasi, Informasi dan Edukasi (KIE) Pengendalian Penduduk dan KB Sesuai Kearifan Budaya Lokal	**Pelaksanaan Advokasi, Komunikasi, Informasi dan Edukasi (KIE) Pengendalian Penduduk dan KB Sesuai Kearifan Budaya Lokal**			**7 Stakholder**			**3.074.730.830**	**3.074.730.830**	**3.084.450.830**	
	Pengendalian Program KKBPK	Pengendalian Program KKBPK	Jumlah Laporan Hasil Pengendalian Program KKBPK	Jumlah Laporan Hasil Pengendalian Program KKBPK	Laporan	Laporan	Laporan	789.450.830	789.450.830	789.450.830	
	Pengelolaan Operasional dan Sarana di Balai Penyuluhan Bangga Kencana	Pengelolaan Operasional dan Sarana di Balai Penyuluhan Bangga Kencana	Jumlah Laporan Hasil Pengelolaan Operasional dan Sarana di Balai Penyuluhan Bangga Kencana (Pembangunan Keluarga, Kependudukan, dan Keluarga Berencana)	Jumlah Laporan Hasil Pengelolaan Operasional dan Sarana di Balai Penyuluhan Bangga Kencana (Pembangunan Keluarga, Kependudukan, dan Keluarga Berencana)	11 Laporan	11 Laporan	11 Laporan	1.669.374.000	1.669.374.000	1.679.094.000	
	Pelaksanaan Mekanisme Operasional Program Bangga Kencana melalui Rapat Koordinasi Kecamatan (Rakorcam), Rapat Koordinasi Desa (Rakordes), dan Mini Lokakarya (Minilok)	Pelaksanaan Mekanisme Operasional Program Bangga Kencana melalui Rapat Koordinasi Kecamatan (Rakorcam), Rapat Koordinasi Desa (Rakordes), dan Mini Lokakarya (Minilok)	Jumlah Laporan Mekanisme Operasional Program Bangga Kencana (Pembangunan Keluarga, Kependudukan, dan Keluarga Berencana) Melalui Rapat Koordinasi Kecamatan (Rakorcam), Rapat Koordinasi Desa (Rakordes), dan Mini Lokakarya (Minilok)	Jumlah Laporan Mekanisme Operasional Program Bangga Kencana (Pembangunan Keluarga, Kependudukan, dan Keluarga Berencana) Melalui Rapat Koordinasi Kecamatan (Rakorcam), Rapat Koordinasi Desa (Rakordes), dan Mini Lokakarya (Minilok)	8 Laporan	8 Laporan	8 Laporan	315.000.000	315.000.000	315.000.000	
	Promosi dan KIE Program Bangga Kencana Melalui Media Massa Cetak dan Elektronik serta Media Luar Ruang	Promosi dan KIE Program Bangga Kencana Melalui Media Massa Cetak dan Elektronik serta Media Luar Ruang	Jumlah Dokumen Promosi dan KIE Program Bangga Kencana (Pembangunan Keluarga, Kependudukan, dan Keluarga Berencana) Melalui Media Massa Cetak dan Elektronik serta Media Luar Ruang	Jumlah Dokumen Promosi dan KIE Program Bangga Kencana (Pembangunan Keluarga, Kependudukan, dan Keluarga Berencana) Melalui Media Massa Cetak dan Elektronik serta Media Luar Ruang	2 Dokumen	2 Dokumen	2 Dokumen	100.000.000	100.000.000	100.000.000	

NO	URUSAN/ BIDANG URUSAN/PROGRAM / KEGIATAN/ SUB KEGIATAN		INDIKATOR PROGRAM (OUTCOME) / KEGIATAN/ SUB KEGIATAN (OUTPUT)		TARGET KINERJA 2024			PAGU (Rp) Tahun 2024			KETERANGAN
	SEMULA	MENJADI	SEMULA	MENJADI	RENJA	DPA	PERUBAHAN RENJA	RENJA	DPA	PERUBAHAN RENJA	
1	2	3	4	5	6	7	8	9	10	11	12
	Komunikasi, Informasi dan Edukasi (KIE) ProgramBangga Kencana sesuai Kearifan Budaya Lokal	Komunikasi, Informasi dan Edukasi (KIE) ProgramBangga Kencana sesuai Kearifan Budaya Lokal	Jumlah Komunikasi, Informasi dan Edukasi (KIE) Program Bangga Kencana (Pembangunan Keluarga, Kependudukan, dan Keluarga Berencana) sesuai Kearifan Budaya Lokal yang dilaksanakan	Jumlah Komunikasi, Informasi dan Edukasi (KIE) Program Bangga Kencana (Pembangunan Keluarga, Kependudukan, dan Keluarga Berencana) sesuai Kearifan Budaya Lokal yang dilaksanakan	1 Dokumen			-	-	-	
	Advokasi Program Bangga kencana oleh pokja advokasi kepada Stakeholders dan Mitra Kerja	Advokasi Program Bangga kencana oleh pokja advokasi kepada Stakeholders dan Mitra Kerja	Jumlah Organisasi yang Mendapatkan Advokasi Program Bangga Kencana (Pembangunan Keluarga, Kependudukan, dan Keluarga Berencana) kepada Stakeholders dan Mitra Kerja	Jumlah Organisasi yang Mendapatkan Advokasi Program Bangga Kencana (Pembangunan Keluarga, Kependudukan, dan Keluarga Berencana) kepada Stakeholders dan Mitra Kerja	15 Organisasi	15 Organisasi	15 Organisasi	200.906.000	200.906.000	200.906.000	
	Pendayagunaan Tenaga Penyuluh KB/Petugas Lapangan KB (PKB/PLKB)	**Pendayagunaan Tenaga Penyuluh KB/Petugas Lapangan KB (PKB/PLKB)**			**25 Orang**	**25**	**25**	**720.000.000**	**720.000.000**	**720.000.000**	
	Penyediaan Sarana Pendukung Operasional PKB/PLKB	Penyediaan Sarana Pendukung Operasional PKB/PLKB	Jumlah Sarana Pendukung Operasional PKB/PLKB yang Tersedia	Jumlah Sarana PendukungOperasional PKB/PLKB yang Tersedia	Unit				-	-	
	Penggerakan Kader Institusi Masyarakat Pedesaan (IMP)	Penggerakan Kader Institusi Masyarakat Pedesaan (IMP)	Jumlah Kader yang Mengikuti Penggerakan Kader Institusi Masyarakat Pedesaan (IMP)	Jumlah Kader yang Mengikuti Penggerakan Kader Institusi Masyarakat Pedesaan (IMP)	391 Kader	Unit	Unit	720.000.000	720.000.000	720.000.000	
	Pengendalian dan Pendistribusian Kebutuhan Alat dan Obat Kontrasepsi serta Pelaksanaan Pelayanan KB di Daerah Kabupaten/Kota	**Pengendalian dan Pendistribusian Kebutuhan Alat dan Obat Kontrasepsi serta Pelaksanaan Pelayanan KB di Daerah Kabupaten/Kota**			**28617 PUS**	**28617**	**28617**	**593.776.230**	**593.776.230**	**588.856.230**	
	Pengendalian Pendistribusian Alat dan Obat Kontrasepsi dan Sarana Penunjang Pelayanan KB ke Fasilitas Kesehatan Termasuk Jaringan dan Jejaringnya	Pengendalian Pendistribusian Alat dan Obat Kontrasepsi dan Sarana Penunjang Pelayanan KB ke Fasilitas Kesehatan Termasuk Jaringan dan Jejaringnya	Jumlah Laporan Pengendalian Pendistribusian Alat dan Obat Kontrasepsi dan Sarana Penunjang Pelayanan KB ke Fasilitas Kesehatan Termasuk Jaringan dan Jejaringnya	Jumlah Laporan PengendalianPendistribusian Alat dan Obat Kontrasepsi dan Sarana Penunjang Pelayanan KB ke Fasilitas Kesehatan Termasuk Jaringan dan Jejaringnya	21 Laporan	21 Laporan	21 Laporan	27.900.000	27.900.000	27.900.000	

NO	URUSAN/ BIDANG URUSAN/PROGRAM / KEGIATAN/ SUB KEGIATAN		INDIKATOR PROGRAM (OUTCOME) / KEGIATAN/ SUB KEGIATAN (OUTPUT)		TARGET KINERJA 2024			PAGU (Rp) Tahun 2024			KETERANGAN
	SEMULA	MENJADI	SEMULA	MENJADI	RENJA	DPA	PERUBAHAN RENJA	RENJA	DPA	PERUBAHAN RENJA	
1	2	3	4	5	6	7	8	9	10	11	12
	Peningkatan Kesertaan Penggunaan Metode Kontrasepsi Jangka Panjang (MKJP)	Peningkatan Kesertaan Penggunaan Metode Kontrasepsi Jangka Panjang (MKJP)	Jumlah Orang yang Mengikuti Kesertaan Penggunaan Metode Kontrasepsi Jangka Panjang (MKJP)	Jumlah Orang yang MengikutiKesertaan Penggunaan Metode Kontrasepsi Jangka Panjang (MKJP)	729 Orang	729 Orang	729 Orang	366.590.000	366.590.000	366.590.000	
	Penyediaan Sarana Penunjang Pelayanan KB	Penyediaan Sarana Penunjang Pelayanan KB	Jumlah Unit Sarana Penunjang Pelayanan KB	Jumlah Unit Sarana PenunjangPelayanan KB	1 Unit	1 Unit	1 Unit	20.000.000	20.000.000	20.000.000	
	Pembinaan Pelayanan Keluarga Berencana dan Kesehatan Reproduksi di Fasilitas Kesehatan Termasuk Jaringan dan Jejaringnya	Pembinaan Pelayanan Keluarga Berencana dan Kesehatan Reproduksi di Fasilitas Kesehatan Termasuk Jaringan dan Jejaringnya	Jumlah Laporan Hasil Pembinaan Pelayanan Keluarga Berencana dan Kesehatan Reproduksi di Fasilitas Kesehatan Termasuk Jaringan dan Jejaringnya	Jumlah Laporan Hasil Pembinaan Pelayanan Keluarga Berencana dan Kesehatan Reproduksi di Fasilitas Kesehatan Termasuk Jaringan dan Jejaringnya	21 Laporan	21 Laporan	21 Laporan	23.000.000	23.000.000	23.000.000	
	Dukungan Operasional Pelayanan KB Bergerak	Dukungan Operasional Pelayanan KB Bergerak	Jumlah Laporan Dukungan Operasional Pelayanan KB Bergerak	Jumlah Laporan DukunganOperasional Pelayanan KB Bergerak	4 Laporan	4 Laporan	4 Laporan	156.286.230	156.286.230	151.366.230	
	Pemberdayaan dan Peningkatan Peran Serta Organisasi Kemasyarakatan Tingkat Daerah Kabupaten/Kota dalam Pelaksanaan Pelayanan dan Pembinaan Kesertaan Ber-KB	**Pemberdayaan dan Peningkatan Peran Serta Organisasi Kemasyarakatan Tingkat Daerah Kabupaten/Kota dalam Pelaksanaan Pelayanan dan Pembinaan Kesertaan Ber-KB**			**5 Stakholder**			**399.750.000**	**399.750.000**	**399.750.000**	
	Integrasi Pembangunan Lintas Sektor di Kampung KB	Integrasi Pembangunan Lintas Sektor di Kampung KB	Jumlah Dokumen Hasil Integrasi Pembangunan Lintas Sektor di Kampung KB	Jumlah Dokumen Hasil IntegrasiPembangunan Lintas Sektor di Kampung KB	Dokumen	Dokumen	Dokumen	3.750.000	3.750.000	3.750.000	
	Pelaksanaan dan Pengelolaan Program Bangga Kencana di Kampung Keluarga Berkualitas	Pelaksanaan dan Pengelolaan Program Bangga Kencana di Kampung Keluarga Berkualitas	Jumlah Kampung Keluarga Berkualitas yang mengikuti Pelaksanaan dan Pengelolaan Program Bangga Kencana (Pembangunan Keluarga, Kependudukan, dan Keluarga Berencana)	Jumlah Kampung Keluarga Berkualitas yang mengikuti Pelaksanaan dan Pengelolaan Program Bangga Kencana (Pembangunan Keluarga, Kependudukan, dan Keluarga Berencana)	30 Kampung	30 Kampung	30 Kampung	396.000.000	396.000.000	396.000.000	
	PROGRAM PEMBERDAYAAN DAN PENINGKATAN KELUARGA SEJAHTERA (KS)	**PROGRAM PEMBERDAYAAN DAN PENINGKATAN KELUARGA SEJAHTERA (KS)**			**49%**			**1.665.227.200**	**1.665.227.200**	**1.665.227.200**	

NO	URUSAN/ BIDANG URUSAN/PROGRAM / KEGIATAN/ SUB KEGIATAN		INDIKATOR PROGRAM (OUTCOME) / KEGIATAN/ SUB KEGIATAN (OUTPUT)		TARGET KINERJA 2024			PAGU (Rp) Tahun 2024			KETERANGAN
	SEMULA	MENJADI	SEMULA	MENJADI	RENJA	DPA	PERUBAHAN RENJA	RENJA	DPA	PERUBAHAN RENJA	
1	2	3	4	5	6	7	8	9	10	11	12
	Pelaksanaan Pembangunan Keluarga Melalui Pembinaan Ketahanan dan Kesejahteraan Keluarga	**Pelaksanaan Pembangunan Keluarga Melalui Pembinaan Ketahanan dan Kesejahteraan Keluarga**			**20 Kali**			**306.527.200**	**306.527.200**	**306.527.200**	
	Pengadaan Sarana Kelompok Kegiatan Ketahanan dan Kesejahteraan Keluarga (BKB, BKR, BKL, PPKS, PIK-R dan Usaha Peningkatan Pendapatan Keluarga Akseptor (UPPKA)	Pengadaan Sarana Kelompok Kegiatan Ketahanan dan Kesejahteraan Keluarga (BKB, BKR, BKL, PPKS, PIK-R dan Usaha Peningkatan Pendapatan Keluarga Akseptor (UPPKA)	Jumlah Unit Sarana Kelompok Kegiatan Ketahanan dan Kesejahteraan Keluarga (BKB, BKR, BKL, PPKS, PIK-R dan Usaha Peningkatan Pendapatan Keluarga Akseptor (UPPKA) yang tersedia	Jumlah Unit Sarana Kelompok Kegiatan Ketahanan dan Kesejahteraan Keluarga (BKB, BKR, BKL, PPKS, PIK-R dan Usaha Peningkatan Pendapatan Keluarga Akseptor (UPPKA) yang tersedia	7 Unit	7 Unit	7 Unit	156.000.000	156.000.000	156.000.000	
	Orientasi/Pelatihan Teknis Pelaksana/Kader Ketahanan dan Kesejahteraan Keluarga (BKB, BKR, BKL, PPKS, PIK-R dan Usaha Peningkatan Pendapatan Keluarga Akseptor (UPPKA)	Orientasi/Pelatihan Teknis Pelaksana/Kader Ketahanan dan Kesejahteraan Keluarga (BKB, BKR, BKL, PPKS, PIK-R dan Usaha Peningkatan Pendapatan Keluarga Akseptor (UPPKA)	Jumlah kader yang mengikuti Orientasi/Pelatihan Teknis Pelaksana/Kader Ketahanan dan Kesejahteraan Keluarga (BKB, BKR, BKL, PPKS, PIK-R dan Pemberdayaan Ekonomi Keluarga/Usaha Peningkatan Pendapatan Keluarga Akseptor (UPPKA)	Jumlah kader yang mengikuti Orientasi/Pelatihan Teknis Pelaksana/Kader Ketahanan dan Kesejahteraan Keluarga (BKB, BKR, BKL, PPKS, PIK-R dan Pemberdayaan Ekonomi Keluarga/Usaha Peningkatan Pendapatan Keluarga Akseptor (UPPKA)	50 Orang	50 Orang	50 Orang	150.527.200	150.527.200	150.527.200	
	Pelaksanaan dan Peningkatan Peran Serta Organisasi Kemasyarakatan Tingkat Daerah Kabupaten/ Kota dalam Pembangunan Keluarga Melalui Pembinaan Ketahanan dan Kesejahteraan Keluarga	**Pelaksanaan danPeningkatan Peran Serta Organisasi Kemasyarakatan Tingkat Daerah Kabupaten/Kota dalam Pembangunan Keluarga Melalui Pembinaan Ketahanan dan Kesejahteraan Keluarga**			**5 Oraganisasi**			**1.358.700.000**	**1.358.700.000**	**1.358.700.000**	
	Pemantauan Data dan Informasi Keluarga Berisiko Stunting (Termasuk remaja Calon Pengantin/Calon PUS, Ibu Hamil, Pasca salin/kelahiran, Baduta/Balita)	Pemantauan Data dan Informasi Keluarga Berisiko Stunting (Termasuk remaja Calon Pengantin/Calon PUS, Ibu Hamil, Pasca salin/kelahiran, Baduta/Balita)	Cakupan Pemantauan Data dan Informasi Keluarga Berisiko Stunting (Termasuk remaja Calon Pengantin/Calon PUS, Ibu Hamil, Pasca salin/kelahiran, Baduta/Balita)	Cakupan Pemantauan Data dan Informasi Keluarga Berisiko Stunting (Termasuk remaja Calon Pengantin/Calon PUS, Ibu Hamil, Pasca salin/kelahiran, Baduta/Balita)	10 Organisasi	10 Laporan	10 Laporan	537.000.000	537.000.000	537.000.000	

NO	URUSAN/ BIDANG URUSAN/PROGRAM / KEGIATAN/ SUB KEGIATAN		INDIKATOR PROGRAM (OUTCOME) / KEGIATAN/ SUB KEGIATAN (OUTPUT)		TARGET KINERJA 2024			PAGU (Rp) Tahun 2024			KETERANGAN
	SEMULA	MENJADI	SEMULA	MENJADI	RENJA	DPA	PERUBAHAN RENJA	RENJA	DPA	PERUBAHAN RENJA	
1	2	3	4	5	6	7	8	9	10	11	12
	Pendampingan Keluarga Berisiko Stunting (Termasuk remaja Calon Pengantin/Calon PUS, Ibu Hamil, Pasca salin/kelahiran, Baduta/Balita)	Pendampingan Keluarga Berisiko Stunting (Termasuk remaja Calon Pengantin/Calon PUS, Ibu Hamil, Pasca salin/kelahiran, Baduta/Balita)	Jumlah Keluarga Berisiko Stunting (Termasuk remaja Calon Pengantin/Calon PUS, Ibu Hamil, Pasca salin/kelahiran, Baduta/Balita) yang mendapat pendampingan	Jumlah Keluarga Berisiko Stunting (Termasuk remaja Calon Pengantin/Calon PUS, Ibu Hamil, Pasca salin/kelahiran, Baduta/Balita) yang mendapat pendampingan	10 Organisasi	10 Laporan	10 Laporan	821.700.000	821.700.000	821.700.000	
	BIDANG PEKERJAAN UMUM DAN PENATAAN RUANG										
A	BIDANG PEKERJAAN UMUM DAN PENATAAN RUANG										
	Program Penunjang Urusan Pemerintahan Daerah	Program Penunjang Urusan Pemerintahan Daerah	Persentase fasilitasi pembinaan SDM jasa konstruksi	Persentase fasilitasi pembinaan SDM jasa konstruksi	100 Persen	100 Persen	100 Persen	9.763.396.268	11.343.893.724	12.001.177.294	
	Perencanaan, Penganggaran, dan Evaluasi Kinerja Perangkat Daerah	Perencanaan, Penganggaran, dan Evaluasi Kinerja Perangkat Daerah	Jumlah dokumen Perencanaan, Penganggaran, dan Evaluasi Kinerja Perangkat Daerah	Jumlah dokumen Perencanaan, Penganggaran, dan Evaluasi Kinerja Perangkat Daerah	3 Dokumen	3 Dokumen	3 Dokumen	292.710.000	311.224.000	311.224.000	
	Penyusunan Dokumen Perencanaan Perangkat Daerah	Penyusunan Dokumen Perencanaan Perangkat Daerah	Jumlah Dokumen Perangkat Daerah	Jumlah Dokumen Perangkat Daerah	4 Dokumen	4 Dokumen	4 Dokumen	88.210.000	108.010.000	108.010.000	
	Koordinasi dan Penyusunan Laporan Capaian Kinerja dan Ikhtisar Realisasi Kinerja SKPD	Koordinasi dan Penyusunan Laporan Capaian Kinerja dan Ikhtisar Realisasi Kinerja SKPD	Jumlah Dokumen DPA-SKPD dan Laporan Hasil Koordinasi Penyusunan Dokumen DPA-SKPD	Jumlah Dokumen DPA-SKPD dan Laporan Hasil Koordinasi Penyusunan Dokumen DPA-SKPD	3 Dokumen	3 Dokumen	3 Dokumen	60.140.000	59.670.000	59.670.000	
	Evaluasi Kinerja Perangkat Daerah	Evaluasi Kinerja Perangkat Daerah	Jumlah Dokumen Perubahan DPA-SKPD dan Laporan Hasil Koordinasi Penyusunan Dokumen Perubahan DPA-SKPD	Jumlah Dokumen Perubahan DPA-SKPD dan Laporan Hasil Koordinasi Penyusunan Dokumen Perubahan DPA-SKPD	3 Dokumen	3 Dokumen	3 Dokumen	144.360.000	143.544.000	143.544.000	
	Administrasi Keuangan Perangkat Daerah	Administrasi Keuangan Perangkat Daerah	Terlaksananya Administrasi Keuangan Perangkat Daerah	Terlaksananya Administrasi Keuangan Perangkat Daerah	2 Dokumen	2 Dokumen	2 Dokumen	5.209.908.945	5.741.669.102	6.398.952.672	
	Penyediaan Gaji dan Tunjangan ASN	Penyediaan Gaji dan Tunjangan ASN	Jumlah Orang yang Menerima Gaji dan Tunjangan ASN	Jumlah Orang yang Menerima Gaji dan Tunjangan ASN	49 Orang/ Bulan	49 Orang/ Bulan	49 Orang/ Bulan	5.209.908.945	5.741.669.102	6.398.952.672	
	Administrasi Umum Perangkat Daerah	Administrasi Umum Perangkat Daerah	Terlaksananya Administrasi Umum Perangkat Daerah	Terlaksananya Administrasi Umum Perangkat Daerah	4 Paket	4 Paket	4 Paket	598.901.051	1.391.020.600	1.391.020.600	
	Penyediaan Peralatan dan Perlengkapan Kantor	Penyediaan Peralatan dan Perlengkapan Kantor	Jumlah Paket Peralatan dan Perlengkapan Kantor yang Disediakan	Jumlah Paket Peralatan dan Perlengkapan Kantor yang Disediakan	1 Paket	1 Paket	1 Paket	117.361.051	911.718.930	911.718.930	
	Penyediaan Bahan Logistik Kantor	Penyediaan Bahan Logistik Kantor	Jumlah Paket Bahan Logistik Kantor yang Disediakan	Jumlah Paket Bahan Logistik Kantor yang Disediakan	1 Paket	1 Paket	1 Paket	120.000.000	166.957.670	166.957.670	
	Penyediaan Barang Cetakan dan Penggandaan	Penyediaan Barang Cetakan dan Penggandaan	Jumlah Paket Barang Cetakan dan Penggandaan yang Disediakan	Jumlah Paket Barang Cetakan dan Penggandaan yang Disediakan	1 Paket	1 Paket	1 Paket	101.580.000	52.745.000	52.745.000	

NO	URUSAN/ BIDANG URUSAN/PROGRAM / KEGIATAN/ SUB KEGIATAN		INDIKATOR PROGRAM (OUTCOME) / KEGIATAN/ SUB KEGIATAN (OUTPUT)		TARGET KINERJA 2024			PAGU (Rp) Tahun 2024			KETERANGAN
	SEMULA	MENJADI	SEMULA	MENJADI	RENJA	DPA	PERUBAHAN RENJA	RENJA	DPA	PERUBAHAN RENJA	
1	2	3	4	5	6	7	8	9	10	11	12
	Penyelenggaraan Rapat Koordinasi dan Konsultasi SKPD	Penyelenggaraan Rapat Koordinasi dan Konsultasi SKPD	Jumlah Laporan Penyelenggaraan Rapat Koordinasi dan Konsultasi SKPD	Jumlah Laporan Penyelenggaraan Rapat Koordinasi dan Konsultasi SKPD	1 Laporan	1 Paket	1 Paket	259.960.000	259.599.000	259.599.000	
	Pengadaan Barang Milik Daerah Penunjang Urusan Pemerintah Daerah	Pengadaan Barang Milik Daerah Penunjang Urusan Pemerintah Daerah	Jumlah Barang Milik Daerah Penunjang Urusan Pemerintah Daerah yang disediakan	Jumlah Barang Milik Daerah Penunjang Urusan Pemerintah Daerah yang disediakan	2 Unit	2 Unit	2 Unit	96.220.000	111.350.550	111.350.550	
	Pengadaan Mebel	Pengadaan Mebel	Jumlah Paket Mebel yang Disediakan	Jumlah Paket Mebel yang Disediakan	1 Unit	1 Unit	1 Unit	48.110.000	63.720.550	63.720.550	
	Pengadaan Peralatan dan Mesin Lainnya	Pengadaan Peralatan dan Mesin Lainnya	Jumlah Unit Peralatan dan Mesin Lainnya yang Disediakan	Jumlah Unit Peralatan dan Mesin Lainnya yang Disediakan	1 Unit	1 Unit	1 Unit	48.110.000	47.630.000	47.630.000	
	Penyediaan Jasa Penunjang Urusan Pemerintahan Daerah	Penyediaan Jasa Penunjang Urusan Pemerintahan Daerah	Tersedianya Penyediaan Jasa Penunjang Urusan Pemerintahan Daerah	Tersedianya Penyediaan Jasa Penunjang Urusan Pemerintahan Daerah	2 Laporan	2 Laporan	2 Laporan	3.229.586.272	3.504.444.272	3.504.444.272	
	Penyediaan Jasa Komunikasi, Sumber Daya Air dan Listrik	Penyediaan Jasa Komunikasi, Sumber Daya Air dan Listrik	Jumlah Laporan Penyediaan Jasa Komunikasi, Sumber Daya Air dan Listrik yang Disediakan	Jumlah Laporan Penyediaan Jasa Komunikasi, Sumber Daya Air dan Listrik yang Disediakan	3 Laporan	3 Laporan	3 Laporan	194.320.000	180.798.000	180.798.000	
	Penyediaan Jasa Pelayanan Umum Kantor	Penyediaan Jasa Pelayanan Umum Kantor	Jumlah Laporan Penyediaan Jasa Pelayanan Umum Kantor yang Disediakan	Jumlah Laporan Penyediaan Jasa Pelayanan Umum Kantor yang Disediakan	2 Laporan	2 Laporan	2 Laporan	3.035.266.272	3.323.646.272	3.323.646.272	
	Pemeliharaan Barang Milik Daerah Penunjang Urusan Pemerintahan Daerah	Pemeliharaan Barang Milik Daerah Penunjang Urusan Pemerintahan Daerah	Terpeliharanya Barang Milik Daerah Penunjang Urusan Pemerintahan Daerah	Terpeliharanya Barang Milik Daerah Penunjang Urusan Pemerintahan Daerah	8 Unit	8 Unit	8 Unit	336.070.000	284.185.200	284.185.200	
	Penyediaan Jasa Pemeliharaan, Biaya Pemeliharaan dan Pajak Kendaraan Perorangan Dinas atau Kendaraan Dinas Jabatan	Penyediaan Jasa Pemeliharaan, Biaya Pemeliharaan dan Pajak Kendaraan Perorangan Dinas atau Kendaraan Dinas Jabatan	Jumlah Kendaraan Perorangan Dinas atau Kendaraan Dinas Jabatan yang Dipelihara dan dibayarkan Pajaknya	Jumlah Kendaraan Perorangan Dinas atau Kendaraan Dinas Jabatan yang Dipelihara dan dibayarkan Pajaknya	5 Unit	5 Unit	5 Unit	124.590.000	115.185.200	115.185.200	
	Pemeliharaan Peralatan dan Mesin Lainnya	Pemeliharaan Peralatan dan Mesin Lainnya	Jumlah Peralatan dan Mesin Lainnya yang Dipelihara	Jumlah Peralatan dan Mesin Lainnya yang Dipelihara	2 Unit	2 Unit	2 Unit	61.480.000	39.000.000	39.000.000	
	Pemeliharaan/Rehabilitasi Sarana dan Prasarana Gedung Kantor atau Bangunan Lainnya	Pemeliharaan/Rehabilitasi Sarana dan Prasarana Gedung Kantor atau Bangunan Lainnya	Jumlah Sarana dan Prasarana Gedung Kantor atau Bangunan Lainnya yang Dipelihara/ Direhabilitasi	Jumlah Sarana dan Prasarana Gedung Kantor atau Bangunan Lainnya yang Dipelihara/ Direhabilitasi	1 Unit	1 Unit	1 Unit	150.000.000	130.000.000	130.000.000	
	Program Pengelolaan Sumber Daya Air (SDA)	Program Pengelolaan Sumber Daya Air (SDA)	Peserntase luas kawasan permukiman rawan banjir yang terlindungi oleh infrastruktur pengendalian banjir di WS kewenangan kabupaten	Peserntase luas kawasan permukiman rawan banjir yang terlindungi oleh infrastruktur pengendalian banjir di WS kewenangan kabupaten	55,59 Persen	55,59 Persen	55,59 Persen	17.121.700.400	26.532.728.610	26.960.995.610	
			Rasio luas daerah irigasi kewenangan kabupaten yang dilayani oleh jaringan irigasi	Rasio luas daerah irigasi kewenangan kabupaten yang dilayani oleh jaringan irigasi	53,33 Persen	53,33 Persen	53,33 Persen				

NO	URUSAN/ BIDANG URUSAN/PROGRAM / KEGIATAN/ SUB KEGIATAN		INDIKATOR PROGRAM (OUTCOME) / KEGIATAN/ SUB KEGIATAN (OUTPUT)		TARGET KINERJA 2024			PAGU (Rp) Tahun 2024			KETERANGAN
	SEMULA	MENJADI	SEMULA	MENJADI	RENJA	DPA	PERUBAHAN RENJA	RENJA	DPA	PERUBAHAN RENJA	
1	2	3	4	5	6	7	8	9	10	11	12
	Pengelolaan SDA dan Bangunan Pengaman Pantai pada Wilayah Sungai (WS) dalam 1 (Satu) Daerah Kabupaten/Kota	Pengelolaan SDA dan Bangunan Pengaman Pantai pada Wilayah Sungai (WS) dalam 1 (Satu) Daerah Kabupaten/Kota	SDA dan Bangunan Pengaman Pantai pada Wilayah Sungai (WS) dalam 1 (Satu) Daerah Kabupaten/Kota yang dikelola	SDA dan Bangunan Pengaman Pantai pada Wilayah Sungai (WS) dalam 1 (Satu) Daerah Kabupaten/Kota yang dikelola	55,59 Persen	55,59 Persen	55,59 Persen	15.646.700.400	22.077.645.610	22.734.925.610	
	Operasi dan Pemeliharaan Embung Air Baku	Operasi dan Pemeliharaan Embung Air Baku	Jumlah Embung Air Baku yang Dioperasikan dan Dipelihara	Jumlah Embung Air Baku yang Dioperasikan dan Dipelihara	2 Unit	2 Unit	2 Unit	4.150.000.000	4.602.939.000	4.602.939.000	
	Operasi dan Pemeliharaan Sungai	Operasi dan Pemeliharaan Sungai	Panjang Sungai yang Dioperasikan dan Dipelihara	Panjang Sungai yang Dioperasikan dan Dipelihara	0,3 KM	0 KM	0 KM	-	-	-	
	Operasi dan Pemeliharaan Infrastruktur untuk Melindungi Mata Air	Operasi dan Pemeliharaan Infrastruktur untuk Melindungi Mata Air	Jumlah Infrastruktur untuk Melindungi Mata Air yang Dioperasikan dan Dipelihara	Jumlah Infrastruktur untuk Melindungi Mata Air yang Dioperasikan dan Dipelihara	3 Unit	0 Unit	0 Unit	-	-	-	
	Operasi dan Pemeliharaan Tanggul dan Tebing Sungai	Operasi dan Pemeliharaan Tanggul dan Tebing Sungai	Panjang Tanggul dan Tebing Sungai yang Dipelihara	Panjang Tanggul dan Tebing Sungai yang Dipelihara	0,3 KM	0,25 KM	0,25 KM	980.000.400	1.107.960.000	1.041.900.000	
	Normalisasi/Restorasi Sungai	Normalisasi/Restorasi Sungai	Panjang Sungai yang Dinormalisasi/Direstorasi	Panjang Sungai yang Dinormalisasi/Direstorasi	0,2 KM	0,5 KM	0,5 KM	4.997.600.000	5.448.524.000	5.448.524.000	
	Peningkatan Bangunan Perkuatan Tebing	Peningkatan Bangunan Perkuatan Tebing	Panjang Bangunan Perkuatan Tebing yang Ditingkatkan	Panjang Bangunan Perkuatan Tebing yang Ditingkatkan	0,4 KM	0,25 KM	0,25 KM	1.000.000.000	1.795.235.000	1.795.235.000	
	Peningkatan Tanggul Sungai	Peningkatan Tanggul Sungai	Panjang Tanggul Sungai yang Ditingkatkan	Panjang Tanggul Sungai yang Ditingkatkan	0 KM	0 KM	0 KM	-	-	-	
	Pembangunan Kanal Banjir	Pembangunan Kanal Banjir	Panjang Kanal Banjir yang Dibangun	Panjang Kanal Banjir yang Dibangun	0,2 KM	0,1 KM	0,1 KM	250.000.000	1.464.080.000	1.464.080.000	
	Pembangunan Tanggul Sungai	Pembangunan Tanggul Sungai	Panjang Tanggul Sungai yang Dibangun	Panjang Tanggul Sungai yang Dibangun	0,5 KM	0,25 KM	0,25 KM	1.450.000.000	2.763.792.000	2.763.792.000	
	Pembangunan Seawall dan Bangunan Pengaman Pantai Lainnya	Pembangunan Seawall dan Bangunan Pengaman Pantai Lainnya	Panjang Seawall dan Bangunan Pengaman Pantai Lainnya yang Dibangun	Panjang Seawall dan Bangunan Pengaman Pantai Lainnya yang Dibangun	0,1 KM	0,05 KM	0,05 KM	650.000.000	3.079.555.610	4.104.455.610	
	Rehabilitasi Tanggul Sungai	Rehabilitasi Tanggul Sungai	Panjang Tanggul Sungai yang Direhabilitasi	Panjang Tanggul Sungai yang Direhabilitasi	0,3 KM	0 KM	0 KM	1.599.100.000	1.105.560.000	479.000.000	
	Penyusunan Rencana Teknis dan Dokumen Lingkungan Hidup untuk Konstruksi Bendungan, Embung, dan Bangunan Penampung Air Lainnya	Penyusunan Rencana Teknis dan Dokumen Lingkungan Hidup untuk Konstruksi Bendungan, Embung, dan Bangunan Penampung Air Lainnya	Jumlah Dokumen Rencana Teknis dan Dokumen Lingkungan Hidup untuk Konstruksi Bendungan, Danau dan Bangunan Penampung Air Lainnya yang Disusun	Jumlah Dokumen Rencana Teknis dan Dokumen Lingkungan Hidup untuk Konstruksi Bendungan, Danau dan Bangunan Penampung Air Lainnya yang Disusun	2 Dokumen	6 Dokumen	6 Dokumen	570.000.000	710.000.000	1.035.000.000	
	Pengembangan dan Pengelolaan Sistem Irigasi Primer dan Sekunder pada Daerah Irigasi yang Luasnya di Bawah 1000 Ha dalam 1 (Satu) Daerah Kabupaten/Kota	Pengembangan dan Pengelolaan Sistem Irigasi Primer dan Sekunder pada Daerah Irigasi yang Luasnya di Bawah 1000 Ha dalam 1 (Satu) Daerah Kabupaten/Kota	Sistem Irigasi Primer dan Sekunder pada Daerah Irigasi yang Luasnya di Bawah 1000 Ha dalam 1 (Satu) Daerah Kabupaten/Kota yang dikelola dan dikembangkan	Sistem Irigasi Primer dan Sekunder pada Daerah Irigasi yang Luasnya di Bawah 1000 Ha dalam 1 (Satu) Daerah Kabupaten/Kota yang dikelola dan dikembangkan	53,33 Persen	53,33 Persen	53,33 Persen	1.475.000.000	4.455.083.000	4.226.070.000	
	Pembangunan Jaringan Irigasi Permukaan	Pembangunan Jaringan Irigasi Permukaan	Panjang Jaringan Irigasi Permukaan yang Dibangun	Panjang Jaringan Irigasi Permukaan yang Dibangun	0,2 KM	0,05 KM	0,05 KM	-	1.412.500.000	1.412.500.000	

NO	URUSAN/ BIDANG URUSAN/PROGRAM / KEGIATAN/ SUB KEGIATAN		INDIKATOR PROGRAM (OUTCOME) / KEGIATAN/ SUB KEGIATAN (OUTPUT)		TARGET KINERJA 2024			PAGU (Rp) Tahun 2024			KETERANGAN
	SEMULA	MENJADI	SEMULA	MENJADI	RENJA	DPA	PERUBAHAN RENJA	RENJA	DPA	PERUBAHAN RENJA	
1	2	3	4	5	6	7	8	9	10	11	12
	Peningkatan Jaringan Irigasi Permukaan	Peningkatan Jaringan Irigasi Permukaan	Panjang Jaringan Irigasi Permukaan yang Ditingkatkan	Panjang Jaringan Irigasi Permukaan yang Ditingkatkan	0,3 KM	0,25 KM	0,25 KM	-	1.689.080.000	1.689.080.000	
	Rehabilitasi Jaringan Irigasi Permukaan	Rehabilitasi Jaringan Irigasi Permukaan	Panjang Jaringan Irigasi Permukaan yang Direhabilitasi	Panjang Jaringan Irigasi Permukaan yang Direhabilitasi	0,4 KM	0 KM	0 KM	-	-	-	
	Operasi dan Pemeliharaan Jaringan Irigasi Permukaan	Operasi dan Pemeliharaan Jaringan Irigasi Permukaan	Panjang Jaringan Irigasi Permukaan yang Dioperasikan dan Dipelihara	Panjang Jaringan Irigasi Permukaan yang Dioperasikan dan Dipelihara	0,4 KM	0,05 KM	0,05 KM	1.225.000.000	1.143.503.000	1.114.490.000	
	Penyusunan Rencana Teknis dan Dokumen Lingkungan Hidup untuk Konstruksi Irigasi dan Rawa	Penyusunan Rencana Teknis dan Dokumen Lingkungan Hidup untuk Konstruksi Irigasi dan Rawa	Jumlah Dokumen Rencana Teknis dan Dokumen Lingkungan Hidup untuk Konstruksi Irigasi dan Rawa yang Disusun	Jumlah Dokumen Rencana Teknis dan Dokumen Lingkungan Hidup untuk Konstruksi Irigasi dan Rawa yang Disusun	6 Dokumen	5 Dokumen	5 Dokumen	250.000.000	210.000.000	10.000.000	
	Program Pengelolaan dan Pengembangan Sistem Penyediaan Air Minum	Program Pengelolaan dan Pengembangan Sistem Penyediaan Air Minum	Persentase penduduk berakses air minum	Persentase penduduk berakses air minum	69,35 Persen	69,35 Persen	69,35 Persen	6.127.217.783	9.661.910.000	9.661.910.000	
	Pengelolaan dan Pengembangan Sistem Penyediaan Air Minum (SPAM) di Daerah Kabupaten/Kota	Pengelolaan dan Pengembangan Sistem Penyediaan Air Minum (SPAM) di Daerah Kabupaten/Kota	Tersedianya jaringan air bersih dengan kondisi baik dan berfungsi	Tersedianya jaringan air bersih dengan kondisi baik dan berfungsi	69,35 Persen	69,35 Persen	69,35 Persen	6.127.217.783	9.661.910.000	9.661.910.000	
	Penyusunan Rencana, Kebijakan, Strategi dan Teknis SPAM	Penyusunan Rencana, Kebijakan, Strategi dan Teknis SPAM	Jumlah Rencana, Kebijakan, Strategi dan Teknis SPAM yang disusun	Jumlah Rencana, Kebijakan, Strategi dan Teknis SPAM yang disusun	3 Dokumen	0 Dokumen	0 Dokumen	-	-	-	
	Peningkatan Sistem Penyediaan Air Minum (SPAM) Jaringan Perpipaan	Peningkatan Sistem Penyediaan Air Minum (SPAM) Jaringan Perpipaan	Kapasitas Sistem Penyediaan Air Minum (SPAM) Jaringan Perpipaan yang ditingkatkan	Kapasitas Sistem Penyediaan Air Minum (SPAM) Jaringan Perpipaan yang ditingkatkan	10 Liter/Detik	20 Liter/Detik	20 Liter/Detik	1.950.000.000	2.373.552.000	2.373.552.000	
	Pembinaan Pengelolaan dan Pengembangan Sistem Penyediaan Air Minum (SPAM) Desa	Pembinaan Pengelolaan dan Pengembangan Sistem Penyediaan Air Minum (SPAM) Desa	Kapasitas SPAM IKK/Perkotaan atau SPAM Tematik Tertentu yang terbangun	Kapasitas SPAM IKK/Perkotaan atau SPAM Tematik Tertentu yang terbangun	10 Liter/Detik	0 Liter/Detik	0 Liter/Detik	-	-	-	
	Pembangunan Sistem Penyediaan Air Minum (SPAM) Jaringan Perpipaan	Pembangunan Sistem Penyediaan Air Minum (SPAM) Jaringan Perpipaan	Kapasitas Sistem Penyediaan Air Minum (SPAM) Jaringan Perpipaan yang dibangun	Kapasitas Sistem Penyediaan Air Minum (SPAM) Jaringan Perpipaan yang dibangun	10 Liter/Detik	30 Liter/Detik	30 Liter/Detik	3.082.217.783	6.188.358.000	6.188.358.000	
	Operasi dan Pemeliharaan Sistem Penyediaan Air Minum (SPAM)	Operasi dan Pemeliharaan Sistem Penyediaan Air Minum (SPAM)	Jumlah Sistem Penyediaan Air Minum (SPAM) yang Dioperasikan dan Dipelihara	Jumlah Sistem Penyediaan Air Minum (SPAM) yang Dioperasikan dan Dipelihara	0 Unit	0 Unit	0 Unit	-	-	-	
	Optimalisasi Sistem Penyediaan Air Minum (SPAM) Jaringan Perpipaan	Optimalisasi Sistem Penyediaan Air Minum (SPAM) Jaringan Perpipaan	Jumlah Sistem Penyediaan Air Minum (SPAM) Jaringan Perpipaan yang dioptimalisasi	Jumlah Sistem Penyediaan Air Minum (SPAM) Jaringan Perpipaan yang dioptimalisasi	0 Unit	4 Unit	4 Unit	1.095.000.000	1.100.000.000	1.100.000.000	

NO	URUSAN/ BIDANG URUSAN/PROGRAM / KEGIATAN/ SUB KEGIATAN		INDIKATOR PROGRAM (OUTCOME) / KEGIATAN/ SUB KEGIATAN (OUTPUT)		TARGET KINERJA 2024			PAGU (Rp) Tahun 2024			KETERANGAN
	SEMULA	MENJADI	SEMULA	MENJADI	RENJA	DPA	PERUBAHAN RENJA	RENJA	DPA	PERUBAHAN RENJA	
1	2	3	4	5	6	7	8	9	10	11	12
	Perluasan SPAM Jaringan Perpipaan di Kawasan Perkotaan	Perluasan SPAM Jaringan Perpipaan di Kawasan Perkotaan	Jumlah Sambungan Rumah yang terlayani oleh perluasan Sistem Penyediaan Air Minum (SPAM) Jaringan Perpipaan	Jumlah Sambungan Rumah yang terlayani oleh perluasan Sistem Penyediaan Air Minum (SPAM) Jaringan Perpipaan	0 Sambungan Rumah (SR)	0 Sambungan Rumah (SR)	0 Sambungan Rumah (SR)	-	-	-	
	Program Pengembangan Sistem Dan Pengelolaan Persampahan Regional	Program Pengembangan Sistem Dan Pengelolaan Persampahan Regional	Operasionalisasi TPA (Nilai TPA pada program Adipura)	Operasionalisasi TPA (Nilai TPA pada program Adipura)	73,25 Persen	73,25 Persen	73,25 Persen	1.000.000.000	1.100.000.000	1.100.000.000	
	Pengembangan Sistem dan Pengelolaan Persampahan di Daerah Kabupaten/Kota	Pengembangan Sistem dan Pengelolaan Persampahan di Daerah Kabupaten/Kota	Sistem dan Pengelolaan Persampahan di Daerah Kabupaten/Kota yang dikembangkan	Sistem dan Pengelolaan Persampahan di Daerah Kabupaten/Kota yang dikembangkan	73,25 Persen	73,25 Persen	73,25 Persen	1.000.000.000	1.100.000.000	1.100.000.000	
	Fasilitasi Kerja Sama Penyelenggaraan Sistem Pengelolaan Persampahan di Daerah Kabupaten/Kota	Fasilitasi Kerja Sama Penyelenggaraan Sistem Pengelolaan Persampahan di Daerah Kabupaten/Kota	Jumlah Sistem Pengelolaan Persampahan di Daerah Kabupaten/Kota yang Difasilitasi Kerja Sama	Jumlah Sistem Pengelolaan Persampahan di Daerah Kabupaten/Kota yang Difasilitasi Kerja Sama	0 Unit	0 Unit	0 Unit	-	-	-	
	Pembangunan TPA/TPST/SPA/TPS-3R/TPS	Pembangunan TPA/TPST/SPA/TPS-3R/TPS	Kapasitas TPA/TPST/SPA/TPS-3R/TPS yang dibangun	Kapasitas TPA/TPST/SPA/TPS-3R/TPS yang dibangun	1 Ton/hari	1 Ton/hari	1 Ton/hari	1.000.000.000	1.100.000.000	1.100.000.000	
	Pembinaan dan Pemberdayaan Masyarakat dalam Pengembangan Sistem Pengelolaan Persampahan	Pembinaan dan Pemberdayaan Masyarakat dalam Pengembangan Sistem Pengelolaan Persampahan	Jumlah Masyarakat yang dibina dan diberdayakan dalam Pengembangan Sistem Pengelolaan Persampahani	Jumlah Masyarakat yang dibina dan diberdayakan dalam Pengembangan Sistem Pengelolaan Persampahani	0 Orang	0 Orang	0 Orang	-	-	-	
	Pengembangan Kapasitas Kelembagaan Sistem Pengelolaan Infrastruktur Persampahan	Pengembangan Kapasitas Kelembagaan Sistem Pengelolaan Infrastruktur Persampahan	Jumlah pelaksana penyelenggaraan Sistem Pengelolaan Persampahan yang ditingkatkan kapasitasnya	Jumlah pelaksana penyelenggaraan Sistem Pengelolaan Persampahan yang ditingkatkan kapasitasnya	0 Orang	0 Orang	0 Orang	-	-	-	
	Peningkatan TPA/TPST/SPA/TPS-3R/TPS	Peningkatan TPA/TPST/SPA/TPS-3R/TPS	Kapasitas TPA/TPST/SPA/TPS-3R/TPS yang ditingkatkan	Kapasitas TPA/TPST/SPA/TPS-3R/TPS yang ditingkatkan	1 Ton/hari	0 Ton/hari	0 Ton/hari	-	-	-	
	Penyusunan Rencana, Kebijakan, Strategi dan Teknis Sistem Pengelolaan Persampahan	Penyusunan Rencana, Kebijakan, Strategi dan Teknis Sistem Pengelolaan Persampahan	Jumlah Dokumen Rencana, Kebijakan, Strategi dan Teknis Sistem Pengelolaan Persampahan yang disusun	Jumlah Dokumen Rencana, Kebijakan, Strategi dan Teknis Sistem Pengelolaan Persampahan yang disusun	3 Dokumen	0 Dokumen	0 Dokumen	-	-	-	
	Penyediaan Sarana Pendukung TPA/TPST/SPA/TPS-3R/TPS	Penyediaan Sarana Pendukung TPA/TPST/SPA/TPS-3R/TPS	Jumlah Sarana Pendukung TPA/TPST/SPA/TPS-3R/TPS yang Disediakan	Jumlah Sarana Pendukung TPA/TPST/SPA/TPS-3R/TPS yang Disediakan	0 Unit	0 Unit	0 Unit	-	-	-	
	Program Pengelolaan dan Pengembangan Sistem Air Limbah	Program Pengelolaan dan Pengembangan Sistem Air Limbah	Persentase rumah tangga bersanitasi	Persentase rumah tangga bersanitasi	73,25 Persen	73,25 Persen	73,25 Persen	-	100.000.000	100.000.000	

NO	URUSAN/ BIDANG URUSAN/PROGRAM / KEGIATAN/ SUB KEGIATAN		INDIKATOR PROGRAM (OUTCOME) / KEGIATAN/ SUB KEGIATAN (OUTPUT)		TARGET KINERJA 2024			PAGU (Rp) Tahun 2024			KETERANGAN
	SEMULA	MENJADI	SEMULA	MENJADI	RENJA	DPA	PERUBAHAN RENJA	RENJA	DPA	PERUBAHAN RENJA	
1	2	3	4	5	6	7	8	9	10	11	12
	Pengelolaan dan Pengembangan Sistem Air Limbah Domestik dalam Daerah Kabupaten/Kota	Pengelolaan dan Pengembangan Sistem Air Limbah Domestik dalam Daerah Kabupaten/Kota	Sistem Air Limbah Domestik dalam Daerah Kabupaten/Kota yang dikelola dan dikembangkan	Sistem Air Limbah Domestik dalam Daerah Kabupaten/Kota yang dikelola dan dikembangkan	73,25 Persen	73,25 Persen	73,25 Persen	-	100.000.000	100.000.000	
	Pembangunan Sistem Pengelolaan Air Limbah Domestik (SPALD) Terpusat Skala Permukiman	Pembangunan Sistem Pengelolaan Air Limbah Domestik (SPALD) Terpusat Skala Permukiman	Kapasitas Sistem Pengelolaan Air Limbah Domestik (SPALD) Terpusat Skala Permukiman yang dibangun	Kapasitas Sistem Pengelolaan Air Limbah Domestik (SPALD) Terpusat Skala Permukiman yang dibangun	0 M³/Hari	10 M³/Hari	10 M³/Hari	-	100.000.000	100.000.000	
	Penyediaan Jasa Penyedotan Lumpur Tinja	Penyediaan Jasa Penyedotan Lumpur Tinja	Jumlah Rumah Tangga yang Terlayani Jasa Penyedotan Lumpur Tinja	Jumlah Rumah Tangga yang Terlayani Jasa Penyedotan Lumpur Tinja	20 Rumah Tangga	0 Rumah Tangga	0 Rumah Tangga	-	-	-	
	Pembangunan/Penyediaan Sistem Pengelolaan Air Limbah Terpusat Skala Permukiman	Pembangunan/Penyediaan Sistem Pengelolaan Air Limbah Terpusat Skala Permukiman	Jumlah Rumah Tangga yang Tersambung dengan Sistem Pengelolaan Air Limbah Terpusat Skala Permukiman	Jumlah Rumah Tangga yang Tersambung dengan Sistem Pengelolaan Air Limbah Terpusat Skala Permukiman	25 Rumah Tangga	0 Rumah Tangga	0 Rumah Tangga	-	-	-	
	Penyediaan Sarana Pengangkutan Lumpur Tinja	Penyediaan Sarana Pengangkutan Lumpur Tinja	Jumlah Sarana Pengangkutan Lumpur Tinja yang Disediakan	Jumlah Sarana Pengangkutan Lumpur Tinja yang Disediakan	0 Unit	0 Unit	0 Unit	-	-	-	
	Pembinaan dan Pemberdayaan Masyarakat dalam Pengembangan Sistem Pengelolaan Air Limbah Domestik (SPALD)	Pembinaan dan Pemberdayaan Masyarakat dalam Pengembangan Sistem Pengelolaan Air Limbah Domestik (SPALD)	Jumlah Masyarakat yang dibina dan diberdayakan dalam Pengembangan Sistem Pengelolaan Air Limbah Domestik (SPALD)	Jumlah Masyarakat yang dibina dan diberdayakan dalam Pengembangan Sistem Pengelolaan Air Limbah Domestik (SPALD)	0 Orang	0 Orang	0 Orang	-	-	-	
	Program Pengelolaan dan Pengembangan Sistem Drainase	Program Pengelolaan dan Pengembangan Sistem Drainase	Persentase drainase dalam kondisi baik/pembuangan aliran air tidak tersumbat	Persentase drainase dalam kondisi baik/pembuangan aliran air tidak tersumbat	100 Persen	100 Persen	100 Persen	3.680.000.000	6.655.613.775	16.655.613.775	
	Pengelolaan dan Pengembangan Sistem Drainase yang Terhubung Langsung dengan Sungai dalam Daerah Kabupaten/Kota	Pengelolaan dan Pengembangan Sistem Drainase yang Terhubung Langsung dengan Sungai dalam Daerah Kabupaten/Kota	Sistem Saluran Drainase yang terhubung langsung dengan sungai yang berfungsi dengan baik	Sistem Saluran Drainase yang terhubung langsung dengan sungai yang berfungsi dengan baik	100 Persen	100 Persen	100 Persen	3.680.000.000	6.655.613.775	16.655.613.775	
	Pengembangan Kapasitas Kelembagaan Sistem Drainase Lingkungan	Pengembangan Kapasitas Kelembagaan Sistem Drainase Lingkungan	Jumlah pelaksana penyelenggaraan Sistem Pengelolaan Drainase Lingkungan yang ditingkatkan kapasitasnya	Jumlah pelaksana penyelenggaraan Sistem Pengelolaan Drainase Lingkungan yang ditingkatkan kapasitasnya	0 Penyelenggara	0 Penyelenggara	0 Penyelenggara	-	-	-	
	Peningkatan Saluran Drainase Lingkungan	Peningkatan Saluran Drainase Lingkungan	Panjang Saluran Drainase Lingkungan yang Ditingkatkan	Panjang Saluran Drainase Lingkungan yang Ditingkatkan	1000 M	40 Sistem Drainase Lingkungan	40 Sistem Drainase Lingkungan	3.480.000.000	6.231.500.000	16.231.500.000	
	Penyusunan Rencana, Kebijakan, Strategi dan Teknis Sistem Drainase Lingkungan	Penyusunan Rencana, Kebijakan, Strategi dan Teknis Sistem Drainase Lingkungan	Jumlah Dokumen Rencana, Kebijakan, Strategi dan Teknis Sistem Drainase Lingkungan yang disusun	Jumlah Dokumen Rencana, Kebijakan, Strategi dan Teknis Sistem Drainase Lingkungan yang disusun	5 Dokumen	5 Dokumen	5 Dokumen	200.000.000	-	-	

NO	URUSAN/ BIDANG URUSAN/PROGRAM / KEGIATAN/ SUB KEGIATAN		INDIKATOR PROGRAM (OUTCOME) / KEGIATAN/ SUB KEGIATAN (OUTPUT)		TARGET KINERJA 2024			PAGU (Rp) Tahun 2024			KETERANGAN
	SEMULA	MENJADI	SEMULA	MENJADI	RENJA	DPA	PERUBAHAN RENJA	RENJA	DPA	PERUBAHAN RENJA	
1	2	3	4	5	6	7	8	9	10	11	12
	Peningkatan Sistem Drainase Perkotaan	Peningkatan Sistem Drainase Perkotaan	Jumlah Sistem Drainase Perkotaan yang Ditingkatkan	Jumlah Sistem Drainase Perkotaan yang Ditingkatkan	0 Sistem Drainase Perkotaan	0 Sistem Drainase Perkotaan	0 Sistem Drainase Perkotaan	-	-	-	
	Rehabilitasi Sistem Drainase Perkotaan	Rehabilitasi Sistem Drainase Perkotaan	Jumlah Sistem Drainase Perkotaan yang Direhabilitasi	Jumlah Sistem Drainase Perkotaan yang Direhabilitasi	0 Sistem Drainase Perkotaan	0 Sistem Drainase Perkotaan	5 Sistem Drainase Perkotaan	-	424.113.775	424.113.775	
	Program Pengembangan Permukiman	Program Pengembangan Permukiman	Persentase penduduk berakses air minum	Persentase penduduk berakses air minum	69,35 Persen	69,35 Persen	69,35 Persen	4.217.731.830	7.694.419.830	7.694.419.830	
	Penyelenggaraan Infrastruktur pada Permukiman di Kawasan Strategis Daerah Kabupaten/Kota	Penyelenggaraan Infrastruktur pada Permukiman di Kawasan Strategis Daerah Kabupaten/Kota	Tersedianya jaringan air bersih dengan kondisi baik dan berfungsi	Tersedianya jaringan air bersih dengan kondisi baik dan berfungsi	69,35 Persen	69,35 Persen	69,35 Persen	4.217.731.830	7.694.419.830	7.694.419.830	
	Perluasan Sistem Penyediaan Air Minum (SPAM) Jaringan Perpipaan di Kawasan Strategis Kabupaten/Kota	Perluasan Sistem Penyediaan Air Minum (SPAM) Jaringan Perpipaan di Kawasan Strategis Kabupaten/Kota	Jumlah Sambungan Rumah yang terlayani oleh perluasan Sistem Penyediaan Air Minum (SPAM) Jaringan Perpipaan di Kawasan Strategis Kabupaten/Kota	Jumlah Sambungan Rumah yang terlayani oleh perluasan Sistem Penyediaan Air Minum (SPAM) Jaringan Perpipaan di Kawasan Strategis Kabupaten/Kota	0 SR	0 SR	0 SR	-	-	-	
	Pembangunan Sistem Penyediaan Air Minum (SPAM) Jaringan Perpipaan di Kawasan Strategis Kabupaten/Kota	Pembangunan Sistem Penyediaan Air Minum (SPAM) Jaringan Perpipaan di Kawasan Strategis Kabupaten/Kota	Kapasitas Sistem Penyediaan Air Minum (SPAM) Jaringan Perpipaan di Kawasan Strategis Kabupaten/Kota yang dibangun	Kapasitas Sistem Penyediaan Air Minum (SPAM) Jaringan Perpipaan di Kawasan Strategis Kabupaten/Kota yang dibangun	10 liter/detik	50 liter/detik	50 liter/detik	4.217.731.830	6.305.919.830	6.305.919.830	
	Optimalisasi Sistem Penyediaan Air Minum (SPAM) Bukan Jaringan Perpipaan di Kawasan Strategis Kabupaten/Kotaa	Optimalisasi Sistem Penyediaan Air Minum (SPAM) Bukan Jaringan Perpipaan di Kawasan Strategis Kabupaten/Kotaa	Jumlah Sistem Penyediaan Air Minum (SPAM) Bukan Jaringan Perpipaan di Kawasan Strategis Kabupaten/Kota yang dioptimalisasi	Jumlah Sistem Penyediaan Air Minum (SPAM) Bukan Jaringan Perpipaan di Kawasan Strategis Kabupaten/Kota yang dioptimalisasi	0 Unit	0 Unit	0 Unit	-	-	-	
	Pembangunan Sistem Penyediaan Air Minum (SPAM) Bukan Jaringan Perpipaan di Kawasan Strategis Kabupaten/Kota	Pembangunan Sistem Penyediaan Air Minum (SPAM) Bukan Jaringan Perpipaan di Kawasan Strategis Kabupaten/Kota	Jumlah Sistem Penyediaan Air Minum (SPAM) Bukan Jaringan Perpipaan di Kawasan Strategis Kabupaten/Kota yang dibangun	Jumlah Sistem Penyediaan Air Minum (SPAM) Bukan Jaringan Perpipaan di Kawasan Strategis Kabupaten/Kota yang dibangun	0 Unit	9 Unit	9 Unit	-	1.388.500.000	1.388.500.000	
	Program Penataan Bangunan Gedung	Program Penataan Bangunan Gedung	Persentase bangunan publik yang terbangun	Persentase bangunan publik yang terbangun	20,00 Persen	20,00 Persen	20,00 Persen	15.485.000.000	69.361.690.750	74.361.690.750	
	Penyelenggaraan Bangunan Gedung di Wilayah Daerah Kabupaten/Kota, Pemberian Izin Mendirikan Bangunan (IMB) dan Sertifikat Laik Fungsi Bangunan Gedung	Penyelenggaraan Bangunan Gedung di Wilayah Daerah Kabupaten/Kota, Pemberian Izin Mendirikan Bangunan (IMB) dan Sertifikat Laik Fungsi Bangunan Gedung	Tersedianya Penyelenggaraan Bangunan Gedung di Wilayah Daerah Kabupaten/kota	Tersedianya Penyelenggaraan Bangunan Gedung di Wilayah Daerah Kabupaten/kota	20,00 Persen	20,00 Persen	20,00 Persen	15.485.000.000	69.361.690.750	74.361.690.750	
	Pendaftaran Huruf Daftar Nomor (HDNo) Bangunan Gedung Negara	Pendaftaran Huruf Daftar Nomor (HDNo) Bangunan Gedung Negara	Persentase bangunan publik yang terbangun	Persentase bangunan publik yang terbangun	0 Bangunan Negara	0 Bangunan Negara	0 Bangunan Negara	-	-	-	

NO	URUSAN/ BIDANG URUSAN/PROGRAM / KEGIATAN/ SUB KEGIATAN		INDIKATOR PROGRAM (OUTCOME) / KEGIATAN/ SUB KEGIATAN (OUTPUT)		TARGET KINERJA 2024			PAGU (Rp) Tahun 2024			KETERANGAN
	SEMULA	MENJADI	SEMULA	MENJADI	RENJA	DPA	PERUBAHAN RENJA	RENJA	DPA	PERUBAHAN RENJA	
1	2	3	4	5	6	7	8	9	10	11	12
	Identifikasi, Penetapan, Penyelenggaraan Bangunan Gedung Cagar Budaya yang Dilestarikan untuk Kepentingan Strategis Daerah Kabupaten/Kota	Identifikasi, Penetapan, Penyelenggaraan Bangunan Gedung Cagar Budaya yang Dilestarikan untuk Kepentingan Strategis Daerah Kabupaten/Kota	Jumlah Bangunan Gedung Cagar Budaya yang Dilestarikan untuk Kepentingan Strategis Daerah Kabupaten/Kota yang Diidentifikasi, Ditetapkan dan Diselenggarakan	Jumlah Bangunan Gedung Cagar Budaya yang Dilestarikan untuk Kepentingan Strategis Daerah Kabupaten/Kota yang Diidentifikasi, Ditetapkan dan Diselenggarakan	0 Bangunan Gedung Cagar Budaya	0 Bangunan Gedung Cagar Budaya	0 Bangunan Gedung Cagar Budaya	-	-	-	
	Pemberian Kompensasi, Insentif dan Disinsentif kepada Pemilik, Pengguna, dan/atau Pengelola Bangunan Gedung Cagar Budaya untuk Kepentingan Strategis Daerah Kabupaten/Kota	Pemberian Kompensasi, Insentif dan Disinsentif kepada Pemilik, Pengguna, dan/atau Pengelola Bangunan Gedung Cagar Budaya untuk Kepentingan Strategis Daerah Kabupaten/Kota	Jumlah Pemilik, Pengguna, dan/atau Pengelola Bangunan Gedung Cagar Budaya untuk Kepentingan Strategis Daerah Kabupaten/Kota yang Mendapatkan Kompensasi, Insentif dan Disinsentif	Jumlah Pemilik, Pengguna, dan/atau Pengelola Bangunan Gedung Cagar Budaya untuk Kepentingan Strategis Daerah Kabupaten/Kota yang Mendapatkan Kompensasi, Insentif dan Disinsentif	0 Orang	0 Orang	0 Orang	-	-	-	
	Pengubahsuaian Bangunan Gedung untuk Kepentingan Strategis Daerah Kabupaten/Kota	Pengubahsuaian Bangunan Gedung untuk Kepentingan Strategis Daerah Kabupaten/Kota	Jumlah Bangunan Gedung untuk Kepentingan Strategis Daerah Kabupaten/Kota yang Diubahsuaikan	Jumlah Bangunan Gedung untuk Kepentingan Strategis Daerah Kabupaten/Kota yang Diubahsuaikan	1 Bangunan Gedung	0 Bangunan Gedung	0 Bangunan Gedung	200.000.000	-	-	
	Penyusunan Kebijakan terkait Penyelenggaraan Bangunan Gedung	Penyusunan Kebijakan terkait Penyelenggaraan Bangunan Gedung	Jumlah Dokumen Kebijakan terkait Penyelenggaraan Bangunan Gedung	Jumlah Dokumen Kebijakan terkait Penyelenggaraan Bangunan Gedung	Dokumen	0 Dokumen	0 Dokumen	15.000.000	-	-	
	Bantuan Teknis Pembangunan Bangunan Gedung Negara untuk Kepentingan Strategis Kabupaten/Kota	Bantuan Teknis Pembangunan Bangunan Gedung Negara untuk Kepentingan Strategis Kabupaten/Kota	Jumlah Bantuan Teknis Pembangunan Bangunan Gedung Negara untuk Kepentingan Strategis Kabupaten/Kota	Jumlah Bantuan Teknis Pembangunan Bangunan Gedung Negara untuk Kepentingan Strategis Kabupaten/Kota	10 Bantuan Teknis	0 Bantuan Teknis	0 Bantuan Teknis	20.000.000	-	-	
	Pembangunan, Pemanfaatan, Pelestariaan dan Pembongkaran Bangunan Gedung untuk Kepentingan Strategis Daerah Kabupaten/Kota	Pembangunan, Pemanfaatan, Pelestariaan dan Pembongkaran Bangunan Gedung untuk Kepentingan Strategis Daerah Kabupaten/Kota	Jumlah Dokumen Pembangunan, Pemanfaatan, Pelestariaan dan Pembongkaran Bangunan Gedung untuk Kepentingan Strategis Daerah Kabupaten/Kota	Jumlah Dokumen Pembangunan, Pemanfaatan, Pelestariaan dan Pembongkaran Bangunan Gedung untuk Kepentingan Strategis Daerah Kabupaten/Kota	15 Dokumen	45 Dokumen	45 Dokumen	15.000.000.000	69.176.562.000	74.176.562.000	
	Pembinaan dan Pengawasan Penyelenggaraan Bangunan Gedung	Pembinaan dan Pengawasan Penyelenggaraan Bangunan Gedung	Jumlah Peserta yang mendapatkan Pembinaan dan pengawasan dalam Penyelenggaraannya	Jumlah Peserta yang mendapatkan Pembinaan dan pengawasan dalam Penyelenggaraannya	20 Orang	0 Orang	0 Orang	50.000.000	-	-	

NO	URUSAN/ BIDANG URUSAN/PROGRAM / KEGIATAN/ SUB KEGIATAN		INDIKATOR PROGRAM (OUTCOME) / KEGIATAN/ SUB KEGIATAN (OUTPUT)		TARGET KINERJA 2024			PAGU (Rp) Tahun 2024			KETERANGAN
	SEMULA	MENJADI	SEMULA	MENJADI	RENJA	DPA	PERUBAHAN RENJA	RENJA	DPA	PERUBAHAN RENJA	
1	2	3	4	5	6	7	8	9	10	11	12
	Penyelenggaraan Penerbitan Persetujuan Bangunan Gedung (PBG), Sertifikat Laik Fungsi (SLF), Surat Bukti Kepemilikan Bangunan Gedung (SBKBG), Rencana Teknis Pembongkaran Bangunan Gedung (RTB), Tim Profesi Ahli (TPA), Tim Penilai Teknis (TPT), Penilik, dan Pendataan Bangunan Gedung melalui SIMBG	Penyelenggaraan Penerbitan Persetujuan Bangunan Gedung (PBG), Sertifikat Laik Fungsi (SLF), Surat Bukti Kepemilikan Bangunan Gedung (SBKBG), Rencana Teknis Pembongkaran Bangunan Gedung (RTB), Tim Profesi Ahli (TPA), Tim Penilai Teknis (TPT), Penilik, dan Pendataan Bangunan Gedung melalui SIMBG	Jumlah Penerbitan Persetujuan Bangunan Gedung (PBG), Sertifikat Laik Fungsi (SLF), Surat Bukti Kepemilikan Bangunan Gedung (SBKBG), Rencana Teknis Pembongkaran Bangunan Gedung (RTB), Tim Profesi Ahli (TPA), Tim Penilai Teknis (TPT), Penilik, dan Pendataan Bangunan Gedung melalui SIMBG	Jumlah Penerbitan Persetujuan Bangunan Gedung (PBG), Sertifikat Laik Fungsi (SLF), Surat Bukti Kepemilikan Bangunan Gedung (SBKBG), Rencana Teknis Pembongkaran Bangunan Gedung (RTB), Tim Profesi Ahli (TPA), Tim Penilai Teknis (TPT), Penilik, dan Pendataan Bangunan Gedung melalui SIMBG	30 Dokumen	30 Dokumen	30 Dokumen	200.000.000	185.128.750	185.128.750	
	Program Penataan Bangunan Dan Lingkungannya	Program Penataan Bangunan Dan Lingkungannya	Persentase perumahan yang sudah dilengkapi Prasarana Sarana Utilitas (PSU)	Persentase perumahan yang sudah dilengkapi Prasarana Sarana Utilitas (PSU)	100 Persen	100 Persen	100 Persen	7.669.514.170	4.111.660.500	14.111.660.500	
	Penyelenggaraan Penataan Bangunan dan Lingkungannya di Daerah Kabupaten/Kota	Penyelenggaraan Penataan Bangunan dan Lingkungannya di Daerah Kabupaten/Kota	Infrastruktur Permukiman di Kawasan Strategis dalam kondisi baik	Infrastruktur Permukiman di Kawasan Strategis dalam kondisi baik	100 Persen	100 Persen	100 Persen	7.669.514.170	4.111.660.500	14.111.660.500	
	Pengawasan Penataan Bangunan dan Lingkungan	Pengawasan Penataan Bangunan dan Lingkungan	Jumlah Dokumen Pengawasan Penataan Bangunan dan Lingkungan	Jumlah Dokumen Pengawasan Penataan Bangunan dan Lingkungan	1 Sistem Jaringan	0 Sistem Jaringan	0 Sistem Jaringan	-	-	-	
	Penataan Bangunan dan Lingkungan Kawasan Cagar Budaya, Kawasan Pariwisata, Kawasan Sistem Perkotaan Nasional dan Kawasan Strategis Lainnya	Penataan Bangunan dan Lingkungan Kawasan Cagar Budaya, Kawasan Pariwisata, Kawasan Sistem Perkotaan Nasional dan Kawasan Strategis Lainnya	Jumlah Bangunan dan Lingkungan Kawasan Cagar Budaya, Kawasan Pariwisata, Kawasan Sistem Perkotaan Nasional dan Kawasan Strategis Lainnya yang Ditata	Jumlah Bangunan dan Lingkungan Kawasan Cagar Budaya, Kawasan Pariwisata, Kawasan Sistem Perkotaan Nasional dan Kawasan Strategis Lainnya yang Ditata	50 Kawasan	19 Kawasan	19 Kawasan	7.419.514.170	4.111.660.500	14.111.660.500	
	Supervisi Penataan Bangunan dan Lingkungan Kawasan Cagar Budaya, Kawasan Pariwisata, Kawasan Sistem Perkotaan Nasional dan Kawasan Strategis Lainnya	Supervisi Penataan Bangunan dan Lingkungan Kawasan Cagar Budaya, Kawasan Pariwisata, Kawasan Sistem Perkotaan Nasional dan Kawasan Strategis Lainnya	Jumlah Bangunan dan Lingkungan Kawasan Cagar Budaya, Kawasan Pariwisata, Kawasan Sistem Perkotaan Nasional dan Kawasan Strategis Lainnya yang mendapatkan Supervisi dalam Penataan	Jumlah Bangunan dan Lingkungan Kawasan Cagar Budaya, Kawasan Pariwisata, Kawasan Sistem Perkotaan Nasional dan Kawasan Strategis Lainnya yang mendapatkan Supervisi dalam Penataan	0 Dokumen	0 Dokumen	0 Dokumen	-	-	-	
	Penyusunan Rencana dan Teknis Penataan Bangunan dan Lingkungan di Kawasan Strategis Daerah Kabupaten/Kota	Penyusunan Rencana dan Teknis Penataan Bangunan dan Lingkungan di Kawasan Strategis Daerah Kabupaten/Kota	Jumlah Dokumen Rencana dan Teknis Penataan Bangunan dan Lingkungan yang Disusun di Kawasan Strategis Daerah Kabupaten/Kota	Jumlah Dokumen Rencana dan Teknis Penataan Bangunan dan Lingkungan yang Disusun di Kawasan Strategis Daerah Kabupaten/Kota	10 Dokumen	0 Dokumen	0 Dokumen	250.000.000	-	-	
	Program Penyelenggaraan Jalan	Program Penyelenggaraan Jalan	Tingkat kemantapan jalan kabupaten	Tingkat kemantapan jalan kabupaten	58,23 Persen	58,23 Persen	58,23 Persen	107.857.849.348	242.662.155.226	243.662.155.226	

NO	URUSAN/ BIDANG URUSAN/PROGRAM / KEGIATAN/ SUB KEGIATAN		INDIKATOR PROGRAM (OUTCOME) / KEGIATAN/ SUB KEGIATAN (OUTPUT)		TARGET KINERJA 2024			PAGU (Rp) Tahun 2024			KETERANGAN
	SEMULA	MENJADI	SEMULA	MENJADI	RENJA	DPA	PERUBAHAN RENJA	RENJA	DPA	PERUBAHAN RENJA	
1	2	3	4	5	6	7	8	9	10	11	12
	Penyelenggaraan Jalan Kabupaten/Kota	Penyelenggaraan Jalan Kabupaten/Kota	Tingkat kemantapan jalan kabupaten	Tingkat kemantapan jalan kabupaten	58,23 Persen	58,23 Persen	58,23 Persen	107.857.849.348	242.662.155.226	243.662.155.226	
	Penyusunan Rencana, Kebijakan, dan Strategi Pengembangan Jaringan Jalan serta Perencanaan Teknis Penyelenggaraan Jalan dan Jembatan	Penyusunan Rencana, Kebijakan, dan Strategi Pengembangan Jaringan Jalan serta Perencanaan Teknis Penyelenggaraan Jalan dan Jembatan	Jumlah Dokumen Hasil pelaksanaan Advis dan Layanan Teknis, Kajian Kebijakan, Bantuan Teknis, Bimbingan Teknis, Pengelolaan Pengendalian	Jumlah Dokumen Hasil pelaksanaan Advis dan Layanan Teknis, Kajian Kebijakan, Bantuan Teknis, Bimbingan Teknis, Pengelolaan Pengendalian	12 Dokumen	28 Dokumen	28 Dokumen	1.271.700.028	471.700.028	471.700.028	
	Pembangunan Jalan	Pembangunan Jalan	Panjang Jalan yang Dibangun	Panjang Jalan yang Dibangun	1 KM	6.94 KM	6.94 KM	14.000.000.000	18.682.347.800	19.682.347.800	
	Rekonstruksi Jalan	Rekonstruksi Jalan	Panjang Jalan yang Dilakukan Rekonstruksi Jalan	Panjang Jalan yang Dilakukan Rekonstruksi Jalan	0,75 KM	4.9 KM	4.9 KM	63.773.847.046	171.105.200.624	171.105.200.624	
	Rehabilitasi Jembatan	Rehabilitasi Jembatan	Panjang Jembatan yang Dilakukan Rehabilitasi	Panjang Jembatan yang Dilakukan Rehabilitasi	1 Unit	0 Unit	0 Unit	9.360.000.000	-	-	
	Pembangunan Jembatan	Pembangunan Jembatan	JumlahJembatan yang Dibangun	JumlahJembatan yang Dibangun	40 Unit	40 Unit	40 Unit	7.450.000.000	13.292.844.500	13.292.844.500	
	Pemeliharaan Berkala Jembatan	Pemeliharaan Berkala Jembatan	Panjang Jembatan yang Dilakukan Pemeliharaan Secara Berkala	Panjang Jembatan yang Dilakukan Pemeliharaan Secara Berkala	100 Unit	100 Unit	100 Unit	100.000.000	100.000.000	100.000.000	
	Survey Kondisi Jalan/ Jembatan	Survey Kondisi Jalan/ Jembatan	Panjang Jalan/Jembatan yang Disurvey Kondisinya	Panjang Jalan/Jembatan yang Disurvey Kondisinya	1 KM	1 KM	1 KM	400.000.000	400.000.000	400.000.000	
	Rehabilitasi Jalan	Rehabilitasi Jalan	Panjang Jalan yang Direhabilitasi	Panjang Jalan yang Direhabilitasi	2,5 KM	2,5 KM	2,5 KM	9.360.000.000	36.605.000.000	36.605.000.000	
	Pemeliharaan Rutin Jalan	Pemeliharaan Rutin Jalan	Panjang Jalan yang Dilakukan Pemeliharaan Secara Rutin	Panjang Jalan yang Dilakukan Pemeliharaan Secara Rutin	2,14 KM	2,14 KM	2,14 KM	2.142.302.274	2.005.062.274	2.005.062.274	
	Program Pengembangan Jasa Konstruksi	Program Pengembangan Jasa Konstruksi	Persentase fasilitasi pembinaan SDM jasa konstruksi	Persentase fasilitasi pembinaan SDM jasa konstruksi	70 Persen	70 Persen	70 Persen	-	-	-	
	Penyelenggaraan Pelatihan Tenaga Terampil Konstruksi	Penyelenggaraan Pelatihan Tenaga Terampil Konstruksi	Terlaksananya Penyelenggaraan Pelatihan Tenaga Terampil Konstruksi	Terlaksananya Penyelenggaraan Pelatihan Tenaga Terampil Konstruksi	70 Persen	70 Persen	70 Persen	-	-	-	
	Pembinaan dan Peningkatan Kapasitas Kelembagaan Konstruksi	Pembinaan dan Peningkatan Kapasitas Kelembagaan Konstruksi	Jumlah Peserta yang Mengikuti Pembinaan dan Peningkatan Kapasitas Kelembagaan Konstruksi	Jumlah Peserta yang Mengikuti Pembinaan dan Peningkatan Kapasitas Kelembagaan Konstruksi	35 Orang TNA	0 Orang TNA	0 Orang TNA	-	-	-	
	Program Penyelenggaraan Penataan Ruang	Program Penyelenggaraan Penataan Ruang	Persentase penyelesaian dokumen RTRW	Persentase penyelesaian dokumen RTRW	70 Persen	70 Persen	70 Persen	2.035.661.000	2.487.000.594	2.587.000.594	
	Koordinasi dan Sinkronisasi Perencanaan Tata Ruang Daerah Kabupaten/Kota	Koordinasi dan Sinkronisasi Perencanaan Tata Ruang Daerah Kabupaten/Kota	Terlaksananya Koordinasi dan Sinkronisasi Perencanaan Tata Ruang Daerah	Terlaksananya Koordinasi dan Sinkronisasi Perencanaan Tata Ruang Daerah	1 Dokumen	1 Dokumen	1 Dokumen	1.000.000.000	1.462.639.714	1.462.639.714	
	Koordinasi dan Sinkronisasi Penyusunan RTRWKabupaten/Kota	Koordinasi dan Sinkronisasi Penyusunan RTRWKabupaten/Kota	Jumlah Dokumen Koordinasi dan Sinkronisasi Penyusunan RTRW Kabupaten/Kota	Jumlah Dokumen Koordinasi dan Sinkronisasi Penyusunan RTRW Kabupaten/Kota	1 Dokumen	0 Dokumen	0 Dokumen	-	-	-	

NO	URUSAN/ BIDANG URUSAN/PROGRAM / KEGIATAN/ SUB KEGIATAN		INDIKATOR PROGRAM (OUTCOME) / KEGIATAN/ SUB KEGIATAN (OUTPUT)		TARGET KINERJA 2024			PAGU (Rp) Tahun 2024			KETERANGAN
	SEMULA	MENJADI	SEMULA	MENJADI	RENJA	DPA	PERUBAHAN RENJA	RENJA	DPA	PERUBAHAN RENJA	
1	2	3	4	5	6	7	8	9	10	11	12
	Koordinasi dan Sinkronisasi Penyusunan RRTR Kabupaten/Kota	Koordinasi dan Sinkronisasi Penyusunan RRTR Kabupaten/Kota	Jumlah Dokumen Koordinasi dan Sinkronisasi Penyusunan RRTR Kabupaten/Kota	Jumlah Dokumen Koordinasi dan Sinkronisasi Penyusunan RRTR Kabupaten/Kota	1 Dokumen	1 Dokumen	1 Dokumen	1.000.000.000	1.462.639.714	1.462.639.714	
	Koordinasi dan Sinkronisasi Pemanfaatan Ruang Daerah Kabupaten/Kota	Koordinasi dan Sinkronisasi Pemanfaatan Ruang Daerah Kabupaten/Kota	Terlaksananya Koordinasi dan Sinkronisasi Pemanfaatan Ruang Daerah	Terlaksananya Koordinasi dan Sinkronisasi Pemanfaatan Ruang Daerah	1 Dokumen	1 Dokumen	1 Dokumen	535.661.000	528.151.930	628.151.930	
	Koordinasi Penyelenggaraan Penataan Ruang	Koordinasi Penyelenggaraan Penataan Ruang	Jumlah Dokumen koordinasi penyelenggaraan penataan ruang	Jumlah Dokumen koordinasi penyelenggaraan penataan ruang	1 Dokumen	1 Dokumen	1 Dokumen	535.661.000	528.151.930	628.151.930	
	Koordinasi dan Sinkronisasi Pengendalian Pemanfaatan Ruang Daerah Kabupaten/Kota	Koordinasi dan Sinkronisasi Pengendalian Pemanfaatan Ruang Daerah Kabupaten/Kota	Terlaksananya Koordinasi dan Sinkronisasi Pengendalian Pemanfaatan Ruang Daerah	Terlaksananya Koordinasi dan Sinkronisasi Pengendalian Pemanfaatan Ruang Daerah	1 Dokumen	1 Dokumen	1 Dokumen	500.000.000	496.208.950	496.208.950	
	Koordinasi Pelaksanaan Penataan Ruang	Koordinasi Pelaksanaan Penataan Ruang	Jumlah Dokumen Koordinasi Pelaksanaan Penataan Ruang	Jumlah Dokumen Koordinasi Pelaksanaan Penataan Ruang	1 Dokumen	1 Dokumen	1 Dokumen	500.000.000	496.208.950	496.208.950	
	BIDANG PERUMAHAN DAN KAWASAN PERMUKIMAN										
	URUSAN PEMERINTAHAN BIDANG PERUMAHAN DAN KAWASAN PERMUKIMAN	URUSAN PEMERINTAHAN BIDANG PERUMAHAN DAN KAWASAN PERMUKIMAN									
	PROGRAM PENGEMBANGAN PERUMAHAN	PROGRAM PENGEMBANGAN PERUMAHAN	Penyediaan dan rehabilitasi rumah layak huni bagi korban bencana	Penyediaan dan rehabilitasi rumah layak huni bagi korban bencana	70 persen	70 persen	70 persen	1.183.779.450	1.183.779.450	1.183.779.450	
	Pembangunan dan Rehabilitasi Rumah Korban Bencana atau Relokasi Program Kabupaten/Kota	Pembangunan dan Rehabilitasi Rumah Korban Bencana atau Relokasi Program Kabupaten/Kota	jumlah rumah yang dibangun/rehab bagi korban Bencana atau Relokasi Program Kabupaten/ Kota	jumlah rumah yang dibangun/rehab bagi korban Bencana atau Relokasi Program Kabupaten/ Kota	35 unit	35 unit	35 unit	1.183.779.450	1.024.470.500	1.024.470.500	
	Pembangunan Rumah bagi Korban Bencana	Pembangunan Rumah bagi Korban Bencana	Jumlah Rumah bagi Korban Bencana Kabupaten/Kota yang Terbangun	Jumlah Rumah bagi Korban Bencana Kabupaten/Kota yang Terbangun	15 unit	15 unit	15 unit	1.183.779.450	628.932.130	628.932.130	
	Rehabilitasi Rumah bagi Korban Bencana	Rehabilitasi Rumah bagi Korban Bencana	Jumlah Rumah Korban Bencana Kabupaten/Kota yang Terehabilitasi	Jumlah Rumah Korban Bencana Kabupaten/Kota yang Terehabilitasi	20 unit	20 unit	20 unit	1.183.779.450	395.538.370	395.538.370	
	Pendataan Penyediaan dan Rehabilitasi Rumah Korban Bencana atau Relokasi Program Kabupaten/Kota	Pendataan Penyediaan dan Rehabilitasi Rumah Korban Bencana atau Relokasi Program Kabupaten/Kota	jumlah rumah korban Bencana atau relokasi program Kabupaten/Kota yang terdata untuk mendapatkan bantuan rehab/pembangun baru	jumlah rumah korban Bencana atau relokasi program Kabupaten/Kota yang terdata untuk mendapatkan bantuan rehab/pembangun baru	########	5 dokumen	5 dokumen	1.183.779.450	89.899.310	89.899.310	
	Pendataan Rumah Sewa Milik Masyarakat, Rumah Susun dan Rumah Khusus	Pendataan Rumah Sewa Milik Masyarakat, Rumah Susun dan Rumah Khusus	Jumlah Dokumen Data Rumah Sewa Milik Masyarakat, Rumah Susun, dan Rumah Khusus	Jumlah Dokumen Data Rumah Sewa Milik Masyarakat, Rumah Susun, dan Rumah Khusus	########	5 dokumen	5 dokumen	1.183.779.450	89.899.310	89.899.310	

NO	URUSAN/ BIDANG URUSAN/PROGRAM / KEGIATAN/ SUB KEGIATAN		INDIKATOR PROGRAM (OUTCOME) / KEGIATAN/ SUB KEGIATAN (OUTPUT)		TARGET KINERJA 2024			PAGU (Rp) Tahun 2024			KETERANGAN
	SEMULA	MENJADI	SEMULA	MENJADI	RENJA	DPA	PERUBAHAN RENJA	RENJA	DPA	PERUBAHAN RENJA	
1	2	3	4	5	6	7	8	9	10	11	12
	Penerbitan Izin Pembangunan dan Pengembangan Perumahan	Penerbitan Izin Pembangunan dan Pengembangan Perumahan	jumlah koordinasi dalam rangka pembangunan dan pengembangan perumahan	jumlah koordinasi dalam rangka pembangunan dan pengembangan perumahan	1 laporan	1 laporan	1 laporan	1.183.779.450	69.409.640	69.409.640	
	Koordinasi dan Sinkronisasi Pengendalian Pembangunan dan Pengembangan Perumahan	Koordinasi dan Sinkronisasi Pengendalian Pembangunan dan Pengembangan Perumahan	Jumlah Laporan Hasil Koordinasi dan Sinkronisasi Pengendalian Pembangunan dan Pengembangan Perumahan	Jumlah Laporan Hasil Koordinasi dan Sinkronisasi Pengendalian Pembangunan dan Pengembangan Perumahan	1 laporan	1 laporan	1 laporan	1.183.779.450	69.409.640	69.409.640	
	PROGRAM PENINGKATAN PRASARANA, SARANA DAN UTILITAS UMUM (PSU)	PROGRAM PENINGKATAN PRASARANA, SARANA DAN UTILITAS UMUM (PSU)	Persentase PSU Perumahan	Persentase PSU Perumahan	100 persen	100 persen	100 persen	1.183.779.450	20.419.716.650	20.419.716.650	
	Urusan Penyelenggaraan PSU Perumahan	Urusan Penyelenggaraan PSU Perumahan	Jumlah lokasi Penyediaan dan perbaikan PSU	Jumlah lokasi Penyediaan dan perbaikan PSU				1.183.779.450	20.419.716.650	20.419.716.650	
	Penyediaan Prasarana, Sarana, dan Utilitas Umum di Perumahan untuk Menunjang Fungsi Hunian	Penyediaan Prasarana, Sarana, dan Utilitas Umum di Perumahan untuk Menunjang Fungsi Hunian	Jumlah Lokasi Perumahan yang Disediakan Prasarana, Sarana, dan Utilitas Umum yang Menunjang Fungsi Hunian	Jumlah Lokasi Perumahan yang Disediakan Prasarana, Sarana, dan Utilitas Umum yang Menunjang Fungsi Hunian	Lokasi	Lokasi	Lokasi	1.183.779.450	16.783.116.650	16.783.116.650	
	Perbaikan Prasarana, Sarana, dan Utilitas Umum di Perumahan untuk Menunjang Fungsi Hunian	Perbaikan Prasarana, Sarana, dan Utilitas Umum di Perumahan untuk Menunjang Fungsi Hunian	Jumlah Lokasi PSU Perumahan yang Dilaksanakan Perbaikan	Jumlah Lokasi PSU Perumahan yang Dilaksanakan Perbaikan	Lokasi	Lokasi	Lokasi	1.183.779.450	3.636.600.000	3.636.600.000	
	PROGRAM KAWASAN PERMUKIMAN	PROGRAM KAWASAN PERMUKIMAN	Persentase berkurangnya jumlah unit rumah tidak layak huni	Persentase berkurangnya jumlah unit rumah tidak layak huni	#######	7,52 persen	7,52 persen	1.183.779.450	9.461.465.470	9.461.465.470	
	Penerbitan Izin Pembangunan dan Pengembangan Kawasan Permukiman	Penerbitan Izin Pembangunan dan Pengembangan Kawasan Permukiman	Jumlah dokumen infrastruktur kawasan permukiman	Jumlah dokumen infrastruktur kawasan permukiman	#######	1 dokumen	1 dokumen	1.183.779.450	82.334.120	82.334.120	
	Koordinasi dan Sinkronisasi Penyelenggaraan Kawasan Permukiman	Koordinasi dan Sinkronisasi Penyelenggaraan Kawasan Permukiman	Jumlah Laporan Hasil Koordinasi dan Sinkronisasi Pengendalian Pembangunan dan Pengembangan Kawasan Permukiman dan Permukiman Kumuh	Jumlah Laporan Hasil Koordinasi dan Sinkronisasi Pengendalian Pembangunan dan Pengembangan Kawasan Permukiman dan Permukiman Kumuh	1 laporan	1 laporan	1 laporan	1.183.779.450	82.334.120	82.334.120	
	Peningkatan Kualitas Kawasan Permukiman Kumuh dengan Luas di Bawah 10 (Sepuluh) Ha	Peningkatan Kualitas Kawasan Permukiman Kumuh dengan Luas di Bawah 10 (Sepuluh) Ha	Jumlah bangunan rumah dan kualitas infrastruktur kawasan permukiman yang optimal	Jumlah bangunan rumah dan kualitas infrastruktur kawasan permukiman yang optimal	0 kawasan	0 kawasan	0 kawasan	1.183.779.450	9.379.131.350	9.379.131.350	
	Pelaksanaan Pemugaran Kawasan Permukiman Kumuh	Pelaksanaan Pemugaran Kawasan Permukiman Kumuh	Luas Permukiman Kumuh yang Diremajakan/Dipugar	Luas Permukiman Kumuh yang Diremajakan/Dipugar	#######	1 dokumen	1 dokumen	1.183.779.450	7.786.619.200	7.786.619.200	
	Perbaikan Rumah Tidak Layak Huni	Perbaikan Rumah Tidak Layak Huni	Jumlah Rumah Tidak Layak Huni yang Diperbaiki	Jumlah Rumah Tidak Layak Huni yang Diperbaiki	20 unit	20 unit	20 unit	1.183.779.450	1.592.512.150	1.592.512.150	

NO	URUSAN/ BIDANG URUSAN/PROGRAM / KEGIATAN/ SUB KEGIATAN		INDIKATOR PROGRAM (OUTCOME) / KEGIATAN/ SUB KEGIATAN (OUTPUT)		TARGET KINERJA 2024			PAGU (Rp) Tahun 2024			KETERANGAN
	SEMULA	MENJADI	SEMULA	MENJADI	RENJA	DPA	PERUBAHAN RENJA	RENJA	DPA	PERUBAHAN RENJA	
1	2	3	4	5	6	7	8	9	10	11	12
	Penyusunan Rencana Tapak (Site Plan) dan Detail Engineering Design (DED) Peremajaan/Pemugaran Permukiman Kumuh	Penyusunan Rencana Tapak (Site Plan) dan Detail Engineering Design (DED) Peremajaan/Pemugaran Permukiman Kumuh	Jumlah Rencana Tapak (Site Plan) dan Detail Engineering Design(DED) Peremajaan/ Pemugaran Permukiman Kumuh	Jumlah Rencana Tapak (Site Plan) dan Detail Engineering Design(DED) Peremajaan/ Pemugaran Permukiman Kumuh				1.183.779.450	-	-	
	URUSAN PEMERINTAHAN WAJIB YANG BERKAITAN DENGAN PELAYANAN DASAR	URUSAN PEMERINTAHAN WAJIB YANG BERKAITAN DENGAN PELAYANAN DASAR						1.183.779.450			
	URUSAN PEMERINTAHAN BIDANG PERUMAHAN DAN KAWASAN PERMUKIMAN	URUSAN PEMERINTAHAN BIDANG PERUMAHAN DAN KAWASAN PERMUKIMAN						1.183.779.450			
	PROGRAM PENUNJANG URUSAN PEMERINTAHAN DAERAH KABUPATEN/KOTA	PROGRAM PENUNJANG URUSAN PEMERINTAHAN DAERAH KABUPATEN/KOTA	Persentase tingkat capaian keberhasilan pelaksanaan tata kelola administrasi, perencanaan, dan keuangan perangkat daerah	Persentase tingkat capaian keberhasilan pelaksanaan tata kelola administrasi, perencanaan, dan keuangan perangkat daerah	########	########	##########	1.183.779.450	5.026.967.803	5.026.967.803	
	Perencanaan, Penganggaran, dan Evaluasi Kinerja Perangkat Daerah	Perencanaan, Penganggaran, dan Evaluasi Kinerja Perangkat Daerah	Jumlah dokumen Perencanaan, Penganggaran, dan Evaluasi Kinerja Perangkat Daerah	Jumlah dokumen Perencanaan, Penganggaran, dan Evaluasi Kinerja Perangkat Daerah	########	3 dokumen	3 dokumen	1.183.779.450	225.239.700	225.239.700	
	Evaluasi Kinerja Perangkat Daerah	Evaluasi Kinerja Perangkat Daerah	Jumlah Dokumen Perangkat Daerah	Jumlah Dokumen Perangkat Daerah	########	4 dokumen	4 dokumen	1.183.779.450	64.560.000	64.560.000	
	Koordinasi dan Penyusunan Laporan Capaian Kinerja dan Ikhtisar Realisasi Kinerja SKPD	Koordinasi dan Penyusunan Laporan Capaian Kinerja dan Ikhtisar Realisasi Kinerja SKPD	Jumlah Dokumen DPA-SKPD dan Laporan Hasil Koordinasi Penyusunan Dokumen DPA-SKPD	Jumlah Dokumen DPA-SKPD dan Laporan Hasil Koordinasi Penyusunan Dokumen DPA-SKPD	########	2 dokumen	2 dokumen	1.183.779.450	38.260.300	38.260.300	
	Penyusunan Dokumen Perencanaan Perangkat Daerah	Penyusunan Dokumen Perencanaan Perangkat Daerah	Jumlah Dokumen Perubahan DPA-SKPD dan Laporan Hasil Koordinasi Penyusunan Dokumen Perubahan DPA-SKPD	Jumlah Dokumen Perubahan DPA-SKPD dan Laporan Hasil Koordinasi Penyusunan Dokumen Perubahan DPA-SKPD	########	2 dokumen	2 dokumen	1.183.779.450	122.419.400	122.419.400	
	Administrasi Keuangan Perangkat Daerah	Administrasi Keuangan Perangkat Daerah	Terlaksananya Administrasi Keuangan Perangkat Daerah	Terlaksananya Administrasi Keuangan Perangkat Daerah	2 OB	2 OB	2 OB	1.183.779.450	3.496.117.795	3.496.117.795	
	Penyediaan Gaji dan Tunjangan ASN	Penyediaan Gaji dan Tunjangan ASN	Jumlah Orang yang Menerima Gaji dan Tunjangan ASN	Jumlah Orang yang Menerima Gaji dan Tunjangan ASN	2 OB	2 OB	2 OB	1.183.779.450	3.496.117.795	3.496.117.795	
	Administrasi Umum Perangkat Daerah	Administrasi Umum Perangkat Daerah	Terlaksananya Administrasi Umum Perangkat Daerah	Terlaksananya Administrasi Umum Perangkat Daerah	4 paket	4 paket	4 paket	1.183.779.450	335.864.630	335.864.630	
	Penyediaan Bahan Logistik Kantor	Penyediaan Bahan Logistik Kantor	Jumlah Paket Bahan Logistik Kantor yang Disediakan	Jumlah Paket Bahan Logistik Kantor yang Disediakan	1 paket	1 paket	1 paket	1.183.779.450	101.448.900	101.448.900	
	Penyediaan Barang Cetakan dan Penggandaan	Penyediaan Barang Cetakan dan Penggandaan	Jumlah Paket Barang Cetakan dan Penggandaan yang Disediakan	Jumlah Paket Barang Cetakan dan Penggandaan yang Disediakan	1 paket	1 paket	1 paket	1.183.779.450	15.648.000	15.648.000	

NO	URUSAN/ BIDANG URUSAN/PROGRAM / KEGIATAN/ SUB KEGIATAN		INDIKATOR PROGRAM (OUTCOME) / KEGIATAN/ SUB KEGIATAN (OUTPUT)		TARGET KINERJA 2024			PAGU (Rp) Tahun 2024			KETERANGAN
	SEMULA	MENJADI	SEMULA	MENJADI	RENJA	DPA	PERUBAHAN RENJA	RENJA	DPA	PERUBAHAN RENJA	
1	2	3	4	5	6	7	8	9	10	11	12
	Penyediaan Peralatan dan Perlengkapan Kantor	Penyediaan Peralatan dan Perlengkapan Kantor	Jumlah Paket Peralatan dan Perlengkapan Kantor yang Disediakan	Jumlah Paket Peralatan dan Perlengkapan Kantor yang Disediakan	1 paket	1 paket	1 paket	1.183.779.450	126.480.150	126.480.150	
	Penyelenggaraan Rapat Koordinasi dan Konsultasi SKPD	Penyelenggaraan Rapat Koordinasi dan Konsultasi SKPD	Jumlah Laporan Penyelenggaraan Rapat Koordinasi dan Konsultasi SKPD	Jumlah Laporan Penyelenggaraan Rapat Koordinasi dan Konsultasi SKPD	1 laporan	1 laporan	1 laporan	1.183.779.450	92.287.580	92.287.580	
	Penyediaan Jasa Penunjang Urusan Pemerintahan Daerah	Penyediaan Jasa Penunjang Urusan Pemerintahan Daerah	Tersedianya Penyediaan Jasa Penunjang Urusan Pemerintahan Daerah	Tersedianya Penyediaan Jasa Penunjang Urusan Pemerintahan Daerah	2 laporan	2 laporan	2 laporan	1.183.779.450	856.312.008	856.312.008	
	Penyediaan Jasa Komunikasi, Sumber Daya Air dan Listrik	Penyediaan Jasa Komunikasi, Sumber Daya Air dan Listrik	Jumlah Laporan Penyediaan Jasa Komunikasi, Sumber Daya Air dan Listrik yang Disediakan	Jumlah Laporan Penyediaan Jasa Komunikasi, Sumber Daya Air dan Listrik yang Disediakan	3 laporan	3 laporan	3 laporan	1.183.779.450	15.110.000	15.110.000	
	Penyediaan Jasa Pelayanan Umum Kantor	Penyediaan Jasa Pelayanan Umum Kantor	Jumlah Laporan Penyediaan Jasa Pelayanan Umum Kantor yang Disediakan	Jumlah Laporan Penyediaan Jasa Pelayanan Umum Kantor yang Disediakan	2 laporan	2 laporan	2 laporan	1.183.779.450	841.202.008	841.202.008	
	Pemeliharaan Barang Milik Daerah Penunjang Urusan Pemerintahan Daerah	Pemeliharaan Barang Milik Daerah Penunjang Urusan Pemerintahan Daerah	Terpeliharanya Barang Milik Daerah Penunjang Urusan Pemerintahan Daerah	Terpeliharanya Barang Milik Daerah Penunjang Urusan Pemerintahan Daerah	2 unit	2 unit	2 unit	1.183.779.450	113.433.670	113.433.670	
	Pemeliharaan Peralatan dan Mesin Lainnya	Pemeliharaan Peralatan dan Mesin Lainnya	Jumlah Kendaraan Perorangan Dinas atau Kendaraan Dinas Jabatan yang Dipelihara dan dibayarkan Pajaknya	Jumlah Kendaraan Perorangan Dinas atau Kendaraan Dinas Jabatan yang Dipelihara dan dibayarkan Pajaknya	2 unit	2 unit	2 unit	1.183.779.450	36.157.500	36.157.500	
	Penyediaan Jasa Pemeliharaan, Biaya Pemeliharaan, dan Pajak Kendaraan Perorangan Dinas atau Kendaraan Dinas Jabatan	Penyediaan Jasa Pemeliharaan, Biaya Pemeliharaan, dan Pajak Kendaraan Perorangan Dinas atau Kendaraan Dinas Jabatan	Jumlah Sarana dan Prasarana Gedung Kantor atau Bangunan Lainnya yang Dipelihara/ Direhabilitasi	Jumlah Sarana dan Prasarana Gedung Kantor atau Bangunan Lainnya yang Dipelihara/ Direhabilitasi	2 unit	2 unit	2 unit	1.183.779.450	77.276.170	77.276.170	
	BIDANG KETENTERAMAN DAN KETERTIBAN UMUM										
											SATPOL PP
	Urusan Wajib Pelayanan Dasar Bidang Ketentraman dan ketertiban Umum serta perlindungan Masyarakat										DINAS PEMADAM KEBAKARAN DAN PENYELAMATAN
	Bidang Ketentraman Dan Ketentraman Umum Serta Perlindungan Masyarakat										
	PROGRAM PENCEGAHAN, PENANGGULANGAN, PENYELAMATAN KEBAKARAN DAN PENYELAMATAN NON KEBAKARAN.	PROGRAM PENCEGAHAN, PENANGGULANGAN, PENYELAMATAN KEBAKARAN DAN PENYELAMATAN NON KEBAKARAN.	Persentase Pelayanan Pemadaman, Pencegahan, Penyelamatan kebakaran dan Non Kebakaran	Persentase Pelayanan Pemadaman, Pencegahan, Penyelamatan kebakaran dan Non Kebakaran	100	100	100	7.830.780.800	7.830.780.800	7.830.780.800	

NO	URUSAN/ BIDANG URUSAN/PROGRAM / KEGIATAN/ SUB KEGIATAN		INDIKATOR PROGRAM (OUTCOME) / KEGIATAN/ SUB KEGIATAN (OUTPUT)		TARGET KINERJA 2024			PAGU (Rp) Tahun 2024			KETERANGAN
	SEMULA	MENJADI	SEMULA	MENJADI	RENJA	DPA	PERUBAHAN RENJA	RENJA	DPA	PERUBAHAN RENJA	
1	2	3	4	5	6	7	8	9	10	11	12
	Pencegahan, Pengendalian, Pemadaman, Penyelamatan, dan Penanganan Bahan Berbahaya dan Beracun Kebakaran dalam Daerah Kabupaten/Kota	Pencegahan, Pengendalian, Pemadaman, Penyelamatan, dan Penanganan Bahan Berbahaya dan Beracun Kebakaran dalam Daerah Kabupaten/Kota			0	65	65	598.411.390	598.411.390	598.411.390	
	Pemadaman dan Pengendalian Kebakaran dalam Daerah Kabupaten/Kota	Pemadaman dan Pengendalian Kebakaran dalam Daerah Kabupaten/Kota	Jumlah laporan hasil pelaksanaan kegiatan kesiapsiagaan petugas piket dan pemadam kebakaran dalam daerah kabupaten/kota	Jumlah laporan hasil pelaksanaan kegiatan kesiapsiagaan petugas piket dan pemadam kebakaran dalam daerah kabupaten/kota	55 Laporan	55	55	52.999.910	52.999.910	52.999.910	
	Pengadaan Sarana dan Prasarana Pencegahan, Penanggulangan Kebakaran dan Alat Pelindung Diri	Pengadaan Sarana dan Prasarana Pencegahan, Penanggulangan Kebakaran dan Alat Pelindung Diri	Jumlah sarana dan prasarana untuk pencegahan dan penanggulangan kebakaran dan alat pelindung diri yang sah dan legal sesuai standar teknis terkait	Jumlah sarana dan prasarana untuk pencegahan dan penanggulangan kebakaran dan alat pelindung diri yang sah dan legal sesuai standar teknis terkait	4 Unit	4	4	245.573.080	245.573.080	245.573.080	
	Pembinaan Aparatur Pemadam Kebakaran	Pembinaan Aparatur Pemadam Kebakaran	Jumlah Aparatur pemadam kebakaran yang memiliki sertifikasi keterampilan teknis dan analisi dalam pencegahan dan penanggulangan kebakaran	Jumlah Aparatur pemadam kebakaran yang memiliki sertifikasi keterampilan teknis dan analisi dalam pencegahan dan penanggulangan kebakaran	6 Orang	6	6	299.838.400	299.838.400	299.838.400	
	Inspeksi Peralatan Proteksi Kebakaran	Inspeksi Peralatan Proteksi Kebakaran	Jumlah Desa/Kelurahan yang Memiliki Sistem Komunukasi dan Informasi Kebakaran dan Penyelamatan (SKIKP) Yang Bisa di Secara Pembarui Atas Dimuhtahirkan Secara Berkala (Setiap Tahun), Berkelanjutan dan Real Time Yang Dimilki Oleh Desa/Kelurahan Setiap Tahun	Jumlah Desa/Kelurahan yang Memiliki Sistem Komunukasi dan Informasi Kebakaran dan Penyelamatan (SKIKP) Yang Bisa di Secara Pembarui Atas Dimuhtahirkan Secara Berkala (Setiap Tahun), Berkelanjutan dan Real Time Yang Dimilki Oleh Desa/Kelurahan Setiap Tahun	20 Desa/Kelurahan	20	20	112.139.250	112.139.250	112.139.250	
	Pendataan Sarana Prasarana Proteksi Kebakaran	Pendataan Sarana Prasarana Proteksi Kebakaran	Jumlah Dokumen yang Memuat Data Bangunan/Gedung/Lingkungan yang Dipersyaratkan Harus Memiliki Sistem Proteksi Kebakaran	Jumlah Dokumen yang Memuat Data Bangunan/Gedung/Lingkungan yang Dipersyaratkan Harus Memiliki Sistem Proteksi Kebakaran	15 Dokumen	15	15	81.585.250	81.585.250	81.585.250	

NO	URUSAN/ BIDANG URUSAN/PROGRAM / KEGIATAN/ SUB KEGIATAN		INDIKATOR PROGRAM (OUTCOME) / KEGIATAN/ SUB KEGIATAN (OUTPUT)		TARGET KINERJA 2024			PAGU (Rp) Tahun 2024			KETERANGAN
	SEMULA	MENJADI	SEMULA	MENJADI	RENJA	DPA	PERUBAHAN RENJA	RENJA	DPA	PERUBAHAN RENJA	
1	2	3	4	5	6	7	8	9	10	11	12
	Penilaian Sarana Prasarana Proteksi Kebakaran	Penilaian Sarana Prasarana Proteksi Kebakaran	Jumlah Dokumen yang memuat Data Bangunan/Gedung/Lingkungan dipersyratkan harus Memiliki Sistem Proteksi Kebakaran	Jumlah Dokumen yang memuat Data Bangunan/Gedung/Lingkungan dipersyratkan harus Memiliki Sistem Proteksi Kebakaran	5 Dokumen	5	5	30.554.000	30.554.000	30.554.000	
	Insvestigasi Kejadian Kebakaran	Insvestigasi Kejadian Kebakaran	Jumlah Dokumen yang memuat data bangunan/gedung/lingkungan yang memenuhi kelaikan standar sarana prasarana proteksi kebakaran	Jumlah Dokumen yang memuat data bangunan/gedung/lingkungan yang memenuhi kelaikan standar sarana prasarana proteksi kebakaran	55 Dokumer	55	55	95.099.665	95.099.665	95.099.665	
	Insvestigasi Kejadian Kebakaran,Meliputi Penilaian dan Pengujian Penyebab Kejadian Kebakaran	Insvestigasi Kejadian Kebakaran,Meliputi Penilaian dan Pengujian Penyebab Kejadian Kebakaran	Jumlah Dokumen yang Memuat Hasil Kejadian Kebakaran yang Dilakukan Investigasi Lanjutan Meliputi Penelitian dan Pengujian	Jumlah Dokumen yang Memuat Hasil Kejadian Kebakaran yang Dilakukan Investigasi Lanjutan Meliputi Penelitian dan Pengujian	55 Dokumer	55	55	95.099.665	95.099.665	95.099.665	
	Pemberdayaan Masyarakat dalam Pencegahan Kebakaran	Pemberdayaan Masyarakat dalam Pencegahan Kebakaran	Jumlah Dokumen yang memuat hasil kejadian kebakaran yang dilakukan investigasi lanjutan meliputi penelitian dan pengujian dan penelitian kebakaran.	Jumlah Dokumen yang memuat hasil kejadian kebakaran yang dilakukan investigasi lanjutan meliputi penelitian dan pengujian dan penelitian kebakaran.	411 Dokume	411	411	302.671.430	302.671.430	302.671.430	
	Pemberdayaan Masyarakat dalam Pencegahan dan Penanggulangan Kebakaran melalui Sosialisasi dan Edukasi Masyarakat	Pemberdayaan Masyarakat dalam Pencegahan dan Penanggulangan Kebakaran melalui Sosialisasi dan Edukasi Masyarakat	Jumlah Warga Masyarakat yang Mendapatkan Sosialisasi Edukasi Pencegahan dan Penanggulangan Kebakaran Setiap Tahunnya	Jumlah Warga Masyarakat yang Mendapatkan Sosialisasi Edukasi Pencegahan dan Penanggulangan Kebakaran Setiap Tahunnya	400 orang	400	400	65.668.050	65.668.050	65.668.050	
	Pembentukan dan Pembinaan Relawan Pemadam Kebakaran	Pembentukan dan Pembinaan Relawan Pemadam Kebakaran	Jumlah Desa/Kelurahan yang Terbentuk dan Terbina Relawan Pemadam Kebakaran pada Lingkup Sistem Ketahanan Kebakaran Lingkungan (SKKL) Setiap Tahunnya	Jumlah Desa/Kelurahan yang Terbentuk dan Terbina Relawan Pemadam Kebakaran pada Lingkup Sistem Ketahanan Kebakaran Lingkungan (SKKL) Setiap Tahunnya	Desa/Kelurah	7	7	99.889.380	99.889.380	99.889.380	
	Dukungan Pemberdayaan Masyarakat/ Relawan Pemadam Kebakaran melalui Penyediaan Sarana dan Prasarana	Dukungan Pemberdayaan Masyarakat/ Relawan Pemadam Kebakaran melalui Penyediaan Sarana dan Prasarana	Jumlah Dokumen yang Memuat Jumlah SKKL Desa/Kelurahan yang Telah Tersedia Dukungan Sapras Damkar	Jumlah Dokumen yang Memuat Jumlah SKKL Desa/Kelurahan yang Telah Tersedia Dukungan Sapras Damkar	4 Dokumen	4	4	137.114.000	137.114.000	137.114.000	
	Penyelenggaraan Operasi Pencarian dan Pertolongan terhadap Kondisi Membahayakan Manusia	Penyelenggaraan Operasi Pencarian dan Pertolongan terhadap Kondisi Membahayakan Manusia	Jumlah Dokumen yang memuat jumlah SKKL Desa/Kelurahan yang telah tersedia Dukungan Sapras Damkar	Jumlah Dokumen yang memuat jumlah SKKL Desa/Kelurahan yang telah tersedia Dukungan Sapras Damkar	106 Dokume	106	106	6.722.459.065	6.722.459.065	6.722.459.065	

NO	URUSAN/ BIDANG URUSAN/PROGRAM / KEGIATAN/ SUB KEGIATAN		INDIKATOR PROGRAM (OUTCOME) / KEGIATAN/ SUB KEGIATAN (OUTPUT)		TARGET KINERJA 2024			PAGU (Rp) Tahun 2024			KETERANGAN
	SEMULA	MENJADI	SEMULA	MENJADI	RENJA	DPA	PERUBAHAN RENJA	RENJA	DPA	PERUBAHAN RENJA	
1	2	3	4	5	6	7	8	9	10	11	12
	Penyelenggaraan Operasi Pencarian dan Pertolongan pada Peristiwa yang Menimpah, Membahayakan, dan/atau Mengancam Keselamatan Manusia Terhadap Kondisi Membahayakan Manusia	Penyelenggaraan Operasi Pencarian dan Pertolongan pada Peristiwa yang Menimpah, Membahayakan, dan/atau Mengancam Keselamatan Manusia Terhadap Kondisi Membahayakan Manusia	Jumlah Laporan Hasil Penyelenggaraan Operasi Penyelamatan yang Mengancam Keselamatan Manusia	Jumlah Laporan Hasil Penyelenggaraan Operasi Penyelamatan yang Mengancam Keselamatan Manusia	101 Laporan	101	101	97.498.480	97.498.480	97.498.480	
	Pengadaan Sarana dan Prasarana Pencarian dan Pertolongan terhadap Kondisi Membahayakan Manusia Penyelamatan dan Evakuasi	Pengadaan Sarana dan Prasarana Pencarian dan Pertolongan terhadap Kondisi Membahayakan Manusia Penyelamatan dan Evakuasi	Jumlah Sarana dan Prasarana yang Tersedia untuk Pencarian dan Pertolongan Terhadap Kondisi Membahayakan Manusia/Penyelamatan dan Evakuasi Sesuai dengan Standar Teknis	Jumlah Sarana dan Prasarana yang Tersedia untuk Pencarian dan Pertolongan Terhadap Kondisi Membahayakan Manusia/Penyelamatan dan Evakuasi Sesuai dengan Standar Teknis	4 Unit	4	4	6.587.881.200	6.587.881.200	6.587.881.200	
	Pembinaan Aparatur Pencarian dan Pertolongan terhadap Kondisi Membahayakan Manusia/ Penyelamatan dan Evakuasi	Pembinaan Aparatur Pencarian dan Pertolongan terhadap Kondisi Membahayakan Manusia/ Penyelamatan dan Evakuasi	Jumlah Laporan Hasil Pembinaan Aparatur Pencarian dan Pertolongan Terhadap Kondisi Membahayakan manusia/Penyelamatan dan Evakuasi yang sah dan legal	Jumlah Laporan Hasil Pembinaan Aparatur Pencarian dan Pertolongan Terhadap Kondisi Membahayakan manusia/Penyelamatan dan Evakuasi yang sah dan legal	1 Laporan	1	1	37.079.385	37.079.385	37.079.385	
	PROGRAM PENUNJANG URUSAN PEMERINTAHAN DAERAH KABUPATEN/ KOTA	PROGRAM PENUNJANG URUSAN PEMERINTAHAN DAERAH KABUPATEN/ KOTA	Persentase Tingkat Capaian Keberhasil pelaksanaan tata kelola administrasi perencanaan dan keuangan perangkat daerah.	Persentase Tingkat Capaian Keberhasil pelaksanaan tata kelola administrasi perencanaan dan keuangan perangkat daerah.	100	100	100	25.489.039.301	25.489.039.301	25.488.456.336	
	Perencanaan, Penganggaran, dan Evaluasi Kinerja Perangkat Daerah	Perencanaan, Penganggaran, dan Evaluasi Kinerja Perangkat Daerah	Jumlah Dokumen Perencanaan Penggaran dan Evaluasi Kinerja Perangkat Daerah Yang Berkualitas Yang Disusun	Jumlah Dokumen Perencanaan Penggaran dan Evaluasi Kinerja Perangkat Daerah Yang Berkualitas Yang Disusun	31	31	31	58.039.940	58.039.940	58.039.940	
	Penyusunan Dokumen Perencanaan Perangkat Daerah	Penyusunan Dokumen Perencanaan Perangkat Daerah	Jumlah Dokumen Perencanaan Perangkat Daerah	Jumlah Dokumen Perencanaan Perangkat Daerah	7	7	7	30.805.350	30.805.350	30.805.350	
	Koordinasi dan Penyusunan Laporan Capaian Kinerja dan Ikhtisar Realisasi Kinerja SKPD	Koordinasi dan Penyusunan Laporan Capaian Kinerja dan Ikhtisar Realisasi Kinerja SKPD	Jumlah Laporan Capaian Kinerja dan Ikhtisar Realisasi Kinerja SKPD dan Laporan Hasil Koordinasi Penyusunan Laporan Capaian Kinerja dan Ikhtisar Realisasi Kinerja SKPD	Jumlah Laporan Capaian Kinerja dan Ikhtisar Realisasi Kinerja SKPD dan Laporan Hasil Koordinasi Penyusunan Laporan Capaian Kinerja dan Ikhtisar Realisasi Kinerja SKPD	22	22	22	11.744.590	11.744.590	11.744.590	
	Evaluasi Kinerja Perangkat Daerah	Evaluasi Kinerja Perangkat Daerah	Jumlah Laporan Evaluasi Kinerja Perangkat Daerah	Jumlah Laporan Evaluasi Kinerja Perangkat Daerah	2	2	2	15.490.000	15.490.000	15.490.000	
	Administrasi Keuangan Perangkat Daerah	Administrasi Keuangan Perangkat Daerah	Jumlah Unit Kerja Internal Yang Mendapatkan Layanan	Jumlah Unit Kerja Internal Yang Mendapatkan Layanan	14	14	14	14.677.083.992	14.677.083.992	14.677.083.992	

NO	URUSAN/ BIDANG URUSAN/PROGRAM / KEGIATAN/ SUB KEGIATAN		INDIKATOR PROGRAM (OUTCOME) / KEGIATAN/ SUB KEGIATAN (OUTPUT)		TARGET KINERJA 2024			PAGU (Rp) Tahun 2024			KETERANGAN
	SEMULA	MENJADI	SEMULA	MENJADI	RENJA	DPA	PERUBAHAN RENJA	RENJA	DPA	PERUBAHAN RENJA	
1	2	3	4	5	6	7	8	9	10	11	12
	Penyediaan Gaji dan Tunjangan ASN	Penyediaan Gaji dan Tunjangan ASN	Jumlah Orang Yang Menerima Gaji dan Tunjangan ASN	Jumlah Orang Yang Menerima Gaji dan Tunjangan ASN	14	14	14	14.677.083.992	14.677.083.992	14.677.083.992	
	Administrasi Barang Milik Daerah pada Perangkat Daerah	Administrasi Barang Milik Daerah pada Perangkat Daerah	Jumlah Unit Kerja Internal Yang Mendapatkan Layanan Pemeliharaan BMD	Jumlah Unit Kerja Internal Yang Mendapatkan Layanan Pemeliharaan BMD	2	2	2	10.130.000	10.130.000	10.130.000	
	Rekonsiliasi dan Penyusunan Laporan Barang Milik Daerah pada SKPD	Rekonsiliasi dan Penyusunan Laporan Barang Milik Daerah pada SKPD	Jumlah Laporan Rekonsiliasi dan Penyusunan Laporan Barang Milik Daerah Pada SKPD	Jumlah Laporan Rekonsiliasi dan Penyusunan Laporan Barang Milik Daerah Pada SKPD	2	2	2	10.130.000	10.130.000	10.130.000	
	Administrasi Umum Perangkat Daerah	Administrasi Umum Perangkat Daerah	Jumlah Komponen Instalasi Listrik/Penerangan Bangunan Kantor	Jumlah Komponen Instalasi Listrik/Penerangan Bangunan Kantor	50	50	50	379.345.975	379.345.975	379.745.470	
	Penyediaan Komponen Instalasi Listrik/ Penerangan Bangunan Kantor	Penyediaan Komponen Instalasi Listrik/ Penerangan Bangunan Kantor	Jumlah Paket Komponen Instalasi/ Penerangan Bangunan Kantor Yang Disediakan	Jumlah Paket Komponen Instalasi/ Penerangan Bangunan Kantor Yang Disediakan	7	7	7	5.266.800	5.266.800	5.266.800	
	Penyediaan Peralatan dan Perlengkapan Kantor	Penyediaan Peralatan dan Perlengkapan Kantor	Jumlah Paket Peralatan dan Perlengkapan Kantor yang disediakan	Jumlah Paket Peralatan dan Perlengkapan Kantor yang disediakan	4	4	4	103.732.000	103.732.000	103.732.000	
	Penyediaan Bahan Logistik Kantor	Penydiaan Bahan Logistik Kantor	Jumlah Paket bahan logistik yang disediakan	Jumlah Paket bahan logistik yang disediakan	28	28	28	60.809.920	60.809.920	60.809.920	
	Penyediaan Barang Cetakan dan Penggandaan	Penyediaan Barang Cetakan dan Penggandaan	Jumlah Paket Barang Cetakan dan Penggandaan yang disediakan	Jumlah Paket Barang Cetakan dan Penggandaan yang disediakan	6	6	6	9.625.055	9.625.055	10.024.550	
	Penyelenggaraan Rapat Koordinasi dan Konsultasi SKPD	Penyelenggaraan Rapat Koordinasi dan Konsultasi SKPD	Jumlah Laporan Penyelenggaraan Rapat Koordinasi dan Konsultasi SKPD	Jumlah Laporan Penyelenggaraan Rapat Koordinasi dan Konsultasi SKPD	5	5	5	199.912.200	199.912.200	199.912.200	
	Pengadaan Barang Milik Daerah Penunjang Urusan Pemerintahan Daerah	Pengadaan Barang Milik Daerah Penunjang Urusan Pemerintahan Daerah	Jumlah Unit Kerja Internal Yang Mendapatkan Layanan Pemeliharaan BMD	Jumlah Unit Kerja Internal Yang Mendapatkan Layanan Pemeliharaan BMD	9	9	9	780.119.848	780.119.848	777.909.848	
	Pengadaan Mebel	Pengadaan Mebel	Jumlah Paket Mebel Yang Disediakan	Jumlah Paket Mebel Yang Disediakan	1	1	1	11.716.540	11.716.540	11.716.540	
	Pengadaan Peralatan dan Mesin Lainnya	Pengadaan Peralatan dan Mesin Lainnya	Jumlah Unit Peralatan dan Mesin Lainnya yang Disediakan	Jumlah Unit Peralatan dan Mesin Lainnya yang Disediakan	4	4	4	14.214.760	14.214.760	14.214.760	
	Pengadaan Gedung Kantor atau Bangunan Lainnya	Pengadaan Gedung Kantor atau Bangunan Lainnya	Jumlah Unit Gedung KantorAtau Bangunan Lainnya Yang Disediakan	Jumlah Unit Gedung KantorAtau Bangunan Lainnya Yang Disediakan	1	1	1	684.991.668	684.991.668	684.991.668	
	Pengadaan Sarana dan Prasarana Gedung Kantor atau Bangunan Lainnya	Pengadaan Sarana dan Prasarana Gedung Kantor atau Bangunan Lainnya	Jumlah Unit Sarana dan Prasarana Gedung Kantor atau Bangunan Lainnya yang Disediakan	Jumlah Unit Sarana dan Prasarana Gedung Kantor atau Bangunan Lainnya yang Disediakan	2	2	2	44.623.610	44.623.610	42.413.610	
	Pengadaan Sarana dan Prasarana Pendukung Gedung Kantor atau Bangunan Lainnya	Pengadaan Sarana dan Prasarana Pendukung Gedung Kantor atau Bangunan Lainnya			1	1	1	24.573.270	24.573.270	24.573.270	

NO	URUSAN/ BIDANG URUSAN/PROGRAM / KEGIATAN/ SUB KEGIATAN		INDIKATOR PROGRAM (OUTCOME) / KEGIATAN/ SUB KEGIATAN (OUTPUT)		TARGET KINERJA 2024			PAGU (Rp) Tahun 2024			KETERANGAN
	SEMULA	MENJADI	SEMULA	MENJADI	RENJA	DPA	PERUBAHAN RENJA	RENJA	DPA	PERUBAHAN RENJA	
1	2	3	4	5	6	7	8	9	10	11	12
	Penyediaan Jasa Penunjang Urusan Pemerintahan Daerah	Penyediaan Jasa Penunjang Urusan Pemerintahan Daerah			17	17	17	8.322.918.692	8.322.918.692	8.328.358.692	
	Penyediaan Jasa Komunikasi, Sumber Daya Air dan Listrik	Penyediaan Jasa Komunikasi, Sumber Daya Air dan Listrik			5	5	5	232.476.500	232.476.500	238.476.500	
	Penyediaan Jasa Pelayanan Umum Kantor	Penyediaan Jasa Pelayanan Umum Kantor			12	12	12	8.090.442.192	8.090.442.192	8.089.882.192	
	Pemeliharaan Barang Milik Daerah Penunjang Urusan Pemerintahan Daerah	Pemeliharaan Barang Milik Daerah Penunjang Urusan Pemerintahan Daerah			39	39	39	1.261.400.854	1.261.400.854	1.257.188.394	
	Penyediaan Jasa Pemeliharaan, Biaya Pemeliharaan dan Pajak Kendaraan perorangan Dinas atau kendaraan Dinas Jabatan	Penyediaan Jasa Pemeliharaan, Biaya Pemeliharaan dan Pajak Kendaraan perorangan Dinas atau kendaraan Dinas Jabatan			6	6	6	9.570.000	9.570.000	9.570.000	
	Penyediaan Jasa Pemeliharaan, Biaya Pemeliharaan dan Pajak dan Perizinan Kendaraan Dinas Operasional Atau Lapangan	Penyediaan Jasa Pemeliharaan, Biaya Pemeliharaan dan Pajak dan Perizinan Kendaraan Dinas Operasional Atau Lapangan			19	19	19	744.339.594	744.339.594	744.339.594	
	Pemeliharaan Peralatan dan Mesin Lainnya	Pemeliharaan Peralatan dan Mesin Lainnya			4	4	4	11.400.000	11.400.000	5.000.000	
	Pemeliharaan/rehabilitasi Sarana dan Prasarana Gedung Kantor atau Bangunan Lainnya	Pemeliharaan/rehabilitasi Sarana dan Prasarana Gedung Kantor atau Bangunan Lainnya			10	10	10	496.091.260	496.091.260	498.278.800	
											BADAN PENANGGULANGAN BENCANA
	BIDANG SOSIAL										
	Urusan Pemerintahan Fungsi Penunjang				100%	100%	100%				
	PROGRAM PENUNJANG URUSAN PEMERINTAH DAERAH KABUPATEN/KOTA		Terwujudnya pelayanan admisitrasi perkantoran yang berkualitas	Terwujudnya pelayanan admisitrasi perkantoran yang berkualitas	100%	100%	100%		5.324.260.200		
	Perencanaan , Penggaran, dan Evaluasi Kinerja Perangkat Daerah		Jumlah dokumen Perencanaan , Penggaran, dan Evaluasi Kinerja yang disusun	Jumlah dokumen Perencanaan , Penggaran, dan Evaluasi Kinerja yang disusun	13 Dokumen	13 Dokumen	13 Dokumen		27.028.660	91.000.000	
	koordinasi dan Penyusunan laporan capaian kinerja dan ikhtisar realusasi SKPD		Jumlah Laporan Capaian Kinerja dan Ikhtisar Realisasi Kinerja SKPD dan Laporan Hasil Koordinasi Penyusunan Laporan Capaian Kinerja dan Ikhtisar Realisasi Kinerja SKPD	Jumlah Laporan Capaian Kinerja dan Ikhtisar Realisasi Kinerja SKPD dan Laporan Hasil Koordinasi Penyusunan Laporan Capaian Kinerja dan Ikhtisar Realisasi Kinerja SKPD	6 Dokumen	6 Dokumen	5 Dokumen		19.367.600	66.000.000	
	Penyusunan Dokumen Perencanaan Perangkat Daerah		Jumlah dokumen Perencanaan Perangkat Daerah	Jumlah dokumen Perencanaan Perangkat Daerah	6 Dokumen	6 Dokumen	2 Dokumen		7.661.060	25.000.000	

NO	URUSAN/ BIDANG URUSAN/PROGRAM / KEGIATAN/ SUB KEGIATAN		INDIKATOR PROGRAM (OUTCOME) / KEGIATAN/ SUB KEGIATAN (OUTPUT)		TARGET KINERJA 2024			PAGU (Rp) Tahun 2024			KETERANGAN
	SEMULA	MENJADI	SEMULA	MENJADI	RENJA	DPA	PERUBAHAN RENJA	RENJA	DPA	PERUBAHAN RENJA	
1	2	3	4	5	6	7	8	9	10	11	12
	Administrasi Keuangan Perangkat Daerah		Jumlah Bulanan Penyediaan Gaji dan Tunjangan ASN	Jumlah Bulanan Penyediaan Gaji dan Tunjangan ASN	14 Bulan	14 Bulan	14 Bulan		4.417.504.451	4.417.504.451	
	Penyediaan Gaji dan Tunjangan ASN		Jumlah Orang yang Menerima Gaji dan Tunjangan ASN	Jumlah Orang yang Menerima Gaji dan Tunjangan ASN	14 Bulan	14 Bulan	32 Orang/Bulan		4.417.504.451	4.417.504.451	
	Administrasi Umum Perangkat Daerah		Jumlah unit kerja internal yang memperoleh pelayanan administrasi perkantoran	Jumlah unit kerja internal yang memperoleh pelayanan administrasi perkantoran	100%	100%	6 unit		168.387.601	168.387.601	
	Penyediaan Peralatan dan perlengkapan Kantor		Jumlah Paket Peralatan dan Perlengkapan Kantor yang Disediakan	Jumlah Paket Peralatan dan Perlengkapan Kantor yang Disediakan	13 Peralatan	7 Peralatan	7 Paket		25.948.016	25.948.016	
	Penyediaan bahan Logistik Kantor		Jumlah Paket Bahan Logistik Kantor yang Disediakan	Jumlah Paket Bahan Logistik Kantor yang Disediakan	4 Paket	4 Paket	4Paket		15.724.170	15.724.170	
	Penyediaan barang cetakan dan penggandaan		Jumlah Paket Barang Cetakan dan Penggandaan yang Disediakan	Jumlah Paket Barang Cetakan dan Penggandaan yang Disediakan	12 Jenis	2 Jenis	5 Paket		6.269.615	6.269.615	
	Penyelenggaraan Rapat Koordinasi dan Konsultasi SKPD		Jumlah Laporan Penyelenggaraan Rapat Koordinasi dan Konsultasi SKPD	Jumlah Laporan Penyelenggaraan Rapat Koordinasi dan Konsultasi SKPD	1 Paket	1 Paket	1 Laporan		120.445.800	225.000.000	
	Penyediaan Jasa Penunjang Urusan Pemerintah Daerah		Jumlah unit kerja internal yang memperoleh pelayanan administrasi perkantoran	Jumlah unit kerja internal yang memperoleh pelayanan administrasi perkantoran	100%	100%	6 unit		637.549.488	637.549.488	
	Penyediaan Jasa Surat Menyurat		Jumlah Laporan Penyediaan Jasa Surat Menyurat	Jumlah Laporan Penyediaan Jasa Surat Menyurat	40 Kali	10 Kali	1 Laporan		3.130.000	3.130.000	
	Penyediaan Jasa Komunikasi,Sumber Daya Air dan Listrik		Jumlah Laporan Penyediaan Jasa Komunikasi, Sumber Daya Air dan Listrik yang Disediakan	Jumlah Laporan Penyediaan Jasa Komunikasi, Sumber Daya Air dan Listrik yang Disediakan	16 Jasa	4 Jasa	3 Laporan		66.000.000	66.000.000	
	Penyediaan jasa Peralatan dan Perlengkapan kantor		Jumlah Laporan Penyediaan Jasa Peralatan dan Perlengkapan Kantor yang Disediakan	Jumlah Laporan Penyediaan Jasa Peralatan dan Perlengkapan Kantor yang Disediakan	15 Jenis	5 Jenis	5 Laporan		9.800.000	45.000.000	
	Penyediaan jasa pelayanan Umum kantor		Jumlah Laporan Penyediaan Jasa Pelayanan Umum Kantor yang Disediakan	Jumlah Laporan Penyediaan Jasa Pelayanan Umum Kantor yang Disediakan	12 Bulan	12 Bulan	1 Laporan		558.619.488	558.619.488	
	Pemeliharaan Barang Milik Daerah Penunjang urusan Pemerintah Daerah		Jumlah Barang Milik daerah yang dipelihara	Jumlah Barang Milik daerah yang dipelihara	5 Kendaraan	10 Kendaraan	10 Unit		68.790.000	68.790.000	
	Penyediaan jasa pemeliharaan ,biaya pemelihaan ,dan pajak kendaraan perorangan atau kendaraan dinas jabatan		Jumlah Kendaraan Perorangan Dinas atau Kendaraan Dinas Jabatan yang Dipelihara dan dibayarkan Pajaknya	Jumlah Kendaraan Perorangan Dinas atau Kendaraan Dinas Jabatan yang Dipelihara dan dibayarkan Pajaknya	5 Kendaraan	10 Kendaraan	10 Unit		68.790.000	68.790.000	

NO	URUSAN/ BIDANG URUSAN/PROGRAM / KEGIATAN/ SUB KEGIATAN		INDIKATOR PROGRAM (OUTCOME) / KEGIATAN/ SUB KEGIATAN (OUTPUT)		TARGET KINERJA 2024			PAGU (Rp) Tahun 2024			KETERANGAN
	SEMULA	MENJADI	SEMULA	MENJADI	RENJA	DPA	PERUBAHAN RENJA	RENJA	DPA	PERUBAHAN RENJA	
1	2	3	4	5	6	7	8	9	10	11	12
	Pemeliharaan Barang Milik Daerah Penunjang Urusan Pemerintah Daera		Jumlah Unit Kerja Internal Yang Mendapatkan Layanan Pemeliharaan BMD	Jumlah Unit Kerja Internal Yang Mendapatkan Layanan Pemeliharaan BMD	8 Unit	8 Unit	1 Unit		5.000.000	5.000.000	
	Pemeliharaan/Rehabilitas Sarana dan Prasarana Gedung Kantor atau Bangunan Lainnya		Jumlah Sarana dan Prasarana Gedung Kantor atau Bangunan Lainnya yang Dipelihara/Direhabilitasi	Jumlah Sarana dan Prasarana Gedung Kantor atau Bangunan Lainnya yang Dipelihara/Direhabilitasi	8 Unit	8 Unit	1 Unit		5.000.000	5.000.000	
	PROGRAM PEMBERDAYAAN SOSIAL		Persentase sumberdaya kesejahteraan yang diberdayakan	Persentase sumberdaya kesejahteraan yang diberdayakan	100	100	100		49.945.080	49.945.080	
	Pemberdayaan Sosial KAT								10.000.000	10.000.000	
	Peningkatan kapasitas dan pendampingan KAT				40	40	15		10.000.000	10.000.000	
	Pengumpulan sumbangan Dalam daerah Kab./Kota								9.945.600	9.945.600	
	Koordinasi dan Sinkronisasi penerbitan undian gratis berhadiah dan pengumpulan uang dan Barang								9.945.600	9.945.600	
	Pengembangan Potensi Sumber Kesejahteraan Sosial Daerah Kabupaten/Kota		Jumlah PSKS yang berpartisipasi dalam penanganan PPKS	Jumlah PSKS yang berpartisipasi dalam penanganan PPKS	40 orang	40 orang	32 Orang		29.999.480	29.999.480	
	Peningakatan Kemampuan potensi pekerjan sosial Masyarakat Kewenangan Kabupaten /Kota		Jumlah Orang Mendapat Peningkatan Kapasitas Pekerja Sosial Masyarakat Kewenangan Kabupaten /Kota	Jumlah Orang Mendapat Peningkatan Kapasitas Pekerja Sosial Masyarakat Kewenangan Kabupaten /Kota	29 Orang	29 Orang	29 Orang		14.999.800	14.999.800	
	Peningakatan Kemampuan potensi Tenaga kesejahteraan sosial kecamatan Masyarakat Kewenangan Kabupaten /Kota		Jumlah Lembaga Kesejahteraan Sosial yang Meningkat Kapasitasnya Kewenangan Kabupaten/Kota	Jumlah Lembaga Kesejahteraan Sosial yang Meningkat Kapasitasnya Kewenangan Kabupaten/Kota	11 Orang	11 Orang	5 Orang		4.999.680	4.999.680	
	Peningakatan Kemampuan potensi sumber kesejahteraan sosial keluarga Kewenangan Kabupaten /Kota								5.000.000	5.000.000	
	Peningakatan Kemampuan potensi sumber kesejahteraan sosial kelembagaan Masyarakat Kewenangan Kabupaten /Kota								5.000.000	5.000.000	
	PROGRAM PENANGANAN WARGA NEGARA MIGRA KORBAN TINDAK KEKERASAAN		Persentase warga negara migran korban tindak kekerasan yang ditangani	Persentase warga negara migran korban tindak kekerasan yang ditangani	18 Orang	10 Orang	100%		49.995.000	49.995.000	

NO	URUSAN/ BIDANG URUSAN/PROGRAM / KEGIATAN/ SUB KEGIATAN		INDIKATOR PROGRAM (OUTCOME) / KEGIATAN/ SUB KEGIATAN (OUTPUT)		TARGET KINERJA 2024			PAGU (Rp) Tahun 2024			KETERANGAN
	SEMULA	MENJADI	SEMULA	MENJADI	RENJA	DPA	PERUBAHAN RENJA	RENJA	DPA	PERUBAHAN RENJA	
1	2	3	4	5	6	7	8	9	10	11	12
	Pemulangan warga Negara Migra Korban Tindak Kekerasan dari Titik Debarkasi di daerah Kabupaten /Kota untuk dipulangkan ke Desa/Kelurahan Asal		Pemulangan Warga Negara Migran Korban Tindak Kekerasan dari Titik Debarkasi di Daerah Kabupaten/Kota untuk Dipulangkan ke Desa/Kelurahan Asal	Pemulangan Warga Negara Migran Korban Tindak Kekerasan dari Titik Debarkasi di Daerah Kabupaten/Kota untuk Dipulangkan ke Desa/Kelurahan Asal	18 Orang	10 Orang	10 Orang		49.995.000	49.995.000	
	Fasilitasi Pemulangan Warga Negara Migran Korban Tindak kekerasan dari Titik Debarkasi di daerah Kaabupaten/Kota untuk dipulangkah ke desa/kelurahan Asal		Jumlah Warga Negara Migran Korban Tindak Kekerasan yang dipulangkan dari Titik Debarkasi di Daerah Provinsi untuk dipulangkan ke Desa /Kelurahan Asal Kewenangan Kabupaten/Kota	Jumlah Warga Negara Migran Korban Tindak Kekerasan yang dipulangkan dari Titik Debarkasi di Daerah Provinsi untuk dipulangkan ke Desa /Kelurahan Asal Kewenangan Kabupaten/Kota	18 Orang	10 Orang	10 Orang		49.995.000	49.995.000	
	PROGRAM REHABILITASI SOSIAL		Persentase Pelayanan Rehabilitasi PPKS	Persentase Pelayanan Rehabilitasi PPKS	100%	100%	100,00%		975.805.816	975.805.816	
	Rehabilitas Sosial Dasar Penyandang Disabilitasi Terlantar,Lanjut Usia Terlantar ,serta Gelandangan pengemis di luar panti Sosial		Jumlah penyandang disabilitas telantar, anak telantar, lanjut usia telantar, serta gelandangan dan pengemis yang terpenuhi kebutuhan dasarnya	Jumlah penyandang disabilitas telantar, anak telantar, lanjut usia telantar, serta gelandangan dan pengemis yang terpenuhi kebutuhan dasarnya	100%	100%	190 Orang		726.590.016	726.590.016	
	Penyediaan Pemakanan		Jumlah Orang yang Mendapatkan Pemenuhan Kebutuhan Permakanan Sesuai dengan Standar Gizi Minimal Kewenangan Kabupaten/Kota	Jumlah Orang yang Mendapatkan Pemenuhan Kebutuhan Permakanan Sesuai dengan Standar Gizi Minimal Kewenangan Kabupaten/Kota	152 Orang	152 Orang	51 Orang		160.249.100	160.249.100	
	Penyediaan Alat Bantu								99.934.000	99.934.000	
	Pemberian Pelayanaan Reunifikasi Keluarga		Jumlah Orang yang Mendapatkan Pelayanan Reunifikasi Keluarga Kewenangan Kabupaten/Kota	Jumlah Orang yang Mendapatkan Pelayanan Reunifikasi Keluarga Kewenangan Kabupaten/Kota	3Orang	1 Orang	2 Orang		103.451.000	103.451.000	
	Fasilitasi Pembuatan Nomor Induk Kependudukan, Akta Kelahiran, Surat Nika dan Kartu Identitas Anak		Jumlah Orang yang Terpenuhi Kebutuhan Pembuatan Nomor Induk Kependudukan, Akta Kelahiran, Surat Nikah, dan Kartu Identitas Anak bagi Penyandang Disabilitas Kewenangan Kabupaten/Kota	Jumlah Orang yang Terpenuhi Kebutuhan Pembuatan Nomor Induk Kependudukan, Akta Kelahiran, Surat Nikah, dan Kartu Identitas Anak bagi Penyandang Disabilitas Kewenangan Kabupaten/Kota	40 Orang	40 Orang	20 Orang		99.950.000	99.950.000	
	Pemberian Aksen ke Layanan Pendidikan dan Kesehatan Dasar		Jumlah Orang yang Mendapatkan Akses ke Layanan Pendidikan dan Kesehatan Dasar Kewenangan Kabupaten/Kota	Jumlah Orang yang Mendapatkan Akses ke Layanan Pendidikan dan Kesehatan Dasar Kewenangan Kabupaten/Kota	10 orang	10 orang	10 orang		63.970.000	63.970.000	

NO	URUSAN/ BIDANG URUSAN/PROGRAM / KEGIATAN/ SUB KEGIATAN		INDIKATOR PROGRAM (OUTCOME) / KEGIATAN/ SUB KEGIATAN (OUTPUT)		TARGET KINERJA 2024			PAGU (Rp) Tahun 2024			KETERANGAN
	SEMULA	MENJADI	SEMULA	MENJADI	RENJA	DPA	PERUBAHAN RENJA	RENJA	DPA	PERUBAHAN RENJA	
1	2	3	4	5	6	7	8	9	10	11	12
	Pemberian Layanan Data dan Pengaduan		Jumlah Orang yang Mendapatkan Layanan Data dan Pengaduan Kewenangan Kabupaten/Kota	Jumlah Orang yang Mendapatkan Layanan Data dan Pengaduan Kewenangan Kabupaten/Kota	43 orang	43 orang	50 Orang		49.101.576	49.101.576	
	Pemberian Layanan Kedaruratan		Jumlah Orang yang Mendapatkan Pelayanan Kedaruratan Kewenangan Kabupaten/Kota	Jumlah Orang yang Mendapatkan Pelayanan Kedaruratan Kewenangan Kabupaten/Kota	10 orang	10 orang	50 Orang		99.988.340	99.988.340	
	Pemberia Layanan Rujukan		Jumlah Orang Mendapatkan Layanan Rujukan Kewenangan Kabupaten/Kota	Jumlah Orang Mendapatkan Layanan Rujukan Kewenangan Kabupaten/Kota	3 orang	2 orang	2 Orang		49.946.000	49.946.000	
	Rehabilitas Sosial Penyandang Masalah Kesejahteraan Sosial (PMKS) lainnya Bukan Korban HIV/AIDS dan NAPZA di luarpanti Sosial		Jumlah Penyandang Masalah Kesejahteraan Sosial (PMKS) lainnya bukan korban HIV/AIDS dan Nafza diluar panti sosial yang memperoleh Rehabilitasi Sosial	Jumlah Penyandang Masalah Kesejahteraan Sosial (PMKS) lainnya bukan korban HIV/AIDS dan Nafza diluar panti sosial yang memperoleh Rehabilitasi Sosial	5 orang	5 orang	9 Orang		249.215.800	249.215.800	
	Pemberian Pelayanan Reunifikasi Keluarga								74.940.000	74.940.000	
	Pemberian Layanan Rujukan		Jumlah anak terlantar ,lansia terlantar, penyandang disabilitas gelandangan dan penegemis yang memperoleh Layanan Rujukan	Jumlah anak terlantar ,lansia terlantar, penyandang disabilitas gelandangan dan penegemis yang memperoleh Layanan Rujukan	5 orang	5 orang	2 Orang		174.275.800	174.275.800	
	PROGRAM PERLINDUNGAN DAN JAMINAN SOSIAL		Persentase anak terlantar dan fakir miskin yang ditangani	Persentase anak terlantar dan fakir miskin yang ditangani	100%	100%	86%		2.346.946.755	2.346.946.755	
	Pemeliharaan Anak -anak Terlantar		Jumlah anak terlantar yang ditangani	Jumlah anak terlantar yang ditangani	20 Orang	20 Orang	-		155.405.000	155.405.000	
	Penjangkauan anak-anak Terlantar		Jumlah Anak-Anak Terlantar yang Dijangkau Kewenangan Kabupaten/Kota	Jumlah Anak-Anak Terlantar yang Dijangkau Kewenangan Kabupaten/Kota	5 orang	5 orang	-		52.000.000	52.000.000	
	Rujukan Anak-anak Terlantar		Jumlah Anak-Anak Terlantar yang Mendapat Rujukan Kewenangan Kabupaten/Kota	Jumlah Anak-Anak Terlantar yang Mendapat Rujukan Kewenangan Kabupaten/Kota	10 orang	10 orang	-		103.405.000	103.405.000	
	Pengelolaan Data Fakir Miskin Cakupan Daerah Kabupaten /Kota		Jumlah data fakir miskin yang valid	Jumlah data fakir miskin yang valid	100%	100%	20000 Orang		2.191.541.755	2.191.541.755	
	Pengelolaan data fakir miskin cakupan daerah kabupaten/kota		Jumlah Keluarga yang Mendapatkan Pengentasan Fakir Miskin Kabupaten/Kota	Jumlah Keluarga yang Mendapatkan Pengentasan Fakir Miskin Kabupaten/Kota	6.388 oran	16.388 orang	5,714 Orang		1.074.999.810	1.074.999.810	
	Pendataan Fakir Miskin Cakupan Daerah Kabupaten/Kota		Jumlah Fakir Miskin Cakupan Daerah Kabupaten/Kota yang Didata	Jumlah Fakir Miskin Cakupan Daerah Kabupaten/Kota yang Didata	2.520 oran	72.520 orang	27,626 Orang		74.999.945	74.999.945	

NO	URUSAN/ BIDANG URUSAN/PROGRAM / KEGIATAN/ SUB KEGIATAN		INDIKATOR PROGRAM (OUTCOME) / KEGIATAN/ SUB KEGIATAN (OUTPUT)		TARGET KINERJA 2024			PAGU (Rp) Tahun 2024			KETERANGAN
	SEMULA	MENJADI	SEMULA	MENJADI	RENJA	DPA	PERUBAHAN RENJA	RENJA	DPA	PERUBAHAN RENJA	
1	2	3	4	5	6	7	8	9	10	11	12
	Fasilitas Bantuan Sosial Kesejahteraan Keluarga		Jumlah Fasilitasi bantuan sosial kesejahteraan keluarga	Jumlah Fasilitasi bantuan sosial kesejahteraan keluarga	6.091	6.091	6.091		1.016.782.000	1.016.782.000	
	Fasilitasi Bantuan Pengembangan Ekonomi Masyarakat		Jumlah Fasilitasi pengembangan Ekonomi masyarakat	Jumlah Fasilitasi pengembangan Ekonomi masyarakat	30	30	30		24.760.000	24.760.000	
	PROGRAM PENANGANAN BENCANA		Presentase korban bencana yang mendapatkan perlindungan sosial dan pelayanan tanggap darurat bencana	Cakupan Pelayanan Penanganan Bencana	100%	100%	100%		165.762.420	165.762.420	
	Perlindungan Sosial Korban Bencana Alam Sosial Kabupaten /Kota		Jumlah korban bencana alam dan Sosial yang ditangani	Jumlah korban bencana alam dan Sosial yang ditangani	100%	100%	1200 Orang		309.496.050	309.496.050	
	Penyediaan Makanan		Jumlah Orang yang Mendapatkan Permakanan 3x1 Hari dalam Masa Tanggap Darurat (Pengungsian) Kewenangan Kabupaten/Kota	Jumlah Orang yang Mendapatkan Permakanan 3x1 Hari dalam Masa Tanggap Darurat (Pengungsian) Kewenangan Kabupaten/Kota	67 orang	67 orang	67 orang		60.486.050	60.486.050	
	Penyediaan Sandang								107.535.000	107.535.000	
	Penyediaan Tempat Penampungan Pengungsi		Jumlah Tempat Pengungsian Kewenangan Kabupaten/Kota	Jumlah Tempat Pengungsian Kewenangan Kabupaten/Kota	5 unit	5 unit	5 unit		41.130.000	41.130.000	
	Penanganan Khusus Kelompok Rentan								36.295.000	36.295.000	
	Pelyanan Dukungan Psikososial		Jumlah Korban Bencana yang Mendapatkan Layanan Dukungan Psikososial Kewenangan Kabupaten/Kota	Jumlah Korban Bencana yang Mendapatkan Layanan Dukungan Psikososial Kewenangan Kabupaten/Kota	200 Orang	200 Orang	400 Orang		64.050.000	64.050.000	
	PROGRAM PENGELOLAAN TAMAN MAKAM PAHLAWAN		Presentase pengelolaan taman makam pahlawan Cakupan TMP yang terpelihara		90%	90%	80%		50.251.500	50.251.500	
	Pemeliharaan Taman Makam Pahlawan Nasional kabupaten/Kota		Jumlah Kawasan Taman Makam Pahlawan yang dipelihara	Jumlah Kawasan Taman Makam Pahlawan yang dipelihara	90%	90%	1 Kawasan		50.251.500	50.251.500	
	Rehabilitasi sarana dan prasarana Taman Makan Pahlawan Nasional								25.125.750	25.125.750	
	Pemeliharaan Taman Makam Pahlawan Nasional		Jumlah Makam yang Terpenuhi Pemeliharannya pada Taman Makam Pahlawan Kabupaten/Kota	Jumlah Makam yang Terpenuhi Pemeliharannya pada Taman Makam Pahlawan Kabupaten/Kota	90%	90%	1 Makam		19.992.300	19.992.300	
II	URUSAN PEMERINTAHAN WAJIB YANG TIDAK BERKAITAN DENGAN PELAYANAN DASAR										
	BIDANG TENAGA KERJA										

NO	URUSAN/ BIDANG URUSAN/PROGRAM / KEGIATAN/ SUB KEGIATAN		INDIKATOR PROGRAM (OUTCOME) / KEGIATAN/ SUB KEGIATAN (OUTPUT)		TARGET KINERJA 2024			PAGU (Rp) Tahun 2024			KETERANGAN
	SEMULA	MENJADI	SEMULA	MENJADI	RENJA	DPA	PERUBAHAN RENJA	RENJA	DPA	PERUBAHAN RENJA	
1	2	3	4	5	6	7	8	9	10	11	12
	PROGRAM PELATIHAN KERJA DAN PRODUKTIVITAS TENAGA KERJA	PROGRAM PELATIHAN KERJA DAN PRODUKTIVITAS TENAGA KERJA	Presentase tenaga kerja yang memiliki sertifikat kompetensi	Presentase tenaga kerja yang memiliki sertifikat kompetensi	100	100	100	567.015.792	-	-	
	Pelaksanaan Pelatihan berdasarkan Unit Kompetensi	Pelaksanaan Pelatihan berdasarkan Unit Kompetensi	Jumlah Peserta Pelatihan Pencari Kerja Berdasarkan Unit Kompetensi	Jumlah Peserta Pelatihan Pencari Kerja Berdasarkan Unit Kompetensi	570	570	300	567.015.792	-		
	Proses Pelaksanaan Pendidikan dan Pelatihan Keterampilan bagi Pencari Kerja berdasarkan Klaster Kompetensi	Proses Pelaksanaan Pendidikan dan Pelatihan Keterampilan bagi Pencari Kerja berdasarkan Klaster Kompetensi	Jumlah tenaga kerja yang mendapat pelatihan berbasis kompetensi pada Tahun n	Jumlah tenaga kerja yang mendapat pelatihan berbasis kompetensi pada Tahun n	570	570	300	567.015.792	-		
	PROGRAM PENEMPATAN TENAGA KERJA	PROGRAM PENEMPATAN TENAGA KERJA	Persentase tenaga kerja yang ditempatkan (dalam dan luar negeri) melalui mekanisme layanan antar kerja dalam wilayah kabupaten / kota	Persentase tenaga kerja yang ditempatkan (dalam dan luar negeri) melalui mekanisme layanan antar kerja dalam wilayah kabupaten / kota	15,02	15,02	15,02	199.527.300	-	-	
	Pelayanan antar kerja di daerah Kabupaten /Kota	Pelayanan antar kerja di daerah Kabupaten /Kota	Jumlah tenaga kerja yang ditempatkan	Jumlah tenaga kerja yang ditempatkan	100	100	100	49.588.605	-	-	
	Pelayana antar Kerja	Pelayana antar Kerja	Jumlah tenaga kerja yang ditempatkan melalui layanan AKAD dan AKL	Jumlah tenaga kerja yang ditempatkan melalui layanan AKAD dan AKL	100	100	100	49.588.605	-	-	
	Pengelolaan Informasi Pasar Kerja	Pengelolaan Informasi Pasar Kerja	Jumlah pencari kerja yang mendapatkan pekerjaan melalui Job Fair / Bursa Kerja	Jumlah pencari kerja yang mendapatkan pekerjaan melalui Job Fair / Bursa Kerja	50	50	50	69.999.735			
	Job Fair/Bursa Kerja	Job Fair/Bursa Kerja	Jumlah pencari kerja yang mendapatkan pekerjaan melalui Job Fair / Bursa Kerja	Jumlah pencari kerja yang mendapatkan pekerjaan melalui Job Fair / Bursa Kerja	50	50	50	69.999.735			
	Pengelolaan Informasi Pasar Kerja	Pelindungan PMI (Pra dan Purna Penempatan) di Daerah Kabupaten/Kota	Jumlah CPMI/PMI yang dilindungi dan ditingkatkan kompetensinya	Jumlah CPMI/PMI yang dilindungi dan ditingkatkan kompetensinya	150	150	150	79.938.960			
	Peningkatan Pelindungan dan Kompetensi Calon Pekerja Migran Indonesia (PMI)/Pekerja Migran Indonesia (PMI)	Peningkatan Pelindungan dan Kompetensi Calon Pekerja Migran Indonesia (PMI)/Pekerja Migran Indonesia (PMI)	Jumlah CPMI/PMI yang dilindungi dan ditingkatkan kompetensinya	Jumlah CPMI/PMI yang dilindungi dan ditingkatkan kompetensinya	150	150	150	79.938.960		12.120.000	92.058.960
	PROGRAM HUBUNGAN INDUSTRIAL	PROGRAM HUBUNGAN INDUSTRIAL	Persentase Perusahaan yang menerapkan tata kelola kerja layak (PP,PKB, LKS Biparti, Struktur Skala Upah, dan terdaftar BPJS ketenagakerjaan)	Persentase Perusahaan yang menerapkan tata kelola kerja layak (PP,PKB, LKS Biparti, Struktur Skala Upah, dan terdaftar BPJS ketenagakerjaan)	941%	9,41%	9,41%	339.907.385	-	-	

NO	URUSAN/ BIDANG URUSAN/PROGRAM / KEGIATAN/ SUB KEGIATAN		INDIKATOR PROGRAM (OUTCOME) / KEGIATAN/ SUB KEGIATAN (OUTPUT)		TARGET KINERJA 2024			PAGU (Rp) Tahun 2024			KETERANGAN
	SEMULA	MENJADI	SEMULA	MENJADI	RENJA	DPA	PERUBAHAN RENJA	RENJA	DPA	PERUBAHAN RENJA	
1	2	3	4	5	6	7	8	9	10	11	12
	Pengesahan Peraturan Perusahaan dan Pendaftaran Perjanjian Kerja Bersama untuk Perusahaan yang hanya Beroperasi dalam 1 (satu) Daerah Kabupaten/Kota	Pengesahan Peraturan Perusahaan dan Pendaftaran Perjanjian Kerja Bersama untuk Perusahaan yang hanya Beroperasi dalam 1 (satu) Daerah Kabupaten/Kota	Jumlah perusahaan yang melaksanakan pengesahan peraturan perusahaan yang terkait dengan hubungan industrial dan terdaftar di WLKP Online	Jumlah perusahaan yang melaksanakan pengesahan peraturan perusahaan yang terkait dengan hubungan industrial dan terdaftar di WLKP Online	2 Perusahaan	2 Perusahaan	4 perusahaan	109.772.275	-	-	
	Pengesahan Peraturan Perusahaan bagi Perusahaan	Pengesahan Peraturan Perusahaan bagi Perusahaan	Jumlah perusahaan yang melaksanakan pengesahan peraturan perusahaan yang terkait dengan hubungan industrial dan terdaftar di WLKP Online	Jumlah perusahaan yang melaksanakan pengesahan peraturan perusahaan yang terkait dengan hubungan industrial dan terdaftar di WLKP Online	2 Perusahaan	2 Perusahaan	4 perusahaan	109.772.275	-	-	
	Pencegahan dan Penyelesaian Perselisihan Hubungan Industrial, Mogok Kerja dan Penutupan Perusahaan di Daerah Kabupaten/Kota	Pencegahan dan Penyelesaian Perselisihan Hubungan Industrial, Mogok Kerja dan Penutupan Perusahaan di Daerah Kabupaten/Kota	Jumlah perselisihan yang dicegah	Jumlah perselisihan yang dicegah	5 Perkara	5 Perkara	10 perkara	230.135.110	-	-	
	Pencegahan Perselisihan Hubungan Industrial, Mogok Kerja, dan Penutupan Perusahaan yang Berakibat/Berdampak pada Kepentingan di 1 (satu) Daerah Kabupaten/Kota	Pencegahan Perselisihan Hubungan Industrial, Mogok Kerja, dan Penutupan Perusahaan yang Berakibat/Berdampak pada Kepentingan di 1 (satu) Daerah Kabupaten/Kota	Jumlah perselisihan yang dicegah	Jumlah perselisihan yang dicegah	5 Perkara	5 Perkara	10 perkara	230.135.110	-	33.650.000	263.785.110
	PROGRAM PENUNJANG URUSAN PEMERINTAH DAERAH	PROGRAM PENUNJANG URUSAN PEMERINTAH DAERAH									
	Perencanaan, Penganggaran, dan Evaluasi Kinerja Perangkat Daerah	Perencanaan, Penganggaran, dan Evaluasi Kinerja Perangkat Daerah									
	Penyusunan Dokumen Perencanaan Perangkat Daerah	Penyusunan Dokumen Perencanaan Perangkat Daerah	Jumlah Dokumen Perencanaan Perangkat Daerah	Jumlah Dokumen Perencanaan Perangkat Daerah	1 Dokumen	1 Dokumen	1 Dokumen	41.399.180		-	
	Koordinasi dan Penyusunan Laporan Capaian Kinerja dan Ikhtisar Realisasi Kinerja SKPD	Koordinasi dan Penyusunan Laporan Capaian Kinerja dan Ikhtisar Realisasi Kinerja SKPD	Jumlah Laporan Capaian Kinerja dan Ikhtisar Realisasi Kinerja SKPD dan laporan hasil koordinasi penyusunan laporan capaian kinerja dan ikhtisar realisasi kinerja SKPD	Jumlah Laporan Capaian Kinerja dan Ikhtisar Realisasi Kinerja SKPD dan laporan hasil koordinasi penyusunan laporan capaian kinerja dan ikhtisar realisasi kinerja SKPD	6 Dokumen	6 Dokumen	6 Dokumen	60.411.395		20.000.000	80.411.395
	Administrasi Keuangan Perangkat Daerah	Administrasi Keuangan Perangkat Daerah									
	Penyediaan Gaji dan Tunjangan ASN	Penyediaan Gaji dan Tunjangan ASN	Jumlah orang yang menerima gaji dan tunjangan ASN	Jumlah orang yang menerima gaji dan tunjangan ASN	14 Bulan	14 Bulan	14 Bulan	5.034.225.577		-	
	Administrasi Umum Perangkat Daerah	Administrasi Umum Perangkat Daerah									

NO	URUSAN/ BIDANG URUSAN/PROGRAM / KEGIATAN/ SUB KEGIATAN		INDIKATOR PROGRAM (OUTCOME) / KEGIATAN/ SUB KEGIATAN (OUTPUT)		TARGET KINERJA 2024			PAGU (Rp) Tahun 2024			KETERANGAN
	SEMULA	MENJADI	SEMULA	MENJADI	RENJA	DPA	PERUBAHAN RENJA	RENJA	DPA	PERUBAHAN RENJA	
1	2	3	4	5	6	7	8	9	10	11	12
	Penyediaan Peralatan dan Perlengkapan Kantor	Penyediaan Peralatan dan Perlengkapan Kantor	Jumlah paket peralatan dan perlengkapat kantor yang disediakan	Jumlah paket peralatan dan perlengkapat kantor yang disediakan	13 Unit	13 Unit	13 Unit	41.115.250		50.000.000	91.115.250
	Penyediaan Bahan Logistik Kantor	Penyediaan Bahan Logistik Kantor	Jumlah paket bahan logistik yang disediakan	Jumlah paket bahan logistik yang disediakan	1 Paket	1 Paket	1 Paket	103.832.120			
	Penyediaan Barang Cetakan dan Penggandaan	Penyediaan Barang Cetakan dan Penggandaan	Jumlah barang cetakan dan penggandaan	Jumlah barang cetakan dan penggandaan	1 Paket	1 Paket	1 Paket	11.347.380			
	Penyelenggaraan Rapat Koordinasi dan Konsultasi SKPD	Penyelenggaraan Rapat Koordinasi dan Konsultasi SKPD	Jumlah laporan penyelenggaraan rapat koordinasi dan konsultasi SKPD	Jumlah laporan penyelenggaraan rapat koordinasi dan konsultasi SKPD	14 Laporan	14 Laporan	14 Laporan	188.816.800		-	-
	Penyediaan Jasa Penunjang Urusan Pemerintah Daerah	Penyediaan Jasa Penunjang Urusan Pemerintah Daerah									
	Penyediaan Jasa Surat Menyurat	Penyediaan Jasa Surat Menyurat	Jumlah laporan penyediaan jasa surat menyurat	Jumlah laporan penyediaan jasa surat menyurat	12 Laporan	12 Laporan	12 Laporan	3.360.000		-	
	Penyediaan Jasa Komunikasi, Sumber Daya Air dan Listrik	Penyediaan Jasa Komunikasi, Sumber Daya Air dan Listrik	Jumlah laporan penyediaan jasa komunikasi, sumber daya air dan listrik yang disediakan	Jumlah laporan penyediaan jasa komunikasi, sumber daya air dan listrik yang disediakan	12 Laporan	12 Laporan	12 Laporan	114.360.000		-	
	Penyediaan Jasa Pelayanan Umum Kantor	Penyediaan Jasa Pelayanan Umum Kantor	Jumlah laporan penyediaan jasa pelayanan umum kantor	Jumlah laporan penyediaan jasa pelayanan umum kantor	12 Bulan	12 Bulan	12 Bulan	567.015.792		-	
	Pemeliharaan Barang Milik Daerah Penunjang Urusan Pemerintah Daerah	Pemeliharaan Barang Milik Daerah Penunjang Urusan Pemerintah Daerah									
	Penyediaan Jasa Pemeliharaan, Biaya Pemeliharaan dan Pajak Kendaraan Perorangan Dinas atau Kendaraan Dinas Jabatan	Penyediaan Jasa Pemeliharaan, Biaya Pemeliharaan dan Pajak Kendaraan Perorangan Dinas atau Kendaraan Dinas Jabatan	Jumlah kendaraan perorangan dinas atau kendaraan dinas jabatan yang dipelihara dan dibayarkan pajaknya	Jumlah kendaraan perorangan dinas atau kendaraan dinas jabatan yang dipelihara dan dibayarkan pajaknya	10 Unit	10 Unit	10 Unit	91.688.000		-	
	Pemeliharaan Peralatan dan Mesin Lainnya	Pemeliharaan Peralatan dan Mesin Lainnya	Jumlah Peralatan dan Mesin Lainnya yang dipelihara	Jumlah Peralatan dan Mesin Lainnya yang dipelihara	10 Unit	10 Unit	10 Unit	22.000.000		-	
	Pemeliharaan/Rehabilitasi Gedung Kantor dan Bangunan Lainnya	Pemeliharaan/Rehabilitasi Gedung Kantor dan Bangunan Lainnya	Jumlah Gedung Kantor dan Bangunan Lainnya yang dipeliharan/direhabilitasi	Jumlah Gedung Kantor dan Bangunan Lainnya yang dipeliharan/direhabilitasi	1 Gedung	1 Gedung	1 Gedung	400.000.000		-	
	BIDANG PEMBERDAYAAN PEREMPUAN DAN PERLINDUNGAN ANAK										
	URUSAN PEMERINTAH BIDANG PEMBERDAYAAN PEREMPUAN DAN PERLINDUNGAN ANAK		Indeks Pemberdayaan Gender (IDG)	Indeks Pemberdayaan Gender (IDG)	100%	100%	100%		633.478.980	633.478.980	
	PROGRAM PENGARUSUTAMAAN GENDERDAN PEMBERDAYAAN PEREMPUAN		Persentase ARG pada belanja langsung APBD	Persentase ARG pada belanja langsung APBD	1 Perbup	1 Perbup	1 perbup		201.500.220	201.500.220	

NO	URUSAN/ BIDANG URUSAN/PROGRAM / KEGIATAN/ SUB KEGIATAN		INDIKATOR PROGRAM (OUTCOME) / KEGIATAN/ SUB KEGIATAN (OUTPUT)		TARGET KINERJA 2024			PAGU (Rp) Tahun 2024			KETERANGAN
	SEMULA	MENJADI	SEMULA	MENJADI	RENJA	DPA	PERUBAHAN RENJA	RENJA	DPA	PERUBAHAN RENJA	
1	2	3	4	5	6	7	8	9	10	11	12
	pelembagaan pengarusutamaan Gender (PUG) pada Lembaga Pemerintah kewenangan Kabupaten/Kota		Jumlah Perangkat Daerah yang melaksanakan PPRG	Jumlah Perangkat Daerah yang melaksanakan PPRG	1 Perda	1 Perda	5 Perangkat Daerah		156.890.780	156.890.780	
	Koordinasi dan Sinkronisasi Perumusan Kebijakan Pelaksanaan PUG		Jumlah Dokumen Hasill Koordinasi dan Sinkronisasi Perumusan Kebijakan Pengarustamaan Gender (PUG) Kewenangan Kabupaten/Kota	Jumlah Dokumen Hasill Koordinasi dan Sinkronisasi Perumusan Kebijakan Pengarustamaan Gender (PUG) Kewenangan Kabupaten/Kota	1 Perda	1 Perda	1 Dokumen		88.009.230	88.009.230	
	Advokasi Kebijakan dan Pendampingan Pelaksanaan PUG termasuk PPRG								68.881.550	68.881.550	
	Penguatan dan Pengembangan Lembaga Penyediaan Layanan Pemberdayaan Perempuan Kewenangan Kab/Kota								44.609.440	44.609.440	
	Peningkatan kapasita sumber daya lembaga penyediaan layanan pemberdayaan perempuan kewenangan kabupaten/kota								44.609.440	44.609.440	
	PROGRAM PERLINDUNGAN PEREMPUAN		Rasio kekerasan terhadap perempuan termasuk TPPO Per 10.000 penduduk perempuan	Rasio kekerasan terhadap perempuan termasuk TPPO Per 10.000 penduduk perempuan	8 Korban	8 Korban	2 Rasio		59.744.390	59.744.390	
	Pencegahan Kekerasan Terhadap Perempuan Lingkup Daerah Kabupaten /Kota								19.343.350	19.343.350	
	Koordinasi dan Sinkronisasi Pelaksanaan Kebijakan , program dan kegiatan pecegahan kekerasan terhadap perempuan lingkup kabupaten /kota								19.343.350	19.343.350	
	Penyediaan Layanan Rujukan Lanjutan bagi Perempuan Korban Kekerasan yang Memerlukan Koordinasi Kewenangan Kabupaten/Kota		Jumlah perempuan yang mendapatkan layanan rujukan lanjutan	Jumlah perempuan yang mendapatkan layanan rujukan lanjutan	8 Korban	8 Korban	2 Orang		40.401.040	40.401.040	

NO	URUSAN/ BIDANG URUSAN/PROGRAM / KEGIATAN/ SUB KEGIATAN		INDIKATOR PROGRAM (OUTCOME) / KEGIATAN/ SUB KEGIATAN (OUTPUT)		TARGET KINERJA 2024			PAGU (Rp) Tahun 2024			KETERANGAN
	SEMULA	MENJADI	SEMULA	MENJADI	RENJA	DPA	PERUBAHAN RENJA	RENJA	DPA	PERUBAHAN RENJA	
1	2	3	4	5	6	7	8	9	10	11	12
	Penyediaan Layanan Pengaduan Masyarakat bagi Perempuan Korban Kekerasan Kewenangan Kabupaten/Kota		Jumlah Perempuan Korban Kekerasan Tingkat Kabupaten/Kota yang Mendapatkan Layanan Pengaduan	Jumlah Perempuan Korban Kekerasan Tingkat Kabupaten/Kota yang Mendapatkan Layanan Pengaduan	8 Korban	8 Korban	5 Orang		40.401.040	40.401.040	
	PROGRAM PENINGKATAN KUALITAS KELUARGA		Tingkat Partisipasi Angkatan Kerja (TPAK) Perempuan		50 Peserta	50 Peserta	100%		430.000.000	430.000.000	
	Peningkatan Kualitas Keluarga dalam Mewujudkan Kesetaraan Gender(KG) dan Hak anak Tingkat Daerah Kabupaten/Kota		Jumlah keluarga yang mendapatkan pelatihan dalam rangka meningktakan kualitas keluarganya	Jumlah keluarga yang mendapatkan pelatihan dalam rangka meningktakan kualitas keluarganya	50 Peserta	50 Peserta	50 keluarga		96.260.890	96.260.890	
	Pengembangan Kegiataan Masyarakat untuk Peningkatan Kualitas Keluargan Kewenangan Kabupaten/Kota		Jumlah Laporan Pengembangan Kegiatan Masyarakat untuk Peningkatan Kualitas Keluarga Kewenangan Kabupaten/Kota	Jumlah Laporan Pengembangan Kegiatan Masyarakat untuk Peningkatan Kualitas Keluarga Kewenangan Kabupaten/Kota	50 Peserta	50 Peserta	1 Laporan		96.260.890	96.260.890	
	PROGRAM PENGELOLAAN SISTEM DATA GENDER DAN ANAK		Persentase perangkat daerah yang memanfaatkan data gender dan anak sebagai dasar perencanan pembangunan	Persentase perangkat daerah yang memanfaatkan data gender dan anak sebagai dasar perencanan pembangunan	16 OPD	16 OPD	55%		107.661.090	107.661.090	
	Pengumpulan, Pengelolahan Analisis dan Penyajian Data Gender dan anak dalam Kelembagaan Data di Tingkat Daerah Kabupate/Kota		Jumlah Perangkat Daerah yang memiliki data gender dan anak	Jumlah Perangkat Daerah yang memiliki data gender dan anak	16 OPD	16 OPD	5 SKPD		107.661.090	107.661.090	
	Penyediaan Data Gender dan Anak di Kewenangan Kabupate/Kota		Jumlah Dokumen Data Gender dan Anak Kabupaten/Kota yang Tersedia	Jumlah Dokumen Data Gender dan Anak Kabupaten/Kota yang Tersedia	16 OPD	16 OPD	1 Dokumen		107.661.090	107.661.090	
	PROGRAM PEMNEMUAN HAK ANAK (PHA)		Persentase Kecamatan Layak Anak	Persentase Kecamatan Layak Anak	9 Forum	9 Forum	9,52%		97.035.060	97.035.060	
	pelembagaan PHA pada Lembaga Pemerintah dan Dunia dan dunia usaha kewenangan kabupaten/kota		Jumlah Lembaga Penyedia Layanan	Jumlah Lembaga Penyedia Layanan	9 Forum	9 Forum	2 Lembaga		48.657.760	48.657.760	
	Advokasi Kebijakan dan Pndampingan Penemuan Hak Anak Pada lembaga Pemerintah ,Non Pemerintah ,Media dan Dunia usaha Kewenangan Kabupaten/kota				9 Forum	9 Forum	2 Organisasi		48.675.760	48.675.760	

NO	URUSAN/ BIDANG URUSAN/PROGRAM / KEGIATAN/ SUB KEGIATAN		INDIKATOR PROGRAM (OUTCOME) / KEGIATAN/ SUB KEGIATAN (OUTPUT)		TARGET KINERJA 2024			PAGU (Rp) Tahun 2024			KETERANGAN
	SEMULA	MENJADI	SEMULA	MENJADI	RENJA	DPA	PERUBAHAN RENJA	RENJA	DPA	PERUBAHAN RENJA	
1	2	3	4	5	6	7	8	9	10	11	12
	Pengutanan dan Pengembangan Lembaga Penyedia Layana Peningkatan Kualitas Hidup Anak Kewenangan Kabupaten/Kota								48.377.300	48.377.300	
	pengembagan komunikasi,informas, dan edukasi penemuahan hak2 anaak bagi lembaga penyedian layanan peningkatan kualitas hidup anak tingkat daerah kabupaten/kota				9 Forum	9 Forum	2 Organisasi		48.377.300	48.377.300	
	PROGRAM PERLINDUNGAN KHUSUS ANAK		Rasio Kekerasan terhadap Anak (per 10.000 anak)	Rasio Kekerasan terhadap Anak (per 10.000 anak)	5	5	2 rasio		49.918.500	49.918.500	
	Penyedian Layanan Bagi Anak yang Memerlukan Perlindungan Khusus yang memerlukan Koordinasi Tingkat Daerah Kabupaten/kota		Jumlah anak yang mendapatkan layanan pengaduan kekerasan	Jumlah anak yang mendapatkan layanan pengaduan kekerasan	5	5	10 Anak		36.235.000	36.235.000	
	Penyediaan Layanan Pengaduan Masyarakatbagi Anak yang memerlukan perlindungan Khusus tingkat daerah Kabupaten/Kota								36.235.000	36.235.000	
	Pengutanan dan Pengembangan Lembaga Penyedia Layana Peningkatan Kualitas Hidup Anak Kewenangan Kabupaten/Kota								28.054.250	28.054.250	
	Pengembangan Komunikasi ,Informasi dan Edukasi Anak yang Memerlukan perlindungan Khusus Kewenangan Kabupaten/Kota		Jumlah Dokumen Komunikasi, Informasi dan Edukasi (KIE) Anak yang Memerlukan Perlindungan Khusus Kewenangan Kabupaten/Kota	Jumlah Dokumen Komunikasi, Informasi dan Edukasi (KIE) Anak yang Memerlukan Perlindungan Khusus Kewenangan Kabupaten/Kota	5	5	1 Dokumen		28.054.250	28.054.250	
	BIDANG PANGAN										
I.	PROGRAM PENGELOLAAN SUMBER DAYA EKONOMI UNTUK KEDAULATAN DAN KEMANDIRIAN PANGAN	PROGRAM PENGELOLAAN SUMBER DAYA EKONOMI UNTUK KEDAULATAN DAN KEMANDIRIAN PANGAN	Persentase penyediaan infrastruktur lumbung pangan	Persentase penyediaan infrastruktur lumbung pangan	52,38	52,38	52,38	337.489.190	323.312.000	323.312.000	

NO	URUSAN/ BIDANG URUSAN/PROGRAM / KEGIATAN/ SUB KEGIATAN		INDIKATOR PROGRAM (OUTCOME) / KEGIATAN/ SUB KEGIATAN (OUTPUT)		TARGET KINERJA 2024			PAGU (Rp) Tahun 2024			KETERANGAN
	SEMULA	MENJADI	SEMULA	MENJADI	RENJA	DPA	PERUBAHAN RENJA	RENJA	DPA	PERUBAHAN RENJA	
1	2	3	4	5	6	7	8	9	10	11	12
	Kegiatan Penyediaan Infrastruktur dan Seluruh Pendukung Kemandirian Pangan sesuai Kewenangan Daerah Kabupaten/Kota	Kegiatan Penyediaan Infrastruktur dan Seluruh Pendukung Kemandirian Pangan sesuai Kewenangan Daerah Kabupaten/Kota	1. Jumlah lumbung yang layak digunakan (renovasi) 2.Jumlah ketersediaan sarana lumbung pangan (Pembangunan)	1. Jumlah lumbung yang layak digunakan (renovasi) 2.Jumlah ketersediaan sarana lumbung pangan (Pembangunan)	0 1	0 1	0 1	337.489.190	323.312.000	323.312.000	
	Sub Kegiatan Penyediaan Infrastruktur Lumbung Pangan	Sub Kegiatan Penyediaan Infrastruktur Lumbung Pangan	Jumlah lumbung pangan yang tersedia	Jumlah lumbung pangan yang tersedia	11	11	11	337.489.190	323.312.000	323.312.000	
II.	PROGRAM PENINGKATAN DIVERSIFIKASI DAN KETAHANAN PANGAN MASYARAKAT	PROGRAM PENINGKATAN DIVERSIFIKASI DAN KETAHANAN PANGAN MASYARAKAT	Persentase ketersediaan pangan (tersedianya cadangan pangan)	Persentase ketersediaan pangan (tersedianya cadangan pangan)	87,48	87,48	87,48	556.521.080	851.586.800	851.586.800	
	Kegiatan Penyediaan dan Penyaluran Pangan Pokok atau Pangan Lainnya sesuai dengan Kebutuhan Daerah Kabupaten/Kota dalam rangka Stabilisasi Pasokan dan Harga Pangan	Kegiatan Penyediaan dan Penyaluran Pangan Pokok atau Pangan Lainnya sesuai dengan Kebutuhan Daerah Kabupaten/Kota dalam rangka Stabilisasi Pasokan dan Harga Pangan	Jumlah penyediaan dan penyaluran pangan	Jumlah penyediaan dan penyaluran pangan	3,00	3,00	3,00	176.690.480	394.743.200	394.743.200	
	Penyediaan Informasi Harga Pangan dan Neraca Bahan Makanan	Penyediaan Informasi Harga Pangan dan Neraca Bahan Makanan	Jumlah informasi harga pangan dan Neraca Bahan Makanan	Jumlah informasi harga pangan dan Neraca Bahan Makanan	2	2	2	51.970.480	35.611.600	35.611.600	
	Penyediaan Pangan Berbasis Sumber Daya Lokal	Penyediaan Pangan Berbasis Sumber Daya Lokal	Jumlah Pangan sumber daya lokal yang tersedia	Jumlah Pangan sumber daya lokal yang tersedia	1	1	1	59.827.000	56.420.000	56.420.000	
	Pemantauan stok, pasokan dan harga pangan	Pemantauan stok, pasokan dan harga pangan	Jumlah Pemantauan stok, pasokan dan harga pangan	Jumlah Pemantauan stok, pasokan dan harga pangan	1	1	1	64.893.000	302.711.600	302.711.600	
	Kegiatan Pengelolaan dan Keseimbangan Cadangan Pangan Kabupaten/Kota	Kegiatan Pengelolaan dan Keseimbangan Cadangan Pangan Kabupaten/Kota	Jumlah Pengelolaan dan Keseimbangan Cadangan Pangan Kabupaten/Kota	Jumlah Pengelolaan dan Keseimbangan Cadangan Pangan Kabupaten/Kota	12,6	12,6	13,0	228.411.000	298.418.000	298.418.000	
	Sub Kegiatan Pengadaan Cadangan Pangan Pemerintah Kabupaten/Kota	Sub Kegiatan Pengadaan Cadangan Pangan Pemerintah Kabupaten/Kota	Jumlah cadangan pangan pemerintah kabupaten/kota	Jumlah cadangan pangan pemerintah kabupaten/kota	12,6	12,6	13,0	228.411.000	298.418.000	298.418.000	
	Kegiatan Pelaksanaan Pencapaian Target Konsumsi Pangan Perkapita/Tahun sesuai dengan Angka Kecukupan Gizi	Kegiatan Pelaksanaan Pencapaian Target Konsumsi Pangan Perkapita/Tahun sesuai dengan Angka Kecukupan Gizi	Jumlah pemanfaatan lahan pekarangan	Jumlah pemanfaatan lahan pekarangan	1	1	1	151.419.600	158.425.600	158.425.600	

NO	URUSAN/ BIDANG URUSAN/PROGRAM / KEGIATAN/ SUB KEGIATAN		INDIKATOR PROGRAM (OUTCOME) / KEGIATAN/ SUB KEGIATAN (OUTPUT)		TARGET KINERJA 2024			PAGU (Rp) Tahun 2024			KETERANGAN
	SEMULA	MENJADI	SEMULA	MENJADI	RENJA	DPA	PERUBAHAN RENJA	RENJA	DPA	PERUBAHAN RENJA	
1	2	3	4	5	6	7	8	9	10	11	12
	Sub Kegiatan Pemberdayaan Masyarakat dalam Penganekaragaman Konsumsi Pangan Berbasis Sumber Daya Lokal	Sub Kegiatan Pemberdayaan Masyarakat dalam Penganekaragaman Konsumsi Pangan Berbasis Sumber Daya Lokal	Jumlah Pemberdayaan kelompok Masyarakat dalam Penganekaragaman Konsumsi Pangan Berbasis Sumber Daya Lokal	Jumlah Pemberdayaan kelompok Masyarakat dalam Penganekaragaman Konsumsi Pangan Berbasis Sumber Daya Lokal	1	1	1	151.419.600	158.425.600	158.425.600	
III.	PROGRAM PENANGANAN KERAWANAN PANGAN	PROGRAM PENANGANAN KERAWANAN PANGAN	Persentase daerah rentan rawan pangan yang ditangani	Persentase daerah rentan rawan pangan yang ditangani	44,60	44,60	44,60	83.338.000	83.263.500	83.263.500	
	Kegiatan Penanganan Kerawanan Pangan Kewenangan Kabupaten/Kota	Kegiatan Penanganan Kerawanan Pangan Kewenangan Kabupaten/Kota	Cakupan daerah rentan rawan pangan yang ditangani	Cakupan daerah rentan rawan pangan yang ditangani	5,00	5,00	5,00	83.338.000	83.263.500	83.263.500	
	Sub Kegiatan Pelaksanaan Pengadaan, Pengelolaan, dan Penyaluran Cadangan Pangan pada Kerawanan Pangan yang Mencakup dalam 1 (satu) Daerah Kabupaten/Kota	Sub Kegiatan Pelaksanaan Pengadaan, Pengelolaan, dan Penyaluran Cadangan Pangan pada Kerawanan Pangan yang Mencakup dalam 1 (satu) Daerah Kabupaten/Kota	Jumlah Pengadaan, Pengelolaan, dan Penyaluran Cadangan Pangan pada Kerawanan Pangan yang Mencakup dalam 1 (satu) Daerah Kabupaten/Kota	Jumlah Pengadaan, Pengelolaan, dan Penyaluran Cadangan Pangan pada Kerawanan Pangan yang Mencakup dalam 1 (satu) Daerah Kabupaten/Kota	1,00	1,00	1,00	83.338.000	83.263.500	83.263.500	
IV.	PROGRAM PENGAWASAN KEAMANAN PANGAN	PROGRAM PENGAWASAN KEAMANAN PANGAN	Persentase Pengawasan keamanan pangan segar	Persentase Pengawasan keamanan pangan segar	20	20	20	96.787.050	146.573.974	146.573.974	
	Kegatan Pelaksanaan Pengawasan Keamanan Pangan Segar Daerah Kabupaten/Kota	Kegatan Pelaksanaan Pengawasan Keamanan Pangan Segar Daerah Kabupaten/Kota	Jumlah pelaksanaan pengawasan keamanan pangan segar	Jumlah pelaksanaan pengawasan keamanan pangan segar	5	5	5	96.787.050	146.573.974	146.573.974	
	Rekomendasi Keamanan Pangan Segar Asal Tumbuhan Daerah Kabupaten/Kota	Rekomendasi Keamanan Pangan Segar Asal Tumbuhan Daerah Kabupaten/Kota	Jumlah Sertifikasi Keamanan Pangan Segar Asal Tumbuhan Daerah Kabupaten/Kota	Jumlah Sertifikasi Keamanan Pangan Segar Asal Tumbuhan Daerah Kabupaten/Kota	3	3	3	29.780.800	31.514.210	31.514.210	
	Penyediaan Sarana Pengujian keamanan dan mutu pangan segar asal tumbuhan Daerah Kabupaten/Kota	Penyediaan Sarana Pengujian keamanan dan mutu pangan segar asal tumbuhan Daerah Kabupaten/Kota	Jumlah Sarana dan Prasarana Pengujian Mutu dan Keamanan Pangan Segar Asal Tumbuhan Daerah Kabupaten/Kota	Jumlah Sarana dan Prasarana Pengujian Mutu dan Keamanan Pangan Segar Asal Tumbuhan Daerah Kabupaten/Kota	5	5	5	67.006.250	115.059.764	115.059.764	
	BIDANG PERTANAHAN										
	URUSAN PEMERINTAHAN WAJIB YANG TIDAK BERKAITAN DENGAN PELAYANAN DASAR	URUSAN PEMERINTAHAN WAJIB YANG TIDAK BERKAITAN DENGAN PELAYANAN DASAR						1.183.779.450			
	URUSAN PEMERINTAHAN BIDANG PERTANAHAN	URUSAN PEMERINTAHAN BIDANG PERTANAHAN						1.183.779.450			
	PROGRAM PENYELESAIAN SENGKETA TANAH GARAPAN	PROGRAM PENYELESAIAN SENGKETA TANAH GARAPAN	persentase penyelesaian konflik pertanahan	persentase penyelesaian konflik pertanahan	########	########	36,28 persen	1.183.779.450	315.514.430	315.514.430	
	Penyelesaian Sengketa Tanah Garapan dalam Daerah Kabupaten/Kota	Penyelesaian Sengketa Tanah Garapan dalam Daerah Kabupaten/Kota	Jumlah penyelesaian konflik pertanahan	Jumlah penyelesaian konflik pertanahan	########	1 dokumen	1 dokumen	1.183.779.450	315.514.430	315.514.430	

NO	URUSAN/ BIDANG URUSAN/PROGRAM / KEGIATAN/ SUB KEGIATAN		INDIKATOR PROGRAM (OUTCOME) / KEGIATAN/ SUB KEGIATAN (OUTPUT)		TARGET KINERJA 2024			PAGU (Rp) Tahun 2024			KETERANGAN
	SEMULA	MENJADI	SEMULA	MENJADI	RENJA	DPA	PERUBAHAN RENJA	RENJA	DPA	PERUBAHAN RENJA	
1	2	3	4	5	6	7	8	9	10	11	12
	Inventarisasi Sengketa, Konflik, dan Perkara Pertanahan dalam 1 (satu) Daerah Kabupaten/Kota	Inventarisasi Sengketa, Konflik, dan Perkara Pertanahan dalam 1 (satu) Daerah Kabupaten/Kota	Jumlah Data Sengketa, Konflik dan Perkara dalam 1 (Satu) Daerah Kabupaten/Kota	Jumlah Data Sengketa, Konflik dan Perkara dalam 1 (Satu) Daerah Kabupaten/Kota	#######	1 dokumen	1 dokumen	1.183.779.450	315.514.430	315.514.430	
	PROGRAM PENGELOLAAN IZIN MEMBUKA TANAH	PROGRAM PENGELOLAAN IZIN MEMBUKA TANAH	Persentase pelayanan izin terbit	Persentase pelayanan izin terbit	#######	########	70,00 persen	1.183.779.450	478.638.910	478.638.910	
	Penerbitan Izin Membuka Tanah	Penerbitan Izin Membuka Tanah	Jumlah Izin membuka/Memanfatkan Tanah Yang Terbitkan dalam 1(satu) tahun	Jumlah Izin membuka/Memanfatkan Tanah Yang Terbitkan dalam 1(satu) tahun	#######	2 dokumen	2 dokumen	1.183.779.450	478.638.910	478.638.910	
	Koordinasi dan Sinkronisasi Pemberian Izin Membuka Tanah	Koordinasi dan Sinkronisasi Pemberian Izin Membuka Tanah	Jumlah Dokumen Kegiatan Koordinasi dan Sinkronisasi dalam rangka Pemberian Izin Membuka Tanah	Jumlah Dokumen Kegiatan Koordinasi dan Sinkronisasi dalam rangka Pemberian Izin Membuka Tanah	#######	1 dokumen	1 dokumen	1.183.779.450	478.638.910	478.638.910	
	PROGRAM PENATAGUNAAN TANAH	PROGRAM PENATAGUNAAN TANAH	Persentase realisasi TORA	Persentase realisasi TORA	#######	########	70,00 persen	1.183.779.450	17.374.747.822	17.374.747.822	
	Penggunaan Tanah yang Hamparannya dalam satu Daerah Kabupaten/Kota	Penggunaan Tanah yang Hamparannya dalam satu Daerah Kabupaten/Kota	Jumlah Penatagunaan Tanah yang terlaksana dalam 1(satu) Tahun	Jumlah Penatagunaan Tanah yang terlaksana dalam 1(satu) Tahun	#######	102 laporan	102 laporan	1.183.779.450	17.374.747.822	17.374.747.822	
	Koordinasi dan Sinkronisasi Perencanaan Penggunaan Tanah	Koordinasi dan Sinkronisasi Perencanaan Penggunaan Tanah	Dokumen Laporan Koordinasi dan Sinkronisasi Perencanaan Penggunaan Tanah dalam 1 (Satu) Kabupaten/Kota	Dokumen Laporan Koordinasi dan Sinkronisasi Perencanaan Penggunaan Tanah dalam 1 (Satu) Kabupaten/Kota	#######	100 laporan	100 laporan	1.183.779.450	17.374.747.822	17.374.747.822	
		PROGRAM PENYELESAIAN GANTI KERUGIAN DAN SANTUNAN TANAH UNTUK PEMBANGUNAN	Persentase Penyelesaian Ganti Kerugian dan santunan tanah untuk pembangunan	Persentase Penyelesaian Ganti Kerugian dan santunan tanah untuk pembangunan			#########	1.183.779.450		5.500.000.000	
		Penyelesaian Masalah Ganti Kerugian dan Santunan Tanah untuk Pembangunan oleh Pemerintah Daerah Kabupaten/Kota	Jumlah dokumen penyelesaian ganti kerugian dan santunan tanah untuk pembangunan	Jumlah dokumen penyelesaian ganti kerugian dan santunan tanah untuk pembangunan			1 dokumen	1.183.779.450		5.500.000.000	
		Penyelesaian masalah Ganti Kerugian Tanah untuk Pembangunan oleh Pemerintah Daerah Kabupaten/Kota	Jumlah laporan penyelesaian Permasalahan Ganti Kerugian tanah untuk pembangunan	Jumlah laporan penyelesaian Permasalahan Ganti Kerugian tanah untuk pembangunan			1 dokumen	1.183.779.450		5.500.000.000	
	BIDANG LINGKUNGAN HIDUP										
	BIDANG ADMINISTRASI KEPENDUDUKAN DAN PENCATATAN SIPIL										
	BIDANG PEMBERDAYAAN MASYARAKAT DAN DESA										

NO	URUSAN/ BIDANG URUSAN/PROGRAM / KEGIATAN/ SUB KEGIATAN		INDIKATOR PROGRAM (OUTCOME) / KEGIATAN/ SUB KEGIATAN (OUTPUT)		TARGET KINERJA 2024			PAGU (Rp) Tahun 2024			KETERANGAN
	SEMULA	MENJADI	SEMULA	MENJADI	RENJA	DPA	PERUBAHAN RENJA	RENJA	DPA	PERUBAHAN RENJA	
1	2	3	4	5	6	7	8	9	10	11	12
	PROGRAM PENUNJANG URUSAN PEMERINTAHAN DAERAH	PROGRAM PENUNJANG URUSAN PEMERINTAHAN DAERAH	Presentase tingkat capaian keberhasilan pelaksanaan tata kelola administrasi, perencanaan, dan keuangan perangkat daerah	Presentase tingkat capaian keberhasilan pelaksanaan tata kelola administrasi, perencanaan, dan keuangan perangkat daerah	100%	100	100%	4.602.941.719	4.693.067.541	4.860.048.866	
	Perencanaan, Penganggaran, dan Evaluasi Kinerja Perangkat Daerah	Perencanaan, Penganggaran, dan Evaluasi Kinerja Perangkat Daerah	Jumlah Dokumen Perencanaan, Penganggaran, dan Evaluasi Kinerja Perangkat Daerah Yang Berkualitas	Jumlah Dokumen Perencanaan, Penganggaran, dan Evaluasi Kinerja Perangkat Daerah Yang Berkualitas	10	10	10	110.000.000	109.870.450	144.991.250	
	Penyusunan Dokumen Perencanaan Perangkat Daerah	Penyusunan Dokumen Perencanaan Perangkat Daerah	Jumlah Dokumen Perencanaan Perangkat Daerah	Jumlah Dokumen Perencanaan Perangkat Daerah	2	2	2	75.000.000	74.883.500	95.000.000	Pendampingan dan mengikuti Musdes RKPDes
	Koordinasi dan Penyusunan Laporan Capaian Kinerja dan Ikhtisar Realisasi Kinerja SKPD	Koordinasi dan Penyusunan Laporan Capaian Kinerja dan Ikhtisar Realisasi Kinerja SKPD	Jumlah Laporan Capaian Kinerja dan Ikhtisar Realisasi Kinerja SKPD dan Laporan Hasil Koordinasi Penyusunan Laporan Capaian Kinerja dan Ikhtisar Realisasi Kinerja	Jumlah Laporan Capaian Kinerja dan Ikhtisar Realisasi Kinerja SKPD dan Laporan Hasil Koordinasi Penyusunan Laporan Capaian Kinerja dan Ikhtisar Realisasi Kinerja	4	4	4	30.000.000	29.995.700	45.000.000	Melaksanakan Singkronisasi program dan kegiatan di Provinsi
	Evaluasi Kinerja Perangkat Daerah	Evaluasi Kinerja Perangkat Daerah	Jumlah Laporan Evaluasi Kinerja Perangkat	Jumlah Laporan Evaluasi Kinerja Perangkat	4	4	4	5.000.000	4.991.250	4.991.250	
	Administrasi Keuangan Perangkat Daerah	Administrasi Keuangan Perangkat Daerah	Jumlah Unit Kerja Internal yang mendapatkan layanan administrasi keuangan	Jumlah Unit Kerja Internal yang mendapatkan layanan administrasi keuangan	5	5	5	3.698.021.719	3.796.577.875	3.900.000.000	
	Penyediaan Gaji dan Tunjangan ASN	Penyediaan Gaji dan Tunjangan ASN	Jumlah Orang yang Menerima Gaji dan Tunjangan ASN	Jumlah Orang yang Menerima Gaji dan Tunjangan ASN	30	30	30	3.698.021.719	3.796.577.875	3.900.000.000	Kekurangan Gaji ASN
	Administrasi Umum Perangkat Daerah	Administrasi Umum Perangkat Daerah	Jumlah Unit Kerja Internal yang mendapatkan layanan administrasi umum	Jumlah Unit Kerja Internal yang mendapatkan layanan administrasi umum	5	5	5	144.000.000	120.765.820	181.334.220	
	Penyediaan Komponen Instalasi Listrik/Penerangan Bangunan Kantor	Penyediaan Komponen Instalasi Listrik/Penerangan Bangunan Kantor	Jumlah Paket Komponen Instalasi Listrik/Penerangan Bangunan Kantor yang Disediakan	Jumlah Paket Komponen Instalasi Listrik/Penerangan Bangunan Kantor yang Disediakan	4	4	4	3.000.000	2.994.310	2.994.310	
	Penyediaan Bahan Logistik Kantor	Penyediaan Bahan Logistik Kantor	Jumlah Paket Bahan Logistik Kantor yang Disediakan	Jumlah Paket Bahan Logistik Kantor yang Disediakan	3	3	3	11.000.000	12.840.190	12.840.190	
	Penyediaan Barang Cetakan dan Penggandaan	Penyediaan Barang Cetakan dan Penggandaan	Jumlah Paket Barang Cetakan dan Penggandaan yang Disediakan	Jumlah Paket Barang Cetakan dan Penggandaan yang Disediakan	2	2	2	5.000.000	4.999.720	4.999.720	

NO	URUSAN/ BIDANG URUSAN/PROGRAM / KEGIATAN/ SUB KEGIATAN		INDIKATOR PROGRAM (OUTCOME) / KEGIATAN/ SUB KEGIATAN (OUTPUT)		TARGET KINERJA 2024			PAGU (Rp) Tahun 2024			KETERANGAN
	SEMULA	MENJADI	SEMULA	MENJADI	RENJA	DPA	PERUBAHAN RENJA	RENJA	DPA	PERUBAHAN RENJA	
1	2	3	4	5	6	7	8	9	10	11	12
	Penyelenggaraan Rapat Koordinasi dan Konsultasi SKPD	Penyelenggaraan Rapat Koordinasi dan Konsultasi SKPD	Jumlah Laporan Penyelenggaraan Rapat Koordinasi dan Konsultasi SKPD	Jumlah Laporan Penyelenggaraan Rapat Koordinasi dan Konsultasi SKPD	2	2	2	75.000.000	74.431.600	135.000.000	Pelaksanaan pertemuan/rapat Koordinasi dan konsultasi di Kementrian, Provinsi dan Kecamatan
	Dukungan Pelaksanaan Sistem Pemerintahan Berbasis Elektronik pada SKPD	Dukungan Pelaksanaan Sistem Pemerintahan Berbasis Elektronik pada SKPD	Jumlah Dokumen Dukungan Pelaksanaan Sistem Pemerintahan Berbasis Elektronik pada SKPD	Jumlah Dokumen Dukungan Pelaksanaan Sistem Pemerintahan Berbasis Elektronik pada SKPD	1	1	1	50.000.000	25.500.000	25.500.000	
	Pengadaan Barang Milik Daerah Penunjang Urusan Pemerintah Daerah	Pengadaan Barang Milik Daerah Penunjang Urusan Pemerintah Daerah	Jumlah Unit Kerja Internal yang mendapatkan layanan Pengadaan BMD Penunjang Urusan Pemerintah Daerah	Jumlah Unit Kerja Internal yang mendapatkan layanan Pengadaan BMD Penunjang Urusan Pemerintah Daerah	5	5	5	29.000.000	63.929.300	85.000.000	
	Pengadaan Peralatan dan Mesin Lainnya	Pengadaan Peralatan dan Mesin Lainnya	Jumlah Unit Peralatan dan Mesin Lainnya yang Disediakan	Jumlah Unit Peralatan dan Mesin Lainnya yang Disediakan	3	3	3	29.000.000	63.929.300	85.000.000	Pengadaan Laptop 2 unit
	Penyediaan Jasa Penunjang Urusan Pemerintahan Daerah	Penyediaan Jasa Penunjang Urusan Pemerintahan Daerah	Jumlah Unit Kerja Internal yang mendapatkan layanan penyediaan jasa penunjang	Jumlah Unit Kerja Internal yang mendapatkan layanan penyediaan jasa penunjang	5	5	5	618.920.000	620.710.756	588.580.756	
	Penyediaan Jasa Komunikasi, Sumber Daya, Air dan Listrik	Penyediaan Jasa Komunikasi, Sumber Daya, Air dan Listrik	Jumlah Laporan Penyediaan Jasa Komunikasi, Sumber Daya Air dan Listrik yang Disediakan	Jumlah Laporan Penyediaan Jasa Komunikasi, Sumber Daya Air dan Listrik yang Disediakan	1	1	1	30.000.000	29.724.000	29.724.000	
	Penyediaan Jasa Peralatan dan Perlengkapan Kantor	Penyediaan Jasa Peralatan dan Perlengkapan Kantor	Jumlah Laporan Penyediaan Jasa Peralatan dan Perlengkapan Kantor yang Disediakan	Jumlah Laporan Penyediaan Jasa Peralatan dan Perlengkapan Kantor yang Disediakan	1	1	1	5.000.000	5.800.000	5.800.000	
	Penyediaan Jasa Pelayanan Umum Kantor	Penyediaan Jasa Pelayanan Umum Kantor	Jumlah Laporan Penyediaan Jasa Pelayanan Umum Kantor yang Disediakan	Jumlah Laporan Penyediaan Jasa Pelayanan Umum Kantor yang Disediakan	1	1	1	583.920.000	585.186.756	553.056.756	Pergeseran Anggaran Honorarium PA, Opr. Simda dan Opr./Adm
	Pemeliharaan Barang Milik Daerah Penunjang Urusan Pemerintahan Daerah	Pemeliharaan Barang Milik Daerah Penunjang Urusan Pemerintahan Daerah	Jumlah Unit Kerja Internal yang mendapatkan layanan pemeliharaan BMD	Jumlah Unit Kerja Internal yang mendapatkan layanan pemeliharaan BMD	5	5	5	32.000.000	45.142.640	45.142.640	
	Penyediaan Jasa Pemeliharaan, Biaya Pemeliharaan dan Pajak Kendaraan Perorangan Dinas atau Kendaraan Dinas Jabatan	Penyediaan Jasa Pemeliharaan, Biaya Pemeliharaan dan Pajak Kendaraan Perorangan Dinas atau Kendaraan Dinas Jabatan	Jumlah Kendaraan Perorangan Dinas atau Kendaraan Dinas Jabatan yang Dipelihara dan dibayarkan Pajaknya	Jumlah Kendaraan Perorangan Dinas atau Kendaraan Dinas Jabatan yang Dipelihara dan dibayarkan Pajaknya	5	5	5	32.000.000	45.142.640	45.142.640	
	PROGRAM PENATAAN DESA	PROGRAM PENATAAN DESA	Presentase pengentasan desa Sangat tertinggal dan Desa Tertinggal	Presentase pengentasan desa Sangat tertinggal dan Desa Tertinggal	78,61%	78,61%	78,61%	186.919.286	402.896.640	422.896.340	
	Penyelenggaraan Penataan Desa	Penyelenggaraan Penataan Desa	Jumlah Desa Yang Meningkat Statusnya	Jumlah Desa Yang Meningkat Statusnya	14	14	14	186.919.286	402.896.640	422.896.340	

NO	URUSAN/ BIDANG URUSAN/PROGRAM / KEGIATAN/ SUB KEGIATAN		INDIKATOR PROGRAM (OUTCOME) / KEGIATAN/ SUB KEGIATAN (OUTPUT)		TARGET KINERJA 2024			PAGU (Rp) Tahun 2024			KETERANGAN
	SEMULA	MENJADI	SEMULA	MENJADI	RENJA	DPA	PERUBAHAN RENJA	RENJA	DPA	PERUBAHAN RENJA	
1	2	3	4	5	6	7	8	9	10	11	12
			Jumlah Desa Yang terfasilitasi Pernataan, Kewenangan, kode , Sarana dan Prasarana Desa	Jumlah Desa Yang terfasilitasi Pernataan, Kewenangan, kode , Sarana dan Prasarana Desa	4	4	4				
	Pembentukan, Penghapusan, Penggabungan, dan Perubahan Status Desa	Pembentukan, Penghapusan, Penggabungan, dan Perubahan Status Desa	Jumlah Desa yang Melakukan Pembentukan, Penghapusan, Penggabungan, dan Perubahan Status Desa	Jumlah Desa yang Melakukan Pembentukan, Penghapusan, Penggabungan, dan Perubahan Status Desa	14	9	14	41.919.286	63.488.595	63.488.595	
	Fasilitasi Tata Wilayah Desa	Fasilitasi Tata Wilayah Desa	Jumlah Desa yang Terfasilitasi Penataan Wilayahnya	Jumlah Desa yang Terfasilitasi Penataan Wilayahnya	50	1	50	80.000.000	201.193.500	201.193.500	
	Fasilitasi Penamaan dan Kode Desa	Fasilitasi Penamaan dan Kode Desa	Jumlah desa yang di fasilitasi penamaan dan kode desa	Jumlah desa yang di fasilitasi penamaan dan kode desa	4	3	4	30.000.000	103.234.245	103.234.245	
	Fasilitasi Sarana dan Prasarana Desa	Fasilitasi Sarana dan Prasarana Desa	Jumlah Sarana dan Prasarana Desa	Jumlah Sarana dan Prasarana Desa	3	3	3	35.000.000	34.980.300	54.980.000	Koordinasi dan konsultasi pengusulan Sanpran Desa ke Provinsi
	PROGRAM PENINGKATAN KERJASAMA DESA	PROGRAM PENINGKATAN KERJASAMA DESA	Presentase desa yang melakukan kerjasama antara desa	Presentase desa yang melakukan kerjasama antara desa	34,91%	34,91%	34,91%	180.000.000	253.990.650	274.066.850	
	Fasilitasi Kerjasama antar Desa	Fasilitasi Kerjasama antar Desa	Jumlah desa yang terfasilitasi kerjasama antara desa	Jumlah desa yang terfasilitasi kerjasama antara desa	33	33	33	180.000.000	253.990.650	274.066.850	
	Fasilitasi Kerja Sama Antar Desa dalam Kabupaten/Kota	Fasilitasi Kerja Sama Antar Desa dalam Kabupaten/Kota	Fasilitasi Kerja Sama Antar Desa dalam Kabupaten/Kota	Fasilitasi Kerja Sama Antar Desa dalam Kabupaten/Kota	2	2	2	50.000.000	49.783.800	60.000.000	Fasilitasi kerjasama antar desa
	Fasilitasi Kerja Sama Antar Desa dengan Pihak Ketiga dalam Kabupaten/Kota	Fasilitasi Kerja Sama Antar Desa dengan Pihak Ketiga dalam Kabupaten/Kota	Jumlah Dokumen Kerja Sama Antar Desa dengan Pihak Ketiga dalam Kabupaten/Kota	Jumlah Dokumen Kerja Sama Antar Desa dengan Pihak Ketiga dalam Kabupaten/Kota	2	2	2	30.000.000	30.140.000	40.000.000	Fasilitasi kerjasama antar desa dengan pihak ketiga
	Fasilitasi Pembangunan Kawasan Perdesaan	Fasilitasi Pembangunan Kawasan Perdesaan	Jumlah Dokumen Hasil Fasilitasi Pembangunan Kawasan Perdesaan	Jumlah Dokumen Hasil Fasilitasi Pembangunan Kawasan Perdesaan	2	2	2	100.000.000	174.066.850	174.066.850	
	PROGRAM ADMINISTRASI PEMERINTAHAN DESA	PROGRAM ADMINISTRASI PEMERINTAHAN DESA	Presentase Admiistrasi Pemerintahan Desa yang Baik	Presentase Admiistrasi Pemerintahan Desa yang Baik	68,97%	68,97%	68,97%	591.190.000	762.219.795	811.927.995	
	Pembinaan dan Pengawasan Penyelenggaran Administrasi Pemerintahan Desa	Pembinaan dan Pengawasan Penyelenggaran Administrasi Pemerintahan Desa	Jumlah desa yang dibina dan pengawasan penyelenggaran admistrasi pemerintahan desa	Jumlah desa yang dibina dan pengawasan penyelenggaran admistrasi pemerintahan desa	5	5	5	591.190.000	762.219.795	811.927.995	

NO	URUSAN/ BIDANG URUSAN/PROGRAM / KEGIATAN/ SUB KEGIATAN		INDIKATOR PROGRAM (OUTCOME) / KEGIATAN/ SUB KEGIATAN (OUTPUT)		TARGET KINERJA 2024			PAGU (Rp) Tahun 2024			KETERANGAN
	SEMULA	MENJADI	SEMULA	MENJADI	RENJA	DPA	PERUBAHAN RENJA	RENJA	DPA	PERUBAHAN RENJA	
1	2	3	4	5	6	7	8	9	10	11	12
	Fasilitasi Penyelenggaraan Administrasi Pemerintahan Desa	Fasilitasi Penyelenggaraan Administrasi Pemerintahan Desa	Jumlah Dokumen Penyelenggaraan Administrasi Pemerintahan Desa	Jumlah Dokumen Penyelenggaraan Administrasi Pemerintahan Desa	1	1	1	31.190.000	30.334.800	50.000.000	Koordinasi dan konsultasi ke Provinsi terkait administrasi pemerintahan Desa pasca perubahan UU Desa dan Fasilitasi dan pembinaan penyelenggaraan Adm. Pem. di Desa
	Fasilitasi Penyusunan Perencanaan Pembangunan Desa	Fasilitasi Penyusunan Perencanaan Pembangunan Desa	Jumlah Dokumen Hasil Penyusunan Perencanaan Pembangunan Desa	Jumlah Dokumen Hasil Penyusunan Perencanaan Pembangunan Desa	1	1	1	30.000.000	29.957.000	60.000.000	Penambahan anggaran pendampingan dan fasilitasi penyusunan Perubahan RPJMDes dan RKPDes 2025
	Fasilitasi Pengelolaan Keuangan Desa	Fasilitasi Pengelolaan Keuangan Desa	Jumlah Dokumen Hasil Fasilitasi Pengelolaan Keuangan Desa	Jumlah Dokumen Hasil Fasilitasi Pengelolaan Keuangan Desa	1	1	1	50.000.000	86.759.350	86.759.350	
	Pembinaan Peningkatan Kapasitas Aparatur Pemerintah Desa	Pembinaan Peningkatan Kapasitas Aparatur Pemerintah Desa	Jumlah Aparatur Pemerintah Desa yang Mengikuti Pembinaan Peningkatan Kapasitas	Jumlah Aparatur Pemerintah Desa yang Mengikuti Pembinaan Peningkatan Kapasitas	40	40	40	50.000.000	186.637.760	186.637.760	
	Evaluasi dan Pengawasan Peraturan Desa	Evaluasi dan Pengawasan Peraturan Desa	Jumlah Dokumen Hasil Evaluasi dan Pengawasan Peraturan Desa	Jumlah Dokumen Hasil Evaluasi dan Pengawasan Peraturan Desa	1	1	1	20.000.000	19.995.850	19.995.850	
	Pembinaan dan Pemberdayaan BUM Desa dan Lembaga Kerja Sama antar Desa	Pembinaan dan Pemberdayaan BUM Desa dan Lembaga Kerja Sama antar Desa	Jumlah Dokumen Hasil Pembinaan dan Pemberdayaan BUM Desa dan Lembaga Kerja Sama antar Desa	Jumlah Dokumen Hasil Pembinaan dan Pemberdayaan BUM Desa dan Lembaga Kerja Sama antar Desa	2	2	2	50.000.000	47.288.400	47.288.400	
	Penyelenggaraan Pemilihan, Pengangkatan dan Pemberhentian Kepala Desa	Penyelenggaraan Pemilihan, Pengangkatan dan Pemberhentian Kepala Desa	Jumlah Laporan Hasil Penyelenggaraan Pemilihan, Pengangkatan dan Pemberhentian Kepala Desa	Jumlah Laporan Hasil Penyelenggaraan Pemilihan, Pengangkatan dan Pemberhentian Kepala Desa	1	2	1	70.000.000	69.968.235	69.968.235	
	Fasilitasi Penyusunan Profil Desa	Fasilitasi Penyusunan Profil Desa	Jumlah Dokumen Profil Desa yang tersusun	Jumlah Dokumen Profil Desa yang tersusun	1	1	1	40.000.000	38.238.000	38.238.000	
	Fasilitasi Manajemen Pemerintahan Desa	Fasilitasi Manajemen Pemerintahan Desa	Jumlah Dokumen Hasil Fasilitasi Manajemen Pemerintahan Desa	Jumlah Dokumen Hasil Fasilitasi Manajemen Pemerintahan Desa	1	1	1	20.000.000	19.243.000	19.243.000	
	Fasilitasi Pengelolaan Aset Desa	Fasilitasi Pengelolaan Aset Desa	Jumlah Dokumen Hasil Pengelolaan Aset Desa	Jumlah Dokumen Hasil Pengelolaan Aset Desa	1	1	1	40.000.000	44.115.600	44.115.600	
	Pembinaan Peningkatan Kapasitas Anggota BPD	Pembinaan Peningkatan Kapasitas Anggota BPD	Jumlah Anggota BPD yang Mengikuti Pembinaan Peningkatan Kapasitas	Jumlah Anggota BPD yang Mengikuti Pembinaan Peningkatan Kapasitas	232	232	232	90.000.000	89.940.900	89.940.900	
	Fasilitasi Pembinaan Laporan Kepala Desa	Fasilitasi Pembinaan Laporan Kepala Desa	Jumlah Laporan Hasil Pembinaan Laporan Kepala Desa	Jumlah Laporan Hasil Pembinaan Laporan Kepala Desa	2	2	2	40.000.000	39.853.100	39.853.100	

NO	URUSAN/ BIDANG URUSAN/PROGRAM / KEGIATAN/ SUB KEGIATAN		INDIKATOR PROGRAM (OUTCOME) / KEGIATAN/ SUB KEGIATAN (OUTPUT)		TARGET KINERJA 2024			PAGU (Rp) Tahun 2024			KETERANGAN
	SEMULA	MENJADI	SEMULA	MENJADI	RENJA	DPA	PERUBAHAN RENJA	RENJA	DPA	PERUBAHAN RENJA	
1	2	3	4	5	6	7	8	9	10	11	12
	Fasilitasi Evaluasi Perkembangan Desa serta Lomba Desa dan Kelurahan	Fasilitasi Evaluasi Perkembangan Desa serta Lomba Desa dan Kelurahan	Jumlah Dokumen Hasil Evaluasi Perkembangan Desa serta Lomba Desa dan Kelurahan	Jumlah Dokumen Hasil Evaluasi Perkembangan Desa serta Lomba Desa dan Kelurahan	2	2	2	60.000.000	59.887.800	59.887.800	
	PROGRAM PEMBERDAYAAN LEMBAGA KEMASYARAKATAN, LEMBAGA ADAT, DAN MASYARAKAT HUKUM ADAT	PROGRAM PEMBERDAYAAN LEMBAGA KEMASYARAKATAN, LEMBAGA ADAT, DAN MASYARAKAT HUKUM ADAT	Presentase Lembaga Kemasyarakatan , lembaga adat dan Masyarakat Hukum Adat yang diberdayakan	Presentase Lembaga Kemasyarakatan , lembaga adat dan Masyarakat Hukum Adat yang diberdayakan	45,77	45,77	45,77	1.650.000.000	1.917.437.290	1.972.950.800	
	Pemberdayaan Lembaga Kemasyarakatan yang Bergerak di Bidang Pemberdayaan Desa dan Lembaga Adat Tingkat Daerah Provinsi serta Pemberdayaan Masyarakat Hukum Adat yang Masyarakat Pelakunya Hukum Adat yang Sama dalam Daerah Kabupaten/Kota	Pemberdayaan Lembaga Kemasyarakatan yang Bergerak di Bidang Pemberdayaan Desa dan Lembaga Adat Tingkat Daerah Provinsi serta Pemberdayaan Masyarakat Hukum Adat yang Masyarakat Pelakunya Hukum Adat yang Sama dalam Daerah Kabupaten/Kota	Jumlah Lembaga Kemasyarakatan , lembaga adat dan Masyarakat Hukum Adat yang diberdyakan	Jumlah Lembaga Kemasyarakatan , lembaga adat dan Masyarakat Hukum Adat yang diberdyakan	50	50	50	1.650.000.000	1.917.437.290	1.972.950.800	
	Fasilitasi Penataan, Pemberdayaan dan Pendayagunaan Kelembagaan Lembaga Kemasyarakatan Desa/Kelurahan (RT, RW, PKK, Posyandu, LPM, dan Karang Taruna), Lembaga Adat Desa/Kelurahan dan Masyarakat Hukum Adat	Fasilitasi Penataan, Pemberdayaan dan Pendayagunaan Kelembagaan Lembaga Kemasyarakatan Desa/Kelurahan (RT, RW, PKK, Posyandu, LPM, dan Karang Taruna), Lembaga Adat Desa/Kelurahan dan Masyarakat Hukum Adat	Jumlah Dokumen Hasil Penataan, Pemberdayaan dan Pendayagunaan Kelembagaan Lembaga Kemasyarakatan Desa/Kelurahan (RT, RW, PKK, Posyandu, LPM, dan Karang	Jumlah Dokumen Hasil Penataan, Pemberdayaan dan Pendayagunaan Kelembagaan Lembaga Kemasyarakatan Desa/Kelurahan (RT, RW, PKK, Posyandu, LPM, dan Karang	2	2	2	400.000.000	600.000.000	650.000.000	Monitoring pelaksanaan hibah lembaga Adat dan Pengajuan MHA
	Peningkatan Kapasitas Kelembagaan Lembaga Kemasyarakatan Desa/Kelurahan (RT, RW, PKK, Posyandu, LPM, dan Karang Taruna), Lembaga Adat Desa/Kelurahan dan Masyarakat Hukum Adat	Peningkatan Kapasitas Kelembagaan Lembaga Kemasyarakatan Desa/Kelurahan (RT, RW, PKK, Posyandu, LPM, dan Karang Taruna), Lembaga Adat Desa/Kelurahan dan Masyarakat Hukum Adat	Jumlah Lembaga Kemasyarakatan Desa/Kelurahan (RT, RW, PKK, Posyandu, LPM, dan Karang Taruna), Lembaga Adat Desa/Kelurahan dan Masyarakat Hukum Adat	Jumlah Lembaga Kemasyarakatan Desa/Kelurahan (RT, RW, PKK, Posyandu, LPM, dan Karang Taruna), Lembaga Adat Desa/Kelurahan dan Masyarakat Hukum Adat	3	2	3	200.000.000	267.486.490	273.000.000	Kegiatan Sinkronisasi Data Kelembagaan di tingkat Provinsi
	Fasilitasi Pemanfaatan Teknologi Tepat Guna	Fasilitasi Pemanfaatan Teknologi Tepat Guna	Jumlah Laporan Hasil Fasilitasi Pemerintah Desa dalam Pemanfaatan Teknologi Tepat Guna	Jumlah Laporan Hasil Fasilitasi Pemerintah Desa dalam Pemanfaatan Teknologi Tepat Guna	1	1	1	50.000.000	49.950.800	49.950.800	
	Fasilitasi Tim Penggerak PKK dalam Penyelenggaraan Gerakan Pemberdayaan Masyarakat dan Kesejahteraan Keluarga	Fasilitasi Tim Penggerak PKK dalam Penyelenggaraan Gerakan Pemberdayaan Masyarakat dan Kesejahteraan Keluarga	Jumlah Dokumen Hasil Fasilitasi Tim Penggerak PKK dalam Penyelenggaraan Gerakan Pemberdayaan Masyarakat dan Kesejahteraan Keluarga	Jumlah Dokumen Hasil Fasilitasi Tim Penggerak PKK dalam Penyelenggaraan Gerakan Pemberdayaan Masyarakat dan Kesejahteraan Keluarga	1	1	1	1.000.000.000	1.000.000.000	1.000.000.000	
	BIDANG PENGENDALIAN PENDUDUK DAN KELUARGA BERENCANA										

NO	URUSAN/ BIDANG URUSAN/PROGRAM / KEGIATAN/ SUB KEGIATAN		INDIKATOR PROGRAM (OUTCOME) / KEGIATAN/ SUB KEGIATAN (OUTPUT)		TARGET KINERJA 2024			PAGU (Rp) Tahun 2024			KETERANGAN
	SEMULA	MENJADI	SEMULA	MENJADI	RENJA	DPA	PERUBAHAN RENJA	RENJA	DPA	PERUBAHAN RENJA	
1	2	3	4	5	6	7	8	9	10	11	12
	BIDANG PERHUBUNGAN										
	PROGRAM PENUNJANG URUSAN PEMERINTAHAN DAERAH	PROGRAM PENUNJANG URUSAN PEMERINTAHAN DAERAH	Persentase tingkat capaian keberhasilan pelaksanaan tata kelola administrasi, perencanaan, dan keuangan perangkat daerah	Persentase tingkat capaian keberhasilan pelaksanaan tata kelola administrasi, perencanaan, dan keuangan perangkat daerah	100%	100%	100%	14.019.802.739	14.271.531.575	14.984.401.136	
	Perencanaan, Penganggaran, dan Evaluasi Kinerja Perangkat Daerah	Perencanaan, Penganggaran, dan Evaluasi Kinerja Perangkat Daerah	Persentase Kegiatan Perencanaan, Penganggaran, dan Evaluasi Kinerja Perangkat Daerah Yang Berkualitas	Persentase Kegiatan Perencanaan, Penganggaran, dan Evaluasi Kinerja Perangkat Daerah Yang Berkualitas	100%	100%	100%	107.704.350	107.461.200	107.461.200	
	Penyusunan Dokumen Perencanaan Perangkat Daerah	Penyusunan Dokumen Perencanaan Perangkat Daerah	Jumlah Dokumen Perencanaan Perangkat Daerah	Jumlah Dokumen Perencanaan Perangkat Daerah	2 Dokumen	2 Dokumen	2 Dokumen	59.750.000	59.570.850	59.570.850	
	Koordinasi dan Penyusunan Laporan Capaian Kinerja dan Ikhtisar Realisasi Kinerja SKPD	Koordinasi dan Penyusunan Laporan Capaian Kinerja dan Ikhtisar Realisasi Kinerja SKPD	Jumlah Laporan Capaian Kinerja dan Ikhtisar Realisasi Kinerja SKPD dan Laporan Hasil Koordinasi Penyusunan Laporan Capaian Kinerja dan Ikhtisar Realisasi Kinerja SKPD	Jumlah Laporan Capaian Kinerja dan Ikhtisar Realisasi Kinerja SKPD dan Laporan Hasil Koordinasi Penyusunan Laporan Capaian Kinerja dan Ikhtisar Realisasi Kinerja SKPD	3 Laporan	3 Laporan	3 Laporan	12.165.850	12.152.350	12.152.350	
	Evaluasi Kinerja Perangkat Daerah	Evaluasi Kinerja Perangkat Daerah	Jumlah Laporan Evaluasi Kinerja Perangkat Daerah	Jumlah Laporan Evaluasi Kinerja Perangkat Daerah	4 Laporan	4 Laporan	4 Laporan	35.788.500	35.738.000	35.738.000	
	Administrasi Keuangan Perangkat Daerah	Administrasi Keuangan Perangkat Daerah	Persentase Kegiatan Administrasi Keuangan Perangkat Daerah	Persentase Kegiatan Administrasi Keuangan Perangkat Daerah	100%	100%	100%	6.327.453.002	6.746.835.866	7.166.480.027	
	Penyediaan Gaji dan Tunjangan ASN	Penyediaan Gaji dan Tunjangan ASN	Jumlah Orang yang Menerima Gaji dan Tunjangan ASN	Jumlah Orang yang Menerima Gaji dan Tunjangan ASN	826 Orang/Bulan	826 Orang/Bulan	54 Orang/Bulan	6.327.453.002	6.746.835.866	7.166.480.027	Penambahan Kekurangan Gaji PNS Rp. 419.644.161
	Administrasi Kepegawaian Perangkat Daerah	Administrasi Kepegawaian Perangkat Daerah	Persentase Kegiatan Administrasi Keuangan Perangkat Daerah	Persentase Kegiatan Administrasi Kepegawaian Perangkat Daerah	100%	100%	100%	108.179.800	108.066.800	108.066.800	
	Pengadaan Pakaian Dinas Beserta Atribut Kelengkapannya	Pengadaan Pakaian Dinas Beserta Atribut Kelengkapannya	Jumlah Paket Pakaian Dinas Beserta Atribut Kelengkapannya	Jumlah Paket Pakaian Dinas Beserta Atribut Kelengkapannya	0	0	0	-	-	-	
	Pendidikan dan Pelatihan Pegawai Berdasarkan Tugas dan Fungsi	Pendidikan dan Pelatihan Pegawai Berdasarkan Tugas dan Fungsi	Jumlah Pegawai Berdasarkan Tugas dan Fungsi yang Mengikuti Pendidikan dan Pelatihan	Jumlah Pegawai Berdasarkan Tugas dan Fungsi yang Mengikuti Pendidikan dan Pelatihan	40 Orang	40 Orang	9 Orang	108.179.800	108.066.800	108.066.800	
	Administrasi Umum Perangkat Daerah	Administrasi Umum Perangkat Daerah	Persentase Kegiatan Administrasi Umum Perangkat Daerah	Persentase Kegiatan Administrasi Umum Perangkat Daerah	100%	100%	100%	985.355.450	888.290.945	1.181.516.345	

NO	URUSAN/ BIDANG URUSAN/PROGRAM / KEGIATAN/ SUB KEGIATAN		INDIKATOR PROGRAM (OUTCOME) / KEGIATAN/ SUB KEGIATAN (OUTPUT)		TARGET KINERJA 2024			PAGU (Rp) Tahun 2024			KETERANGAN
	SEMULA	MENJADI	SEMULA	MENJADI	RENJA	DPA	PERUBAHAN RENJA	RENJA	DPA	PERUBAHAN RENJA	
1	2	3	4	5	6	7	8	9	10	11	12
	Penyediaan Komponen Instalasi Listrik/Penerangan Bangunan Kantor	Penyediaan Komponen Instalasi Listrik/Penerangan Bangunan Kantor	Jumlah Paket Komponen Instalasi Listrik/Penerangan Bangunan Kantor yang Disediakan	Jumlah Paket Komponen Instalasi Listrik/Penerangan Bangunan Kantor yang Disediakan	7 Paket	7 Paket	7 Paket	15.000.000	14.999.750	14.999.750	
	Penyediaan Peralatan dan Perlengkapan Kantor	Penyediaan Peralatan dan Perlengkapan Kantor	Jumlah Paket Peralatan dan Perlengkapan Kantor yang Disediakan	Jumlah Paket Peralatan dan Perlengkapan Kantor yang Disediakan	10 Paket	10 Paket	10 Paket	326.118.800	326.105.385	516.105.385	
	Penyediaan Bahan Logistik Kantor	Penyediaan Bahan Logistik Kantor	Jumlah Paket Bahan Logistik Kantor yang Disediakan	Jumlah Paket Bahan Logistik Kantor yang Disediakan	30 Paket	30 Paket	30 Paket	397.236.650	397.230.810	403.230.810	
	Penyediaan Barang Cetakan dan Penggandaan		Jumlah Paket Barang Cetakan dan Penggandaan yang Disediakan		11 Paket	0	0	-	-	-	
	Penyelenggaraan Rapat Koordinasi dan Konsultasi SKPD	Penyelenggaraan Rapat Koordinasi dan Konsultasi SKPD	Jumlah Laporan Penyelenggaraan Rapat Koordinasi dan Konsultasi SKPD	Jumlah Laporan Penyelenggaraan Rapat Koordinasi dan Konsultasi SKPD	20 Laporan	20 Laporan	20 Laporan	247.000.000	149.955.000	247.180.400	
	Penyediaan Jasa Penunjang Urusan Pemerintahan Daerah	Penyediaan Jasa Penunjang Urusan Pemerintahan Daerah	Persentase Kegiatan Penyediaan Jasa Penunjang Urusan Pemerintahan Daerah	Persentase Kegiatan Penyediaan Jasa Penunjang Urusan Pemerintahan Daerah	100%	100%	100%	5.842.307.717	5.842.170.584	5.842.170.584	
	Penyediaan Jasa Komunikasi, Sumber Daya Air dan Listrik	Penyediaan Jasa Komunikasi, Sumber Daya Air dan Listrik	Jumlah Laporan Penyediaan Jasa Komunikasi, Sumber Daya Air dan Listrik yang Disediakan	Jumlah Laporan Penyediaan Jasa Komunikasi, Sumber Daya Air dan Listrik yang Disediakan	12 Laporan	12 Laporan	12 Laporan	1.518.120.000	1.518.050.000	1.518.050.000	
	Penyediaan Jasa Pelayanan Umum Kantor	Penyediaan Jasa Pelayanan Umum Kantor	Jumlah Laporan Penyediaan Jasa Pelayanan Umum Kantor yang Disediakan	Jumlah Laporan Penyediaan Jasa Pelayanan Umum Kantor yang Disediakan	12 Laporan	12 Laporan	12 Laporan	4.324.187.717	4.324.120.584	4.324.120.584	
	Pemeliharaan Barang Milik Daerah Penunjang Urusan Pemerintahan Daerah	Pemeliharaan Barang Milik Daerah Penunjang Urusan Pemerintahan Daerah	Persentase Kegiatan Pemeliharaan Barang Milik Daerah Penunjang Urusan Pemerintahan Daerah	Persentase Kegiatan Pemeliharaan Barang Milik Daerah Penunjang Urusan Pemerintahan Daerah	100%	100%	100%	648.802.420	578.706.180	578.706.180	
	Penyediaan Jasa Pemeliharaan, Biaya Pemeliharaan dan Pajak Kendaraan Perorangan Dinas atau Kendaraan Dinas Jabatan	Penyediaan Jasa Pemeliharaan, Biaya Pemeliharaan dan Pajak Kendaraan Perorangan Dinas atau Kendaraan Dinas Jabatan	Jumlah Kendaraan Perorangan Dinas atau Kendaraan Dinas Jabatan yang Dipelihara dan dibayarkan Pajaknya	Jumlah Kendaraan Perorangan Dinas atau Kendaraan Dinas Jabatan yang Dipelihara dan dibayarkan Pajaknya	6 Unit	6 Unit	6 Unit	221.149.060	221.033.670	221.033.670	
	Pemeliharaan Peralatan dan Mesin Lainnya	Pemeliharaan Peralatan dan Mesin Lainnya	Jumlah Peralatan dan Mesin Lainnya yang Dipelihara	Jumlah Peralatan dan Mesin Lainnya yang Dipelihara	5 Jenis	5 Jenis	5 Jenis	138.373.400	68.413.350	68.413.350	
	Pemeliharaan/Rehabilitasi Sarana dan Prasarana Gedung Kantor atau Bangunan Lainnya	Pemeliharaan/Rehabilitasi Sarana dan Prasarana Gedung Kantor atau Bangunan Lainnya	Jumlah Gedung Kantor dan Bangunan Lainnya yang Dipelihara/Direhabilitasi	Jumlah Gedung Kantor dan Bangunan Lainnya yang Dipelihara/Direhabilitasi	1 Unit	1 Unit	1 Unit	289.279.960	289.259.160	289.259.160	
	PROGRAM PENYELENGGARAAN LALU	PROGRAM PENYELENGGARAAN LALU	Rasio konektivitas lalu lintas dan angkutan jalan	Rasio konektivitas lalu lintas dan angkutan jalan	23,14	23,14	23,14	4.356.769.215	7.577.159.088	7.647.159.088	

NO	URUSAN/ BIDANG URUSAN/PROGRAM / KEGIATAN/ SUB KEGIATAN		INDIKATOR PROGRAM (OUTCOME) / KEGIATAN/ SUB KEGIATAN (OUTPUT)		TARGET KINERJA 2024			PAGU (Rp) Tahun 2024			KETERANGAN
	SEMULA	MENJADI	SEMULA	MENJADI	RENJA	DPA	PERUBAHAN RENJA	RENJA	DPA	PERUBAHAN RENJA	
1	2	3	4	5	6	7	8	9	10	11	12
	LINTAS DAN ANGKUTAN JALAN (LLAJ)	LINTAS DAN ANGKUTAN JALAN (LLAJ)	Rasio ijin trayek angkutan darat	Rasio ijin trayek angkutan darat	0,000330	0,000330	0,000330				
			Persentase layanan angkutan Darat	Persentase layanan angkutan Darat	2,96%	2,96%	2,96%				
			Persentase kegiatan pengujian berkala kendaraan bermotor	Persentase kegiatan pengujian berkala kendaraan bermotor	82,42%	82,42%	82,42%				
			Persentase pemanfaatan terminal	Persentase pemanfaatan terminal	100,00%	100,00%	100,00%				
			Persentase penyediaan perlengkapan jalan di jalan kabupaten	Persentase penyediaan perlengkapan jalan di jalan kabupaten	75,00%	75,00%	75,00%				
	Penetapan Rencana Induk Jaringan LLAJ Kabupaten/Kota	Penetapan Rencana Induk Jaringan LLAJ Kabupaten/Kota	Persentase Jumlah Penetapan Dokumen Rencana Induk Jaringan LLAJ	Persentase Jumlah Penetapan Dokumen Rencana Induk Jaringan LLAJ	100%	0	0	1.000.000.000	1.029.980.000	1.029.980.000	
	Pelaksanaan Penyusunan Rencana Induk Jaringan LLAJ Kabupaten/Kota	Pelaksanaan Penyusunan Rencana Induk Jaringan LLAJ Kabupaten/Kota	Jumlah Dokumen Penyusunan Rencana Induk Jaringan LLAJ Kabupaten/Kota	Jumlah Dokumen Penyusunan Rencana Induk Jaringan LLAJ Kabupaten/Kota	1 Dokumen	1 Dokumen	1 Dokumen	1.000.000.000	1.029.980.000	1.029.980.000	
	Penyediaan Perlengkapan Jalan di Jalan Kabupaten/Kota	Penyediaan Perlengkapan Jalan di Jalan Kabupaten/Kota	Jumlah pemasangan perlengkapan jalan	Jumlah pemasangan perlengkapan jalan	6 Jenis	6 Jenis	6 Jenis	2.362.614.306	4.705.026.380	4.705.026.380	
	Pembangunan Prasarana Jalan di Jalan Kabupaten/Kota	Pembangunan Prasarana Jalan di Jalan Kabupaten/Kota	Jumlah Prasarana Jalan di Jalan Kabupaten/Kota yang Terbangun	Jumlah Prasarana Jalan di Jalan Kabupaten/Kota yang Terbangun	1 Unit	1 Unit	1 Unit	100.000.000	100.000.000	100.000.000	
	Penyediaan Perlengkapan Jalan di Jalan Kabupaten/Kota	Penyediaan Perlengkapan Jalan di Jalan Kabupaten/Kota	Jumlah Perlengkapan Jalan di Jalan Kabupaten/Kota yang Tersedia	Jumlah Perlengkapan Jalan di Jalan Kabupaten/Kota yang Tersedia	2 Unit	2 Unit	2 Unit	1.112.614.306	1.996.290.200	1.996.290.200	
	Rehabilitasi dan Pemeliharaan Prasarana Jalan	Rehabilitasi dan Pemeliharaan Prasarana Jalan	Jumlah Prasarana Jalan yang Terehabilitasi dan Terpelihara	Jumlah Prasarana Jalan yang Terehabilitasi dan Terpelihara	2 Unit	2 Unit	2 Unit	50.000.000	49.946.000	49.946.000	
	Rehabilitasi dan Pemeliharaan Perlengkapan Jalan	Rehabilitasi dan Pemeliharaan Perlengkapan Jalan	Jumlah Perlengkapan Jalan yang Terehabilitasi dan Terpelihara	Jumlah Perlengkapan Jalan yang Terehabilitasi dan Terpelihara	200 Unit	200 Unit	200 Unit	1.100.000.000	2.558.790.180	2.558.790.180	
	Pengelolaan Terminal Penumpang Tipe C	Pengelolaan Terminal Penumpang Tipe C	Jumlah terminal yang aktif	Jumlah terminal yang aktif	2 Unit	2 Unit	2 Unit	300.000.000	299.200.000	299.200.000	
	Penyusunan Rencana Pembangunan Terminal Penumpang Tipe C	Penyusunan Rencana Pembangunan Terminal Penumpang Tipe C	Jumlah Rencana Pembangunan Terminal Penumpang Tipe C yang Tersusun	Jumlah Rencana Pembangunan Terminal Penumpang Tipe C yang Tersusun	0	0	0	-	-	-	
	Pembangunan Terminal Penumpang Tipe C yang dilengkapi Fasilitas Utama dan Fasilitas Penunjang		Jumlah Terminal Tipe C yang terbangun yang dilengkapi Fasilitas Utama dan Fasilitas Penunjang		1 Unit	1 Unit	1 Unit	200.000.000	199.770.000	199.770.000	
	Pengembangan Sarana dan Prasarana Terminal	Pengembangan Sarana dan Prasarana Terminal	Jumlah Sarana dan Prasarana Terminal yang Dilakukan Pengembangan	Jumlah Sarana dan Prasarana Terminal yang Dilakukan Pengembangan	0	0	0	-	-	-	

NO	URUSAN/ BIDANG URUSAN/PROGRAM / KEGIATAN/ SUB KEGIATAN		INDIKATOR PROGRAM (OUTCOME) / KEGIATAN/ SUB KEGIATAN (OUTPUT)		TARGET KINERJA 2024			PAGU (Rp) Tahun 2024			KETERANGAN
	SEMULA	MENJADI	SEMULA	MENJADI	RENJA	DPA	PERUBAHAN RENJA	RENJA	DPA	PERUBAHAN RENJA	
1	2	3	4	5	6	7	8	9	10	11	12
	Rehabilitasi dan Pemeliharaan Terminal Tipe C (Fasilitas Utama dan Penunjang)		Jumlah Terminal Tipe C (Fasilitas Utama dan Penunjang) yang Terehabilitasi dan Terpelihara		1 Unit	1 Unit	1 Unit	100.000.000	99.430.000	99.430.000	
	Pengujian Berkala Kendaraan Bermotor	Pengujian Berkala Kendaraan Bermotor	Jumlah kendaraan yang diuji KIR	Jumlah kendaraan yang diuji KIR	613 Unit	613 Unit	613 Unit	194.029.700	1.029.548.493	1.039.548.493	
	Peningkatan Kapasitas Sumber Daya Manusia Pengujian Berkala Kendaraan Bermotor	Peningkatan Kapasitas Sumber Daya Manusia Pengujian Berkala Kendaraan Bermotor	Jumlah Sumber Daya Manusia Pengujian Berkala Kendaraan Bermotor yang Ditingkatkan Kapasitasnya	Jumlah Sumber Daya Manusia Pengujian Berkala Kendaraan Bermotor yang Ditingkatkan Kapasitasnya	1 Orang	1 Orang	1 Orang	25.000.000	25.040.600	25.040.600	
	Registrasi Kendaraan Wajib Uji Berkala Kendaraan Bermotor	Registrasi Kendaraan Wajib Uji Berkala Kendaraan Bermotor	Jumlah Kendaraan Wajib Uji Berkala Kendaraan Bermotor yang Terdaftar	Jumlah Kendaraan Wajib Uji Berkala Kendaraan Bermotor yang Terdaftar	550 Unit	550 Unit	550 Unit	15.000.000	14.990.640	14.990.640	
	Penyediaan Bukti Lulus Uji Pengujian Berkala Kendaraan Bermotor	Penyediaan Bukti Lulus Uji Pengujian Berkala Kendaraan Bermotor	Jumlah Dokumen Bukti Lulus Uji Pengujian Berkala Kendaraan Bermotor	Jumlah Dokumen Bukti Lulus Uji Pengujian Berkala Kendaraan Bermotor	550 Dokumen	550 Dokumen	550 Dokumen	25.000.000	25.000.000	25.000.000	
	Sosialisasi Standar Operasional Prosedur Pengujian Berkala Kendaraan Bermotor	Sosialisasi Standar Operasional Prosedur Pengujian Berkala Kendaraan Bermotor	Jumlah Laporan Sosialisasi Standar Operasional Prosedur Pengujian Berkala Kendaraan Bermotor	Jumlah Laporan Sosialisasi Standar Operasional Prosedur Pengujian Berkala Kendaraan Bermotor	1 Laporan	1 Laporan	1 Laporan	15.000.000	17.641.487	17.641.487	
	Identifikasi dan Analisis Potensi Jumlah Kendaraan Bermotor	Identifikasi dan Analisis Potensi Jumlah Kendaraan Bermotor	Jumlah Laporan Identifikasi dan Analisis Potensi Jumlah Kendaraan Bermotor Wajib Uji	Jumlah Laporan Identifikasi dan Analisis Potensi Jumlah Kendaraan Bermotor Wajib Uji	1 Laporan	1 Laporan	1 Laporan	15.000.000	16.300.000	16.300.000	
	Pemeliharaan sarana dan prasarana Pengujian Berkala Kendaraan Bermotor	Pemeliharaan sarana dan prasarana Pengujian Berkala Kendaraan Bermotor	Jumlah Sarana dan Prasarana Pengujian Berkala Kendaraan Bermotor yang Terpelihara	Jumlah Sarana dan Prasarana Pengujian Berkala Kendaraan Bermotor yang Terpelihara	7 Unit	7 Unit	7 Unit	25.905.000	857.504.166	867.504.166	
	Koordinasi Penyelengaraan Pengujian Berkala Kendaraan Bermotor	Koordinasi Penyelengaraan Pengujian Berkala Kendaraan Bermotor	Jumlah Laporan Koordinasi Penyelenggaraan Pengujian Berkala Kendaraan Bermotor	Jumlah Laporan Koordinasi Penyelenggaraan Pengujian Berkala Kendaraan Bermotor	2 Laporan	2 Laporan	2 Laporan	43.124.700	43.091.600	43.091.600	
	Penetapan Tarif Retribusi Pengujian Berkala Kendaraan Bermotor	Penetapan Tarif Retribusi Pengujian Berkala Kendaraan Bermotor	Jumlah Laporan Penetapan Tarif Retribusi Pengujian Berkala Kendaraan Bermotor	Jumlah Laporan Penetapan Tarif Retribusi Pengujian Berkala Kendaraan Bermotor	0	0	0	-	-	-	
	Monitoring dan Evaluasi Penyelengaraan Pengujian Berkala Kendaraan Bermotor	Monitoring dan Evaluasi Penyelengaraan Pengujian Berkala Kendaraan Bermotor	Jumlah Laporan Monitoring dan Evaluasi Penyelenggaraan Pengujian Berkala Kendaraan Bermotor	Jumlah Laporan Monitoring dan Evaluasi Penyelenggaraan Pengujian Berkala Kendaraan Bermotor	1 Laporan	1 Laporan	1 Laporan	30.000.000	29.980.000	29.980.000	

NO	URUSAN/ BIDANG URUSAN/PROGRAM / KEGIATAN/ SUB KEGIATAN		INDIKATOR PROGRAM (OUTCOME) / KEGIATAN/ SUB KEGIATAN (OUTPUT)		TARGET KINERJA 2024			PAGU (Rp) Tahun 2024			KETERANGAN
	SEMULA	MENJADI	SEMULA	MENJADI	RENJA	DPA	PERUBAHAN RENJA	RENJA	DPA	PERUBAHAN RENJA	
1	2	3	4	5	6	7	8	9	10	11	12
	Pelaksanaan Manajemen dan Rekayasa Lalu Lintas untuk Jaringan Jalan Kabupaten/Kota	Pelaksanaan Manajemen dan Rekayasa Lalu Lintas untuk Jaringan Jalan Kabupaten/Kota	Persentase Kegiatan Pelaksanaan Manajemen dan Rekayasa Lalu Lintas untuk Jaringan Jalan Kabupaten/Kota	Persentase Kegiatan Pelaksanaan Manajemen dan Rekayasa Lalu Lintas untuk Jaringan Jalan Kabupaten/Kota	100%	100%	100%	119.171.240	156.712.215	216.712.215	
	Sosialisasi Pelaksanaan Manajemen dan Rekayasa Lalu Lintas untuk Jaringan Jalan Kabupaten/Kota		Jumlah Laporan Sosialisasi Pelaksanaan Manajemen dan Rekayasa Lalu Lintas untuk Jaringan Jalan		2 Dokumen	2 Dokumen	2 Dokumen	17.000.000	56.961.185	56.961.185	
	Forum Lalu Lintas dan Angkutan Jalan untuk Jaringan Jalan Kabupaten/Kota		Jumlah Laporan Forum Lalu Lintas dan Angkutan Jalan untuk Jaringan Jalan Kabupaten/Kota		3 Laporan	3 Laporan	3 Laporan	102.171.240	99.751.030	159.751.030	
	Penyediaan Angkutan Umum untuk Jasa Angkutan Orang dan/atau Barang Antar Kota dalam 1 (Satu) Daerah Kabupaten/Kota	Penyediaan Angkutan Umum untuk Jasa Angkutan Orang dan/atau Barang Antar Kota dalam 1 (Satu) Daerah Kabupaten/Kota	Jumlah Penumpang Angkutan Darat	Jumlah Penumpang Angkutan Darat	13976 Orang	13976 Orang	13976 Orang	294.269.119	270.184.000	270.184.000	
	Pengendalian dan Pengawasan Ketersediaan Angkutan Umum untuk Jasa Angkutan Orang dan/atau Barang Antar Kota dalam 1 (Satu) Kabupaten/Kota		Jumlah Laporan Pengendalian dan Pengawasan Ketersediaan Angkutan Umum untuk Jasa Angkutan Orang dan/atau Barang Antar Kota dalam 1 (Satu) Kabupaten/Kota		3 Laporan	3 Laporan	3 Laporan	45.000.000	22.140.000	22.140.000	
	Penyediaan Angkutan Umum untuk Jasa Angkutan Orang dan/atau Barang Antar Kota dalam 1 (Satu) Daerah Kabupaten/Kota		Jumlah Armada Angkutan Angkutan Umum untuk Jasa Angkutan Orang dan/atau Barang Antar Kota dalam 1 (Satu) Kabupaten/Kota yang Tersedia		5 Unit	5 Unit	5 Unit	249.269.119	248.044.000	248.044.000	
	Penerbitan Izin Penyelenggaraan Angkutan Orang dalam Trayek Lintas Daerah Kabupaten/Kota dalam 1 (Satu) Daerah Kabupaten/Kota	Penerbitan Izin Penyelenggaraan Angkutan Orang dalam Trayek Lintas Daerah Kabupaten/Kota dalam 1 (Satu) Daerah Kabupaten/Kota	Jumlah Ijin Trayek Angkutan Darat yang dikeluarkan	Jumlah Ijin Trayek Angkutan Darat yang dikeluarkan	37 Ijin	37 Ijin	37 Ijin	86.684.850	86.508.000	86.508.000	
	Koordinasi dan Sinkronisasi Pengawasan Pelaksanaan Izin Penyelenggaraan Angkutan Orang dalam Trayek Kewenangan Kabupaten/Kota		Jumlah Laporan Koordinasi dan Sinkronisasi Pengawasan Pelaksanaan Izin Penyelenggaraan Angkutan Orang dalam Trayek Kewenangan Kabupaten/Kota		3 Laporan	3 Laporan	3 Laporan	86.684.850	86.508.000	86.508.000	
	PROGRAM PENGELOLAAN PELAYARAN	PROGRAM PENGELOLAAN PELAYARAN	Rasio konektivitas lalu lintas angkutan sungai, danau dan penyeberangan	Rasio konektivitas lalu lintas angkutan sungai, danau dan penyeberangan	32,50	32,50	32,50	2.444.454.820	23.103.270.691	22.740.045.291	

NO	URUSAN/ BIDANG URUSAN/PROGRAM / KEGIATAN/ SUB KEGIATAN		INDIKATOR PROGRAM (OUTCOME) / KEGIATAN/ SUB KEGIATAN (OUTPUT)		TARGET KINERJA 2024			PAGU (Rp) Tahun 2024			KETERANGAN
	SEMULA	MENJADI	SEMULA	MENJADI	RENJA	DPA	PERUBAHAN RENJA	RENJA	DPA	PERUBAHAN RENJA	
1	2	3	4	5	6	7	8	9	10	11	12
			Rasio ijin trayek angkutan perairan	Rasio ijin trayek angkutan perairan	0,001016	0,001016	0,001016				
			Persentase layanan angkutan perairan	Persentase layanan angkutan perairan	0,13%	0,13%	0,13%				
			Persentase prasarana perhubungan perairan yang dibangun	Persentase prasarana perhubungan perairan yang dibangun	96,50%	96,50%	96,50%				
			Persentase prasarana perhubungan perairan yang direhab/ diperlihara	Persentase prasarana perhubungan perairan yang direhab/ diperlihara	25,00%	25,00%	25,00%				
	Penerbitan Izin Usaha Penyelenggaraan Angkutan Sungai dan Danau Sesuai Dengan Domisili Orang Perseorangan Warga Negara Indonesia Atau Badan Usaha	Penerbitan Izin Usaha Penyelenggaraan Angkutan Sungai dan Danau Sesuai Dengan Domisili Orang Perseorangan Warga Negara Indonesia Atau Badan Usaha	Jumlah Produktifitas Penumpang Angkutan Perairan	Jumlah Produktifitas Penumpang Angkutan Perairan	387666 Orang	387666 Orang	387666 Orang	990.670.300	1.026.521.100	1.056.521.100	
	Fasilitasi Pemenuhan Persyaratan Perolehan Izin Usaha Penyelenggaraan Angkutan Sungai dan Danau Sesuai Dengan Domisili Orang Perseorangan Warga Negara Indonesia Atau Badan Usaha Kewenangan Kabupaten/Kota dalam Sistem Pelayanan Perizinan Berusaha Terintegrasi Secara Elektronik		Jumlah Dokumen Pemenuhan Persyaratan Perolehan Izin Usaha Penyelenggaraan Angkutan Sungai dan Danau Sesuai dengan Domisili Orang Perseorangan Warga Negara Indonesia atau Badan Usaha Kewenangan Kabupaten/Kota dalam Sistem Pelayanan Perizinan Berusaha Terintegrasi Secara Elektronik		2 Dokumen	2 Dokumen	2 Dokumen	990.670.300	1.026.521.100	1.056.521.100	
	Penetapan Lintas Penyeberangan dan Persetujuan Pengoperasian untuk Kapal yang Melayani Penyeberangan dalam Daerah Kabupaten/Kota	Penetapan Lintas Penyeberangan dan Persetujuan Pengoperasian untuk Kapal yang Melayani Penyeberangan dalam Daerah Kabupaten/Kota	Jumlah Ijin Trayek Angkutan Perairan yang dikeluarkan	Jumlah Ijin Trayek Angkutan Perairan yang dikeluarkan	188 Ijin	0	188 Ijin	103.784.500	103.562.560	103.562.560	
	Pengendalian dan Pengawasan Jaringan Trayek Sungai, Danau dan Penyeberangan dan Persetujuan Pengoperasian untuk Angkutan Sungai, Danau dan Penyeberangan dalam Daerah Kabupaten/Kota		Jumlah Laporan Pengendalian dan Pengawasan Jaringan Trayek Sungai, Danau dan Penyeberangan dan Jumlah Laporan Pengendalian dan Pengawasan Izin Persetujuan Pengoperasian untuk Angkutan Sungai, Danau dan Penyeberangan dalam Daerah Kabupaten/Kota		3 Laporan	3 Laporan	3 Laporan	103.784.500	103.562.560	103.562.560	

NO	URUSAN/ BIDANG URUSAN/PROGRAM / KEGIATAN/ SUB KEGIATAN		INDIKATOR PROGRAM (OUTCOME) / KEGIATAN/ SUB KEGIATAN (OUTPUT)		TARGET KINERJA 2024			PAGU (Rp) Tahun 2024			KETERANGAN
	SEMULA	MENJADI	SEMULA	MENJADI	RENJA	DPA	PERUBAHAN RENJA	RENJA	DPA	PERUBAHAN RENJA	
1	2	3	4	5	6	7	8	9	10	11	12
	Pembangunan dan Penerbitan Izin Pembangunan dan Pengoperasian Pelabuhan Sungai dan Danau	Pembangunan dan Penerbitan Izin Pembangunan dan Pengoperasian Pelabuhan Sungai dan Danau	Jumlah Prasarana Perhubungan Perairan yang dibangun Tahun	Jumlah Prasarana Perhubungan Perairan yang dibangun Tahun	29 Unit	29 Unit	29 Unit	1.350.000.020	21.973.187.031	21.579.961.631	
			Persentase Jumlah Kebutuhan Prasarana Perhubungan Perairan yang direhab atau dipelihara	Persentase Jumlah Kebutuhan Prasarana Perhubungan Perairan yang direhab atau dipelihara	100%	100%	100%				
	Fasilitasi Pemenuhan Persyaratan Perizinan Pembangunan dan Pengoperasian Pelabuhan Sungai dan Danau	Fasilitasi Pemenuhan Persyaratan Perizinan Pembangunan dan Pengoperasian Pelabuhan Sungai dan Danau	Jumlah Dokumen Pemenuhan Persyaratan Perizinan Pelabuhan Sungai dan Danau yang Dilaksanakan	Jumlah Dokumen Pemenuhan Persyaratan Perizinan Pelabuhan Sungai dan Danau yang Dilaksanakan	1 Dokumen	1 Dokumen	1 Dokumen	100.000.000	6.545.933.615	5.545.933.615	
	Pembangunan Pelabuhan Sungai dan Danau	Pembangunan Pelabuhan Sungai dan Danau	Jumlah Pelabuhan Sungai yang dibangun/ dikembangkan	Jumlah Pelabuhan Sungai yang dibangun/ dikembangkan	0	0	0	-	-	-	
	Pengoperasian dan Pemeliharaan Pelabuhan Sungai dan Danau	Pengoperasian dan Pemeliharaan Pelabuhan Sungai dan Danau	Jumlah Pelabuhan Sungai dan Danau yang Beroperasi dan Terpelihara	Jumlah Pelabuhan Sungai dan Danau yang Beroperasi dan Terpelihara	6 Unit	6 Unit	6 Unit	1.200.000.000	14.310.690.950	14.917.465.550	
	Pengawasan Pengoperasian Pelabuhan Sungai, Danau dan Penyeberangan		Jumlah Laporan Pengawasan Pengoperasian Pelabuhan Sungai, Danau dan Penyeberangan		1 Laporan	1 Laporan	1 Laporan	50.000.020	1.116.562.466	1.116.562.466	
	BIDANG KOMUNIKASI DAN INFORMATIKA										
	URUSAN PEMERINTAHAN BIDANG KOMUNIKASI DAN INFORMATIKA										
	PROGRAM PENUNJANG URUSAN PEMERINTAHAN DAERAH KABUPATEN/KOTA		Persentase tingkat capaian keberhasilan pelaksanaan tata kelola administrasi, perencanaan, dan keuangan perangkat Daerah		100	100%	100	3.625.622.182	3.744.830.581	3.744.830.581	
	Perencanaan dan Evaluasi Kinerja Perangkat Daerah		Jumlah dokumen Perencanaan penggangaran dan evaluasi kinerja Perangkat Daerah yang tersusun		14	14	14	65.000.000	121.136.320	121.136.320	
	Penyusunan Dokumen Perencanaan Perangkat Daerah		Jumlah Dokumen Perencanaan Perangkat Daerah yang Disusun		4	4	4	20.000.000	19.999.920	19.999.920	
	Koodinasi dan Penyusunan Dokumen RKA SKpd		Jumlah Dokumen RKA-SKPD dan Laporan Hasil Koordinasi Penyusunan Dokumen RKA - SKPD		1	1	1	5.000.000	4.993.830	4.993.830	

NO	URUSAN/ BIDANG URUSAN/PROGRAM / KEGIATAN/ SUB KEGIATAN		INDIKATOR PROGRAM (OUTCOME) / KEGIATAN/ SUB KEGIATAN (OUTPUT)		TARGET KINERJA 2024			PAGU (Rp) Tahun 2024			KETERANGAN
	SEMULA	MENJADI	SEMULA	MENJADI	RENJA	DPA	PERUBAHAN RENJA	RENJA	DPA	PERUBAHAN RENJA	
1	2	3	4	5	6	7	8	9	10	11	12
	Koodinasi dan Penyusunan Dokumen Perubahan RKA SKPD		Jumlah Dokumen Perubahan RKA-SKPD dan Laporan Hasil Koordinasi Penyusunan Dokumen Perubahan RKA - SKPD		1	1	1	5.000.000	4.981.380	4.981.380	
	Koodinasi dan Penyusunan Dokumen DPA-SKPD		Jumlah Dokumen DPA-SKPD dan Laporan Hasil Koordinasi Penyusunan Dokumen DPA - SKPD		1	1	1	5.000.000	4.999.805	4.999.805	
	Koodinasi dan Penyusunan Dokumen Perubahan DPA SKPD		Jumlah Dokumen Perubahan DPA-SKPD dan Laporan Hasil Koordinasi Penyusunan Dokumen Perubahan DPA - SKPD		1	1	1	5.000.000	4.992.765	4.992.765	
	Koordinasi dan Penyusunan Laporan Capaian Kinerja dan Ikhtisar Realisasi Kinerja SKPD		Jumlah Laporan Capaian Kinerja dan Ikhtisar Realisasi Kinerja SKPD dan Laporan Hasil Koordinasi Penyusunan Laporan capaian Kinerja dan Ikhtisar Realisasi Kinerja SKPD		6	6	6	25.000.000	81.168.620	81.168.620	
	Administrasi Keuangan Perangkat Daerah		Jumlah Pemenuhan Penghasilan Aparatur		14	350	350	2.952.426.702	3.300.258.578	3.300.258.578	
	Penyediaan Gaji dan Tunjangan ASN		Jumlah Orang yang menerima Gaji dan Tunjangan ASN		14	350	350	2.952.426.702	3.300.258.578	3.300.258.578	
	Administrasi Umum Perangkat Daerah		Jumlah Bulan penyediaan kebutuhan barang/ jasa administrasi umum perkantoran		22			177.970.900	260.305.830	260.305.830	
	Penyediaan Peralatan dan Perlengkapan Kantor		Jumlah Paket Peralatan dan Perlengkapan Kantor yang disediakan		9	9	9	121.100.000	64.432.600	64.432.600	
	Penyediaan Bahan Logistik Kantor		Jumlah Paket Bahan Logistik kantor yang disediakan		12	6	6	31.870.900	45.906.030	45.906.030	
	Penyelenggaraan Rapat Koordinasi dan Konsultasi SKPD		Jumlah Laporan Penyelenggaraan Rapat Koordinasi dan Konsultasi SKPD		1	1	1	25.000.000	149.967.200	149.967.200	
	Pengadaan Barang Milik Daerah Penunjang Urusan Pemerintah Daerah		Jumlah Penambahan barang milik daerah kelompok aset tetap								
	Penyediaan Jasa Penunjang Urusan Pemerintahan Daerah		Jumlah Pemenuhan kebutuhan Oprasional penunjang perkantoran		24	24	24	547.486.080	464.671.680	408.786.600	

NO	URUSAN/ BIDANG URUSAN/PROGRAM / KEGIATAN/ SUB KEGIATAN		INDIKATOR PROGRAM (OUTCOME) / KEGIATAN/ SUB KEGIATAN (OUTPUT)		TARGET KINERJA 2024			PAGU (Rp) Tahun 2024			KETERANGAN
	SEMULA	MENJADI	SEMULA	MENJADI	RENJA	DPA	PERUBAHAN RENJA	RENJA	DPA	PERUBAHAN RENJA	
1	2	3	4	5	6	7	8	9	10	11	12
	Penyediaan jasa Komunikasi, sumber daya air dan Listrik		Jumlah laporan Penyediaan Jasa Komunikasi,sumber daya air dan Listrik yang disediakan		12	12	12	79.560.000	12.240.000	12.240.000	1. Anggaran belanja kawat/faksimili/internet/TV berlangganan di geser ke kegiatan penyediaan jasa pemeliharaan biaya pemeliharaan, dan pajak kendaraan dinas perorangan.sebesar Rp. 18.000.000. 2. Anggaran belanja jasa keamanan digeser ke kegiatan penyediaan bahan Logistik kantor sebesar Rp. 29.088.000
	Penyediaan Jasa Pelayanan Umum Kantor		Jumlah Laporan penyediaan Jasa Pelayanan Umum Kantor yang disediakan		12	12	12	467.926.080	396.546.600	396.546.600	
	Pemeliharaan Barang Milik Daerah Penunjang Urusan Pemerintahan Daerah		Jumlah Pemeliharaan Fasilitas Perkantoran		15	15	15	30.750.000	60.737.320	64.841.100	
	Penyediaan Jasa Pemeliharaan, Biaya Pemeliharaan dan Pajak Kendaraan Perorangan Dinas atau Kendaraan Dinas Jabatan		Jumlah Kendaraan Perorangan Dinas atau Kendaraan Dinas Jabatan yang dipelihara dan dibayarkan Pajaknya		5	5	5	25.000.000	59.091.100	59.091.100	
	Pemeliharaan Peralatan dan Mesin Lainnya		Jumlah Peralatan dan Mesin Lainnya yang di pelihara		10	10	10	5.750.000	5.750.000	5.750.000	
	PROGRAM INFORMASI DAN KOMUNIKASI PUBLIK		Persentase layanan publik yang di selenggarakan secara online dan terintegrasi		100%	100%	100	141.005.840	319.297.960	319.297.960	
	Pengelolaan Informasi dan Komunikasi Publik Pemerintah Daerah Kabaupaten/Kota		Jumlah Pelayanan Informasi pemerintah daerah dan Layanan Media yang diselenggrakan		66	66	66	1.057.170.400	586.168.829	586.168.829	
	Pelayanan Informasi Publik		Jumlah Dokumen Hasil Pelayanan Informasi Publik		50 Dokumen	50 Dokumen	50 Dokumen	177.183.000	222.175.200	222.175.200	
	Layanan Hubungan Media		Jumlah Layanan Hubungan Media		5 Layanan	7 Layanan	7 layanan	735.841.600	314.150.400	314.150.400	

NO	URUSAN/ BIDANG URUSAN/PROGRAM / KEGIATAN/ SUB KEGIATAN		INDIKATOR PROGRAM (OUTCOME) / KEGIATAN/ SUB KEGIATAN (OUTPUT)		TARGET KINERJA 2024			PAGU (Rp) Tahun 2024			KETERANGAN
	SEMULA	MENJADI	SEMULA	MENJADI	RENJA	DPA	PERUBAHAN RENJA	RENJA	DPA	PERUBAHAN RENJA	
1	2	3	4	5	6	7	8	9	10	11	12
	Penyediaan/Pengadaan Sarana dan Prasarana Pendukung Informasi dan Komunikasi Publik Pemerintah Daerah Kabupaten/Kota		Jumlah sarana dan Prasarana Pendukung Informasi dan Komunikasi Publik Pemerintah Kabupaten/Kota		11 Unit	11 Unit	5 Unit	144.145.800	49.843.229	49.843.229	Anggaran Tidak Terpenuhi
	PROGRAM APLIKASI INFORMATIKA		Persentase layanan publik dan layanan administrasi yang terintegrasi dengan sistem penghubung layanan pemerintah		10	10	10	474.351.087	4.110.864.091	4.110.864.091	
	Pengelolaan Nama Domain yang telah ditetapkan oleh pemerintah pusat dan sub domain di lingkup pemerintah daerah Kabupaten/Kota		Jumlah perangkat daerah yang memiliki situs web yang sesuai dengan standar		20	20	20	2.096.094.000	2.940.529.116	2.940.529.116	
	Penyelenggaraan sistem jaringan Intra Pemerintah daerah		Jumlah Sistem Jaringan Intra Pemerintah Daerah		20	20	20	2.096.094.000	2.940.529.116	2.940.529.116	1. Anggaran belanja Asuransi kecelakaan kerja dan asuransi kematian di geser ke kegiatan penyediaan jasa komunikasi, sumber daya air dan listrik. Sebesar Rp. 3.875.364
	Pengelolaan e-government di Lingkup Pemerintah Daerah		Jumlah Layanan Publik dan Layanan administrasi pemerintah yang terintegrasi dengan sistem penghubung layanan Pemerintah daerah		45	45	45	1.170.334.975	1.170.334.975	1.170.334.975	
	Penatalaksanaan dan Pengawasan e-government dalam Penyelenggaraan Pemerintahan Daerah Kabupaten/Kota		Jumlah dokumen hasil Pentalaksanaan dan Pengawasan E-goverment dalam Penyelenggaraan pemerintahan daerah Kabupaten/Kota		25	25	25	1.048.478.800	803.336.100	803.336.100	
	Penyelenggaran Sistem Penghubung Layanan Pemerintah		Jumlah layanan publik yang terhubung dengan sistem penghubung Layanan Pemerintah Daerah		15	15	15	33.045.475	53.110.475	53.110.475	
	Pengembangan dan Pengelolaan Ekosistem Kabupaten/Kota Cerdas dan Kota Cerdas		Jumlah Dokumen Program inovasi yang diimplementasikan sesuai dengan masterplan smart city		5	5	5	88.810.700	105.718.400	105.718.400	
	BIDANG KOPERASI, USAHA KECIL, DAN MENENGAH										
	PROGRAM PENUNJANG URUSAN PEMERINTAHAN DAERAH KABUPATEN/KOTA	PROGRAM PENUNJANG URUSAN PEMERINTAHAN DAERAH KABUPATEN/KOTA	Persentase Unit Kerja Internal Yang Memperoleh Pelayanan Administrasi Perkantoran	Persentase Unit Kerja Internal Yang Memperoleh Pelayanan Administrasi Perkantoran	100	100	100	4.832.977.055	5.224.844.425	5.254.844.425	

NO	URUSAN/ BIDANG URUSAN/PROGRAM / KEGIATAN/ SUB KEGIATAN		INDIKATOR PROGRAM (OUTCOME) / KEGIATAN/ SUB KEGIATAN (OUTPUT)		TARGET KINERJA 2024			PAGU (Rp) Tahun 2024			KETERANGAN
	SEMULA	MENJADI	SEMULA	MENJADI	RENJA	DPA	PERUBAHAN RENJA	RENJA	DPA	PERUBAHAN RENJA	
1	2	3	4	5	6	7	8	9	10	11	12
	Perencanaan,Penganggaran, dan Evaluasi Kinerja Perangkat Daerah	Perencanaan,Penganggaran,dan Evaluasi Kinerja Perangkat Daerah	Jumlah Dokumen Perencanaan, Penganggaran, dan Evaluasi Kinerja Perangkat Daerah Yang Berkualitas	Jumlah Dokumen Perencanaan, Penganggaran, dan Evaluasi Kinerja Perangkat Daerah Yang Berkualitas	8	8	8	88.000.000	87.996.525	87.996.525	
	Penyusunan Dokumen Perencanaan Perangkat Daerah	Penyusunan Dokumen Perencanaan Perangkat Daerah	Jumlah Dokumen Perencanaan Perangkat Daerah	Jumlah Dokumen Perencanaan Perangkat Daerah	2	2	2	38.000.000	37.998.875	37.998.875	
	Koordinasi dan Penyusunan Laporan Capain Kinerja dan Ikhtisar Realisasi Kinerja SKPD	Koordinasi dan Penyusunan Laporan Capain Kinerja dan Ikhtisar Realisasi Kinerja SKPD	Jumlah Laporan Capaian Kinerja dan Ikhtisar Realisasi Kinerja SKPD Dan Laporan Hasil Kordinasi Penyusunan Laporan Capaian Kinerja Dan Ikhtisar Realisasi Kinerja SKPD	Jumlah Laporan Capaian Kinerja dan Ikhtisar Realisasi Kinerja SKPD Dan Laporan Hasil Kordinasi Penyusunan Laporan Capaian Kinerja Dan Ikhtisar Realisasi Kinerja SKPD	6	6	6	50.000.000	49.997.650	49.997.650	
	Administrasi Keuangan Peran	Administrasi Keuangan Perangkat Daerah	Jumlah Unit Kerja Internal Yang Mendapatkan Layanan Administrasi Keuangan	Jumlah Unit Kerja Internal Yang Mendapatkan Layanan Administrasi Keuangan	6	6	6	3.706.803.683	4.098.735.836	4.118.735.836	
	Penyediaan Gaji dan Tunjang	Penyediaan Gaji dan Tunjan	Jumlah Orang Yang Menerima Gaji dan tunjangan ASN	Jumlah Orang Yang Menerima Gaji dan tunjangan ASN	26	26	24	3.706.803.683	4.098.735.836	4.118.735.836	Penambahan Pembayaran Pajak PPH 21
	Administrasi Umum Perangka	Administrasi Umum Perangkat Daerah	Jumlah Unit Kerja Internal yang Mendapatkan Layanan Administrasi Umum	Jumlah Unit Kerja Internal yang Mendapatkan Layanan Administrasi Umum	6	6	6	382.413.500	394.182.800	394.182.800	
	Penyediaan peralatan dan perlengkapan kantor	Penyediaan peralatan dan perlengkapan kantor	Jumlah Paket Peralatan dan Perlengkapan Kantor Yang Disediakan	Jumlah Paket Peralatan dan Perlengkapan Kantor Yang Disediakan	2	2	2	77.243.100	101.505.160	101.505.160	
	Penyediaan Bahan Logistik Kantor	Penyediaan Bahan Logistik Kantor	Jumlah Paket Bahan Logistik Kantor Yang Disediakan	Jumlah Paket Bahan Logistik Kantor Yang Disediakan	3	3	3	50.000.000	49.955.840	49.955.840	
	Penyediaan barang cetakan dan penggandaan	Penyediaan barang cetakan dan penggandaan	Jumlah Paket Barang Cetakan dan Penggandaan Yang Disediakan	Jumlah Paket Barang Cetakan dan Penggandaan Yang Disediakan	2	2	2	50.000.000	43.171.000	43.171.000	
	Penyelenggaraan Rapat Koordinasi dan Konsultasi SKPD	Penyelenggaraan Rapat Koordinasi dan Konsultasi SKPD	Jumlah Laporan Penyelenggaraan Rapat Koordinasi Dan Konsultasi SKPD	Jumlah Laporan Penyelenggaraan Rapat Koordinasi Dan Konsultasi SKPD	10	10	10	205.170.400	199.550.800	199.550.800	
	Penyediaan Jasa Penunjangan Urusan Pemerintah Daerah	Penyediaan Jasa Penunjangan Urusan Pemerintah Daerah	Jumlah Unit Kerja Internal Yang Mendapatkan Layanan penyediaan Jasa Penunjang	Jumlah Unit Kerja Internal Yang Mendapatkan Layanan penyediaan Jasa Penunjang	6	6	6	555.759.872	530.441.264	540.441.264	
	Penyediaan Jasa Surat Menyurat	Penyediaan Jasa Surat Menyurat	Jumlah Laporan Penyediaan Jasa Surat Menyurat	Jumlah Laporan Penyediaan Jasa Surat Menyurat	4	4	4	5.000.000	5.000.000	5.000.000	
	Penyediaan Jasa Komunikasi, Sumber Daya Air dan Listrik	Penyediaan Jasa Komunikasi, Sumber Daya Air dan Listrik	Jumlah Laporan Penyediaan Jasa Komunikasi , Sumberdaya Air dan Listrik Yang Disediakan	Jumlah Laporan Penyediaan Jasa Komunikasi , Sumberdaya Air dan Listrik Yang Disediakan	12	12	12	34.800.000	34.800.000	44.800.000	Penambahan Pembayaran Listrik Bangunan Metrologi

NO	URUSAN/ BIDANG URUSAN/PROGRAM / KEGIATAN/ SUB KEGIATAN		INDIKATOR PROGRAM (OUTCOME) / KEGIATAN/ SUB KEGIATAN (OUTPUT)		TARGET KINERJA 2024			PAGU (Rp) Tahun 2024			KETERANGAN
	SEMULA	MENJADI	SEMULA	MENJADI	RENJA	DPA	PERUBAHAN RENJA	RENJA	DPA	PERUBAHAN RENJA	
1	2	3	4	5	6	7	8	9	10	11	12
	Penyediaan Jasa Pelayanan Umum Kantor	Penyediaan Jasa Pelayanan Umum Kantor	Jumlah Laporan Penyediaan Jasa Pelayanan Umum Kantor Yang Di Sediakan	Jumlah Laporan Penyediaan Jasa Pelayanan Umum Kantor Yang Di Sediakan	12	12	12	515.959.872	490.641.264	490.641.264	
	Pemeliharaan Barang Milik Daerah Penunjang Urusan Pemerintah Daerah	Pemeliharaan Barang Milik Daerah Penunjang Urusan Pemerintah Daerah	Jumlah Unit Kerja Internal Yang Mendapatkan Layanan Pemeliharaan BMD	Jumlah Unit Kerja Internal Yang Mendapatkan Layanan Pemeliharaan BMD	6	6	6	100.000.000	113.488.000	113.488.000	
	Penydiaan Jasa Pemeliharaan, dan pajak kendaraan Perorangan Dinas atau kendaraan Dinas Jabatan	Penydiaan Jasa Pemeliharaan, dan pajak kendaraan Perorangan Dinas atau kendaraan Dinas Jabatan	Jumlah Kendaraan Perorangan Dinas atau Kendaraan Dinas Jabatan Yang Di Pelihara dan Dibayarkan Pajaknya	Jumlah Kendaraan Perorangan Dinas atau Kendaraan Dinas Jabatan Yang Di Pelihara dan Dibayarkan Pajaknya	26	26	26	80.000.000	93.488.000	93.488.000	
	Pemiliharaan Pemeliharaan dan Mesin Lainnya	Pemiliharaan Pemeliharaan dan Mesin Lainnya	Jumlah Peralatan dan Mesin Lainnya Yang Dipelihara	Jumlah Peralatan dan Mesin Lainnya Yang Dipelihara	15	15	15	10.000.000	10.000.000	10.000.000	
	Pemelihraan / Rehabilitasi Sarana dan Prasarana Gedung Kantor atau bangunan Lainnya	Pemelihraan / Rehabilitasi Sarana dan Prasarana Gedung Kantor atau bangunan Lainnya	Jumlah Unit Sarana dan Prasarana Gedung Kantor atau Bangunan Lainnya Yang Disediakan	Jumlah Unit Sarana dan Prasarana Gedung Kantor atau Bangunan Lainnya Yang Disediakan	1	1	1	10.000.000	10.000.000	10.000.000	
	PROGRAM PENGAWASAN DAN PEMERIKSAAN KOPERASI	PROGRAM PENGAWASAN DAN PEMERIKSAAN KOPERASI	Persentase Pemeriksaan dan Pengawasan yang di Lakukan Untuk Koperasi dengan Wilayah Keanggotaan Dalam Daerah Kab/Kota	Persentase Pemeriksaan dan Pengawasan yang di Lakukan Untuk Koperasi dengan Wilayah Keanggotaan Dalam Daerah Kab/Kota	11,17	11,17	14,74	70.000.000	126.529.875	126.529.875	Perubahan Target Kinerja
	Kegiatan Pemeriksaan dan Pengawasan Koperasi, Koperasi Simpan Pinjam/ Unit Simpan Pinjaman Koperasi Yang Wilayah Keanggotaanya Dalam Daerah Kabupaten/ Kota	Kegiatan Pemeriksaan dan Pengawasan Koperasi, Koperasi Simpan Pinjam/ Unit Simpan Pinjaman Koperasi Yang Wilayah Keanggotaanya Dalam Daerah Kabupaten/ Kota	Jumlah Koperasi Yang Diperiksa dan Diawasi Keanggotaannya Dalam Daerah Kabupaten/Kota	Jumlah Koperasi Yang Diperiksa dan Diawasi Keanggotaannya Dalam Daerah Kabupaten/Kota	20	20	65	70.000.000	126.529.875	126.529.875	Perubahan Target Kinerja
	Pelaksanaan Proses Pemeriksaan dan Pengawasan Koperasi Yang Wilayah Keanggotaannya Daerah Kabupaten /Kota	Pelaksanaan Proses Pemeriksaan dan Pengawasan Koperasi Yang Wilayah Keanggotaannya Daerah Kabupaten /Kota	Jumlah Koperasi Yang Telah Dilakukan Pemeriksaan dan Pengawasan	Jumlah Koperasi Yang Telah Dilakukan Pemeriksaan dan Pengawasan	40	40	65	70.000.000	126.529.875	126.529.875	Perubahan Target Kinerja
	PROGRAM PENDIDIKAN DAN LATIHAN PERKOPERASIAN	PROGRAM PENDIDIKAN DAN LATIHAN PERKOPERASIAN	Persentase SDM Pengelola Koperasi Yang Meningkat Kapasitasnya	Persentase SDM Pengelola Koperasi Yang Meningkat Kapasitasnya	12,53	12,53	30,76	50.000.000	55.974.995	65.974.995	Perubahan Target Kinerja
	Kegiatan Pendidikan dan Latihan Perkoperasian Bagi Koperasi Yang Wilayah Keanggotaannya Dalam Daerah Kabupaten / Kota	Kegiatan Pendidikan dan Latihan Perkoperasian Bagi Koperasi Yang Wilayah Keanggotaannya Dalam Daerah Kabupaten / Kota	Jumlah koperasi Yang Mengikuti Pelatihan Pemahaman Perkoperasian	Jumlah koperasi Yang Mengikuti Pelatihan Pemahaman Perkoperasian	25	25	30	50.000.000	55.974.995	65.974.995	Perubahan Target Kinerja
	Peningkatan Pemahaman dan Pengetahuan dan Perkoperasian Serta Kapasitas dan Kompetensi SDM Koperasi	Peningkatan Pemahaman dan Pengetahuan dan Perkoperasian Serta Kapasitas dan Kompetensi SDM Koperasi	Jumlah SDM yang Memahami Pengetahuan Perkoperasi	Jumlah SDM yang Memahami Pengetahuan Perkoperasi	30	30	55	50.000.000	55.974.995	65.974.995	Perubahan Target Kinerja dan Penambahan Pagu Anggran Rp.10.000.000

NO	URUSAN/ BIDANG URUSAN/PROGRAM / KEGIATAN/ SUB KEGIATAN		INDIKATOR PROGRAM (OUTCOME) / KEGIATAN/ SUB KEGIATAN (OUTPUT)		TARGET KINERJA 2024			PAGU (Rp) Tahun 2024			KETERANGAN
	SEMULA	MENJADI	SEMULA	MENJADI	RENJA	DPA	PERUBAHAN RENJA	RENJA	DPA	PERUBAHAN RENJA	
1	2	3	4	5	6	7	8	9	10	11	12
	PROGRAM PEMBERDAYAAN DAN PERLINDUNGAN KOPERASI	PROGRAM PEMBERDAYAAN DAN PERLINDUNGAN KOPERASI	Persentase Koperasi Yang Meningkat Volume Usahanya	Persentase Koperasi Yang Meningkat Volume Usahanya	12,41	12,41	12,41	65.000.000	53.099.910	53.099.910	
	Pemberdayaan dan Perlindungan Koperasi yang Keanggotaannya Dalam Daerah Kabupaten/Kota	Pemberdayaan dan Perlindungan Koperasi yang Keanggotaannya Dalam Daerah Kabupaten/Kota	Jumlah koperasi Yang Diberdayakan dan Dilindungi Yang Keanggotaannya Dalam Daerah Kabupaten/Kota	Jumlah koperasi Yang Diberdayakan dan Dilindungi Yang Keanggotaannya Dalam Daerah Kabupaten/Kota	50	50	50	65.000.000	53.099.910	53.099.910	
	Pemberdayaan Peningkatan Produktivitas, Nilai Tambah, Akses Pasar, Akses Pembiayaaan, Penguatan Kelembagaan, Penataan Managemen, Stndarisasi, dan Restrukturisasi Usaha Koperasi Kewenangan Kabupaten / Kota	Pemberdayaan Peningkatan Produktivitas, Nilai Tambah, Akses Pasar, Akses Pembiayaaan, Penguatan Kelembagaan, Penataan Managemen, Stndarisasi, dan Restrukturisasi Usaha Koperasi Kewenangan Kabupaten / Kota	Jumlah SDM yang Memahami Pengetahuan UKM dan Kewirausahaan	Jumlah SDM yang Memahami Pengetahuan UKM dan Kewirausahaan	30	30	50	65.000.000	53.099.910	53.099.910	
	PROGRAM PEMBERDAYAAN USAHA MENENGAH, USAHA KECIL DAN USAHA MIKRO (UMKM)	PROGRAM PEMBERDAYAAN USAHA MENENGAH, USAHA KECIL DAN USAHA MIKRO (UMKM)	Persentase Usaha Mikro dan Kecil	Persentase Usaha Mikro dan Kecil	11,78	11,78	11,78	185.000.000	218.339.221	218.339.221	
	Pemberdayaan Usaha Mikro Yang Dilakukan Melalui Pendataan , Kemitraan, Kemudahan Perijinan, Penguatan Kelembagaan dan Koordinasi Dengan Para Pemangku Kepentingan	Pemberdayaan Usaha Mikro Yang Dilakukan Melalui Pendataan , Kemitraan, Kemudahan Perijinan, Penguatan Kelembagaan dan Koordinasi Dengan Para Pemangku Kepentingan	Jumlah Usaha Mikro Yang Diberdayakan Melalui Pendataan, Kemitraan, Kemudahan Perizinan, Penguatan Kelembagaan dan Koordinasi Dengan Para Pemangku Kepentingan	Jumlah Usaha Mikro Yang Diberdayakan Melalui Pendataan, Kemitraan, Kemudahan Perizinan, Penguatan Kelembagaan dan Koordinasi Dengan Para Pemangku Kepentingan	70	70	70	185.000.000	218.339.221	218.339.221	
	Fasilitasi Kemudahan Perizinan Usaha Mikro	Fasilitasi Kemudahan Perizinan Usaha Mikro	Jumlah Usaha Mikro Yang Telah Mendapatkan Perizinan	Jumlah Usaha Mikro Yang Telah Mendapatkan Perizinan	70	70	70	75.000.000	74.969.221	74.969.221	
	Pemberdayaan Kelembagaan Potensi dan Pengembangan Usaha Mikro	Pemberdayaan Kelembagaan Potensi dan Pengembangan Usaha Mikro	Jumlah Unit Usaha Yang Telah Menerima Pembinaan dan Pendampingan Terhadap Usaha Mikro	Jumlah Unit Usaha Yang Telah Menerima Pembinaan dan Pendampingan Terhadap Usaha Mikro	50	50	50	110.000.000	143.370.000	143.370.000	
	PROGRAM PENGEMBANGAN UMKM	PROGRAM PENGEMBANGAN UMKM	Ratio Usaha Mikro Yang Diberikan Dukungan Fasilitas Pelatihan	Ratio Usaha Mikro Yang Diberikan Dukungan Fasilitas Pelatihan	5,44	5,44	5,44	116.539.290	116.527.825	116.527.825	
	Pengembangan Usaha Mikro Dengan Orientasi Peningkatan Skala Usaha Menjadi Usaha Kecil	Pengembangan Usaha Mikro Dengan Orientasi Peningkatan Skala Usaha Menjadi Usaha Kecil	Jumlah Pengembangan Usaha Mikro dengan Orientasi Peningkatan Skala Usaha Menjadi Usaha Kecil	Jumlah Pengembangan Usaha Mikro dengan Orientasi Peningkatan Skala Usaha Menjadi Usaha Kecil	3	3	3	116.539.290	116.527.825	116.527.825	
	Produksi dan Pengolahan, Pemasaran, Sumber Daya Manusia, serta Desain dan Teknologi	Produksi dan Pengolahan, Pemasaran, Sumber Daya Manusia, serta Desain dan Teknologi	Jumlah Unit Usaha UMKM Yang Mendapatkan Fasilitasi Produksi dan Pengolahan, Pemasaran, SDM, Serta Desain dan Teknologi	Jumlah Unit Usaha UMKM Yang Mendapatkan Fasilitasi Produksi dan Pengolahan, Pemasaran, SDM, Serta Desain dan Teknologi	50	50	50	116.539.290	116.527.825	116.527.825	

NO	URUSAN/ BIDANG URUSAN/PROGRAM / KEGIATAN/ SUB KEGIATAN		INDIKATOR PROGRAM (OUTCOME) / KEGIATAN/ SUB KEGIATAN (OUTPUT)		TARGET KINERJA 2024			PAGU (Rp) Tahun 2024			KETERANGAN
	SEMULA	MENJADI	SEMULA	MENJADI	RENJA	DPA	PERUBAHAN RENJA	RENJA	DPA	PERUBAHAN RENJA	
1	2	3	4	5	6	7	8	9	10	11	12
	BIDANG PENANAMAN MODAL										
	BIDANG KEPEMUDAAN DAN OLAHRAGA										
	PROGRAM PENGEMBANGAN KAPASITAS DAYA SAING KEPEMUDAAN	PROGRAM PENGEMBANGAN KAPASITAS DAYA SAING KEPEMUDAAN	Tingkat partisipasi pemuda dalam kegiatan kepemudaan	Tingkat partisipasi pemuda dalam kegiatan kepemudaan	100%	100%	9,39%	450.000.000	865.176.780	865.176.780	
	Penyadaran, Pemberdayaan, dan Pengembangan pemuda dan kepemudaan terhadap pemuda pelopor, Kabupaten/Kota, wirausaha muda pemula, dan pemuda kader Kabupaten /Kota	Penyadaran, Pemberdayaan, dan Pengembangan pemuda dan kepemudaan terhadap pemuda pelopor, Kabupaten/Kota, wirausaha muda pemula, dan pemuda kader Kabupaten /Kota	Jumlah Pemberdayaan dan pengembangan pemuda	Jumlah Pemberdayaan dan pengembangan pemuda	2823 org	2823 org	2823 org	350.000.000	465.176.780	465.176.780	
	Koordinasi, Sinkronisasi dan Penyelenggaraan Peningkatan Kapasitas Daya Saing Pemuda Pelopor	Koordinasi, Sinkronisasi dan Penyelenggaraan Peningkatan Kapasitas Daya Saing Pemuda Pelopor	Jumlah Pemuda Pelopor Kabupaten/Kota dari Seluruh Kecamatan yang Ditingkatkan Kapasitas Daya Saingnya	Jumlah Pemuda Pelopor Kabupaten/Kota dari Seluruh Kecamatan yang Ditingkatkan Kapasitas Daya Saingnya	10 org	10 org	10 org	150.000.000	253.721.220	253.721.220	
	Koordinasi, Sinkronisasi dan Penyelenggaraan Peningkatan Kapasitas Daya Saing Wira Usaha Pemula	Koordinasi, Sinkronisasi dan Penyelenggaraan Peningkatan Kapasitas Daya Saing Wira Usaha Pemula	Jumlah Wirausaha Pemuda Kabupaten/Kota dari seluruh kecamatan yang ditingkatkan daya saing Kapasitasnya.	Jumlah Wirausaha Pemuda Kabupaten/Kota dari seluruh kecamatan yang ditingkatkan daya saing Kapasitasnya.	0 orang	200 Orang	200 Orang	200.000.000	211.455.560	211.455.560	
	Pemberdayaan dan pengembangan organisasi kepemudaan Tingkat Daerah Kabupaten/Kota	Pemberdayaan dan pengembangan organisasi kepemudaan Tingkat Daerah Kabupaten/Kota	Jumlah organisasi kepemudaan yang terbina	Jumlah organisasi kepemudaan yang terbina	1 organisasi	1 organisasi	1 organisasi	100.000.000	400.000.000	400.000.000	
	Peningkatan Kapasitas Pemuda dan Organisasi kepemudaan Kabupaten/kota	Peningkatan Kapasitas Pemuda dan Organisasi kepemudaan Kabupaten/kota	Jumlah Dokumen hasil peningkatan kapasitas organisasi kepemudaan	Jumlah Dokumen hasil peningkatan kapasitas organisasi kepemudaan	2 dokumen	2 dokumen	2 dokumen	100.000.000	400.000.000	400.000.000	
	PROGRAM PENGEMBANGAN KAPASITAS DAYA SAING KEOLAHRAGAAN	PROGRAM PENGEMBANGAN KAPASITAS DAYA SAING KEOLAHRAGAAN	Persentase peningkatan prestasi cabang olahraga kab/kota	Persentase peningkatan prestasi cabang olahraga kab/kota	71%	71%	71%	3.052.460.000	4.808.417.880	4.808.417.880	
	Penyelenggaraan Kejuaraan Olahraga Tingkat Daerah Kab/kota	Penyelenggaraan Kejuaraan Olahraga Tingkat Daerah Kab/kota	Jumlah penyelenggaraan event olahraga prestasi tingkat daerah	Jumlah penyelenggaraan event olahraga prestasi tingkat daerah	3 event	2 event	2 event	532.336.000	2.362.078.550	2.362.078.550	

NO	URUSAN/ BIDANG URUSAN/PROGRAM / KEGIATAN/ SUB KEGIATAN		INDIKATOR PROGRAM (OUTCOME) / KEGIATAN/ SUB KEGIATAN (OUTPUT)		TARGET KINERJA 2024			PAGU (Rp) Tahun 2024			KETERANGAN
	SEMULA	MENJADI	SEMULA	MENJADI	RENJA	DPA	PERUBAHAN RENJA	RENJA	DPA	PERUBAHAN RENJA	
1	2	3	4	5	6	7	8	9	10	11	12
	Penyelenggaraan Kejuaraan dan Pekan Olahraga Tingkat Kabupaten/Kota	Penyelenggaraan Kejuaraan dan Pekan Olahraga Tingkat Kabupaten/Kota	Jumlah dokumen penyelenggaraan kejuaraan dan pekan olahraga tingkat kabupaten/kota	Jumlah dokumen penyelenggaraan kejuaraan dan pekan olahraga tingkat kabupaten/kota	3 dokumen	2 dokumen	2 dokumen	532.336.000	2.362.078.550	2.362.078.550	Pada Saat Penyusunan Renja awal itu Sangat rendah Pagunya karena disesuaikan dengan kondisi Pagu indikatif yang diberikan, namundisini ada kenaikan yang sangat tinggi karena akan diadakan Pekan Budaya dalam memperingati HUT Kab.Nunukan yg ke 25 di Setiap Kecamatan
	Pembinaan dan pengembangan Organisasi Olahraga	Pembinaan dan pengembangan Organisasi Olahraga	Jumlah Organisasi Olahraga yang dikembangkan dan dibina	Jumlah Organisasi Olahraga yang dikembangkan dan dibina	2 organisasi	2 organisasi	2 organisasi	2.500.000.000	1.800.000.000	1.800.000.000	
	Pengembangan Organisasi Keolahragaan	Pengembangan Organisasi Keolahragaan	Jumlah dokumen hasil pengembangan organisasi keolahragaan	Jumlah dokumen hasil pengembangan organisasi keolahragaan	2 organisasi	2 organisasi	4 Dokumen	2.500.000.000	1.800.000.000	1.800.000.000	
	Pembinaan dan Pengembangan Olahraga Rekreasi	Pembinaan dan Pengembangan Olahraga Rekreasi	Jumlah pembinaan dan pengembangan olahraga rekreasi	Jumlah pembinaan dan pengembangan olahraga rekreasi	1 pembinaan	1 kegiatan	1 kegiatan	20.124.000	646.339.330	646.339.330	
	Penyelenggaraan, Pengembangan dan Pemasalan Festival dan Olahraga Rekreasi	Penyelenggaraan, Pengembangan dan Pemasalan Festival dan Olahraga Rekreasi	Jumlah dokumen hasil penyelenggaraan, pengembangan dan pemasalan festival dan olahraga rekreasi	Jumlah dokumen hasil penyelenggaraan, pengembangan dan pemasalan festival dan olahraga rekreasi	4 dokumen	4 dokumen	4 dokumen	20.124.000	646.339.330	646.339.330	
	BIDANG STATISTIK										
	URUSAN PEMERINTAHAN BIDANG STATISTIK										
	PROGRAM PENYELENGGARAAN STATISTIK SEKTORAL		Persentase perangkat daerah yang menggunakan data statistik dalam menyusun perencanaan pembangunan daerah		35	29	29	20.000.000	379.702.025	379.702.025	
			Persentase ketersediaan sistem data dan statistik yang terintegrasi		35	35	35				
	Penyelenggaraan Statistik Sektoral di Lingkup Daerah Kabupaten/Kota		Jumlah data ststistik sektoral yang di gunakan dalam penyusunan dan evaluasi perencanaan pembangunan Daerah		29	29	29	200.000.000	379.702.025	379.702.025	

NO	URUSAN/ BIDANG URUSAN/PROGRAM / KEGIATAN/ SUB KEGIATAN		INDIKATOR PROGRAM (OUTCOME) / KEGIATAN/ SUB KEGIATAN (OUTPUT)		TARGET KINERJA 2024			PAGU (Rp) Tahun 2024			KETERANGAN
	SEMULA	MENJADI	SEMULA	MENJADI	RENJA	DPA	PERUBAHAN RENJA	RENJA	DPA	PERUBAHAN RENJA	
1	2	3	4	5	6	7	8	9	10	11	12
	Koordinasi dan Sinkronisasi Pengumpulan, Pengolahan, Analisis dan Diseminasi Data Statistik Sektoral		Jumlah Dokumen koordinasi dan SinkronikasiPengumulan, Pengolahan, analisis dan Diseminasi data statistik sektoral		4	4	4	200.000.000	379.702.025	379.702.025	
	BIDANG PERSANDIAN										
	URUSAN PEMERINTAHAN BIDANG PERSANDIAN										
	PROGRAM PENYELENGGARAAN PERSANDIAN		Persentase keamanan informasi pemerintah		20	20	20	100.000.000	139.928.678	139.928.678	
	Penyelenggaraan Persandian untuk Pengamanan Informasi Pemerintah daerah		Jumlah PD yang Meng Implementasikan Keamanan Informasi		20	20	20	100.000.000	139.928.678	139.928.678	
	Pelaksanaan Keamanan Informasi Pemerintah Daerah Berbasis Elektronik dan Non-elektronik		Jumlah Laporan Pelaksanaan keamanan Informasi Pemerintahan Daerah Kabupaten/kota Berbasis elektronik dan Non Elektronik		1						
	Penyediaan Layanan Keamanan Informasi Pemerintah Daerah Kabupaten/Kota		Jumlah Perangkat Daerah Yang terhubung dalam jaringan Komunikasi Sandi		20	20	20	100.000.000	139.928.678	139.928.678	
	BIDANG KEBUDAYAAN										
	Pengelolaan kebudayaan yang masyarakat pelakunya dalam daerah kab/kota	Pengelolaan kebudayaan yang masyarakat pelakunya dalam daerah kab/kota	Jumlah Objek pemajuan kebudayaan yang dilaksanakan	Jumlah Objek pemajuan kebudayaan yang dilaksanakan	1 objek	1 objek	1 objek	25.000.000	842.912.750	842.912.750	
	Perlindungan, Pengembangan, Pemanfaatan objek Pemajuan kebudayaan	Perlindungan, Pengembangan, Pemanfaatan objek Pemajuan kebudayaan	Jumlah Objek pemajuan kebudayaan yang dilakukan perlindungan, pengembangan pemanfaatan	Jumlah Objek pemajuan kebudayaan yang dilakukan perlindungan, pengembangan pemanfaatan	1 objek	1 objek	1 objek	15.000.000	782.529.290	782.529.290	Pada Saat Penyusunan Renja awal itu Sangat rendah Pagunya karena disesuaikan dengan kondisi Pagu indikatif yang diberikan, namundisini ada kenaikan yang sangat tinggi karena akan diadakan Pekan Budaya dalam memperingati HUT Kab.Nunukan yg ke 25 di Setiap Kecamatan

NO	URUSAN/ BIDANG URUSAN/PROGRAM / KEGIATAN/ SUB KEGIATAN		INDIKATOR PROGRAM (OUTCOME) / KEGIATAN/ SUB KEGIATAN (OUTPUT)		TARGET KINERJA 2024			PAGU (Rp) Tahun 2024			KETERANGAN
	SEMULA	MENJADI	SEMULA	MENJADI	RENJA	DPA	PERUBAHAN RENJA	RENJA	DPA	PERUBAHAN RENJA	
1	2	3	4	5	6	7	8	9	10	11	12
	Pembinaan Sumber Daya Manusia, Lembaga, dan Pranata Kebudayaan	Pembinaan Sumber Daya Manusia, Lembaga, dan Pranata Kebudayaan	Jumlah Peserta pembinaan SDM, lembaga dan pranata kebudayaan	Jumlah Peserta pembinaan SDM, lembaga dan pranata kebudayaan	2 orang	2 orang	2 orang	10.000.000	60.383.460	60.383.460	Pada Saat Penyusunan Renja awal itu Sangat rendah Pagunya karena disesuaikan dengan kondisi Pagu indikatif yang diberikan
	BIDANG PERPUSTAKAAN										
	BIDANG KEARSIPAN										
III	**URUSAN PEMERINTAHAN PILIHAN**										
	BIDANG KELAUTAN DAN PERIKANAN										
	PROGRAM PENGELOLAAN PERIKANAN TANGKAP	PROGRAM PENGELOLAAN PERIKANAN TANGKAP	Persentase pertumbuhan produksi perikanan tangkap	Persentase pertumbuhan produksi perikanan tangkap	8%	8%	8%	2.636.780.000	2.349.065.605	2.349.065.605	
	Kegiatan Pengelolaan Penangkapan Ikan di Wilayah Sungai, Danau, Waduk, Rawa, dan Genangan Air Lainnya yang dapat Diusahakan dalam 1 (satu) Daerah Kabupaten/ Kota	Kegiatan Pengelolaan Penangkapan Ikan di Wilayah Sungai, Danau, Waduk, Rawa, dan Genangan Air Lainnya yang dapat Diusahakan dalam 1 (satu) Daerah Kabupaten/ Kota	Jumlah Bantuan Sarana dan Prasarana Penangkapan Ikan	Jumlah Bantuan Sarana dan Prasarana Penangkapan Ikan	1508 Unit	1508 Unit	1508 Unit	2.264.978.500	2.178.397.500	2.178.397.500	
	- Sub kegiatan Penyediaan Data dan Informasi Sumber Daya Ikan	Sub kegiatan Penyediaan Data dan Informasi Sumber Daya Ikan	Jumlah data dan informasi sumberdaya ikan di perairan darat dalam satu kabupaten/kota yang tersedia	Jumlah data dan informasi sumberdaya ikan di perairan darat dalam satu kabupaten/kota yang tersedia	1 Dok	1 Dok	1 Dok	40.000.000	32.518.300	32.518.300	
	- Sub Kegiatan Penyediaan Prasarana Usaha Perikanan Tangkap	- Sub Kegiatan Penyediaan Prasarana Usaha Perikanan Tangkap	Jumlah Prasarana Usaha Perikanan Tangkapan yang tersedia	Jumlah Prasarana Usaha Perikanan Tangkapan yang tersedia	1502 Unit	1502 Unit	1502 Unit	1.924.978.500	1.500.000.000	1.500.000.000	
	- Sub Kegiatan Penjaminan Ketersediaan Sarana Usaha Perikanan Tangkap	- Sub Kegiatan Penjaminan Ketersediaan Sarana Usaha Perikanan Tangkap	Jumlah Sarana Usaha Perikanan Tangkap yang terjamin dan tersedia	Jumlah Sarana Usaha Perikanan Tangkap yang terjamin dan tersedia	6 Unit	6 Unit	6 Unit	300.000.000	645.879.200	645.879.200	
	Keg.Pemberdayaan Nelayan Kecil Dalam Daerah Kabupaten/Kota	Keg.Pemberdayaan Nelayan Kecil Dalam Daerah Kabupaten/Kota	Cakupan binaan kelompok Nelayan (%)	Cakupan binaan kelompok Nelayan (%)	6%	6%	6%	260.000.000	138.762.505	138.762.505	
	Sub Keg.Pengembangan Kapasitas Nelayan Kecil	Sub Keg.Pengembangan Kapasitas Nelayan Kecil	Jumlah nelayan kecil yang meningkat kapasitasnya	Jumlah nelayan kecil yang meningkat kapasitasnya	10	30 Org	10 Org	80.000.000	79.597.760	79.597.760	
	Sub Keg.Pelaksanaan Fasilitasi Pembentukan Dan Pengembangan Kelembagaan Nelayan Kecil	Sub Keg.Pelaksanaan Fasilitasi Pembentukan Dan Pengembangan Kelembagaan Nelayan Kecil	Jumlah Kelompok Nelayan Kecil yang di fasilitasi pembentukan dan pengembangan kelembagaannya	Jumlah Kelompok Nelayan Kecil yang di fasilitasi pembentukan dan pengembangan kelembagaannya	10 Klmpok	10 Klmpok	10 Klmpok	150.000.000	59.164.745	59.164.745	

NO	URUSAN/ BIDANG URUSAN/PROGRAM / KEGIATAN/ SUB KEGIATAN		INDIKATOR PROGRAM (OUTCOME) / KEGIATAN/ SUB KEGIATAN (OUTPUT)		TARGET KINERJA 2024			PAGU (Rp) Tahun 2024			KETERANGAN
	SEMULA	MENJADI	SEMULA	MENJADI	RENJA	DPA	PERUBAHAN RENJA	RENJA	DPA	PERUBAHAN RENJA	
1	2	3	4	5	6	7	8	9	10	11	12
	Sub Keg.Pelaksanaan Fasilitasi Bantuan Pendanaan, Bantuan Pembiayaan, Kemitraan Usaha		Jumlah unit usaha yang difasilitasi penyaluran bantuan pen danaan, bantuan pembiayaan, kemitraan usaha		5			30.000.000			
	Keg.Pengelolaan dan penyelenggaraan Tempat Pelelangan Ikan (TPI)		Jumlah data laporan pendaratan ikan		1			50.000.000			
	Sub Keg.Pelayanan penyelenggaraan Tempat Pelelangan Ikan (TPI)		jumlah layanan dalam rangka penyelenggaraan tempat pelelangan ikan (TPI)		1			50.000.000			
	Keg.Penerbitan Tanda Daftar Kapal Perikanan Berukuran sampai dengan 10 GT di Wilayah Sungai, Danau, Waduk, Rawa, dan Genangan Air Lainnya yang dapat Diusahakan dalam 1 (satu) Daerah Kabupaten/Kota	Keg.Penerbitan Tanda Daftar Kapal Perikanan Berukuran sampai dengan 10 GT di Wilayah Sungai, Danau, Waduk, Rawa, dan Genangan Air Lainnya yang dapat Diusahakan dalam 1 (satu) Daerah Kabupaten/Kota	Pendataan usaha perikanan yang diterbitkan (%)	Pendataan usaha perikanan yang diterbitkan (%)	32,35%	32,35%	32,35%	61.801.500	31.905.600	31.905.600	
	Sub Keg.Pelayanan Penerbitan Tanda Daftar Kapal Perikanan Berukuran sampai dengan 10 GT	Sub Keg.Pelayanan Penerbitan Tanda Daftar Kapal Perikanan Berukuran sampai dengan 10 GT	Jumlah rekomendasi tanda daftar kapal perikanan	Jumlah rekomendasi tanda daftar kapal perikanan	1873 Rekom	1873 Rekom	1873 Rekom	61.801.500	31.905.600	31.905.600	
	PROGRAM PENGELOLAAN PERIKANAN BUDIDAYA	PROGRAM PENGELOLAAN PERIKANAN BUDIDAYA	Persentase pertumbuhan produksi perikanan budidaya	Persentase pertumbuhan produksi perikanan budidaya	10%	10%	10%	2.361.980.000	6.469.598.965	6.469.598.965	
	Kegiatan Pemberdayaan Pembudi Daya Ikan Kecil	Kegiatan Pemberdayaan Pembudi Daya Ikan Kecil	Cakupan Binaan Kelompok Pembudidaya (%)	Cakupan Binaan Kelompok Pembudidaya (%)	9,55%	9,55%	9,55%	266.684.096	311.493.985	311.493.985	
	Sub Keg.Pengembangan Kapasitas Pembudi Daya Ikan Kecil	Sub Keg.Pengembangan Kapasitas Pembudi Daya Ikan Kecil	jumlah kelompok pembudi daya ikan kecil yang mengikuti pengembangan kapasitas	jumlah kelompok pembudi daya ikan kecil yang mengikuti pengembangan kapasitas	10 Klmpok	10 Klmpok	10 Klmpok	100.000.000	136.947.160	136.947.160	
	Sub Keg.Pelaksanaan Fasilitasi Pembentukan Dan Pengembangan Kelembagaan Pembudidaya ikan Kecil	Sub Keg.Pelaksanaan Fasilitasi Pembentukan Dan Pengembangan Kelembagaan Pembudidaya ikan Kecil	jumlah kelompok pembudi daya ikan kecil yang mengikuti pembentukan dan pengembangan kelembagaan	jumlah kelompok pembudi daya ikan kecil yang mengikuti pembentukan dan pengembangan kelembagaan	10 Klmpok	10 Klmpok	10 Klmpok	10.000.000	8.569.120	8.569.120	
	Sub Keg. Pelaksanaan Fasilitasi Bantuan Pendanaan, Bantuan Pembiayaan, Kemitraan Usaha	Sub Keg. Pelaksanaan Fasilitasi Bantuan Pendanaan, Bantuan Pembiayaan, Kemitraan Usaha	jumlah kelompok usaha yang terfasilitasi bantuan pendanaan, bantuan pembiayaan kemitraan usahanya	jumlah kelompok usaha yang terfasilitasi bantuan pendanaan, bantuan pembiayaan kemitraan usahanya	5 Klmpok	5 Klmpok	5 Klmpok	10.000.000	9.320.000	9.320.000	

NO	URUSAN/ BIDANG URUSAN/PROGRAM / KEGIATAN/ SUB KEGIATAN		INDIKATOR PROGRAM (OUTCOME) / KEGIATAN/ SUB KEGIATAN (OUTPUT)		TARGET KINERJA 2024			PAGU (Rp) Tahun 2024			KETERANGAN
	SEMULA	MENJADI	SEMULA	MENJADI	RENJA	DPA	PERUBAHAN RENJA	RENJA	DPA	PERUBAHAN RENJA	
1	2	3	4	5	6	7	8	9	10	11	12
	Sub Keg.Pemberian Pendampingan, Kemudahanan Akses Ilmu Pengetahuan, Teknologi Dan Informasi, Serta Penyelenggaraan Pendidikan dan Pelatihan	Sub Keg.Pemberian Pendampingan, Kemudahanan Akses Ilmu Pengetahuan, Teknologi Dan Informasi, Serta Penyelenggaraan Pendidikan dan Pelatihan	jumlah kelompok usaha yang memperoleh pendampingan, kemudahan akses ilmu pengetahuan, teknologi dan informasi serta penyelenggaraan pendidikan dan pelatihan	jumlah kelompok usaha yang memperoleh pendampingan, kemudahan akses ilmu pengetahuan, teknologi dan informasi serta penyelenggaraan pendidikan dan pelatihan	10 Klmpok	10 Klmpok	10 Klmpok	146.684.096	156.657.705	156.657.705	
	Kegiatan Penerbitan Tanda Daftar bagi Pembudi Daya Ikan Kecil (TDPIK) dalam 1 (satu) Daerah Kabupaten/Kota	Kegiatan Penerbitan Tanda Daftar bagi Pembudi Daya Ikan Kecil (TDPIK) dalam 1 (satu) Daerah Kabupaten/Kota	Jumlah Pendataan usaha perikanan Budidaya yang diterbitkan	Jumlah Pendataan usaha perikanan Budidaya yang diterbitkan	50 Rekom	50 Rekom	50 Rekom	50.000.000	28.796.140	28.796.140	
	Sub Keg.Pelayanan penerbitan Tanda Daftar bagi Pembudi Daya an Ikan Kecil (TDPIK) dalam 1 (satu) daerah kabupaten/kota	Sub Keg.Pelayanan penerbitan Tanda Daftar bagi Pembudi Daya an Ikan Kecil (TDPIK) dalam 1 (satu) daerah kabupaten/kota	Jumlah rekomendasi perzinan berusaha bagi pembudi dayaan ikan kecil yang menjadi kewenangan kabupaten/kota	Jumlah rekomendasi perzinan berusaha bagi pembudi dayaan ikan kecil yang menjadi kewenangan kabupaten/kota	50 Rekom	50 Rekom	50 Rekom	50.000.000	28.796.140	28.796.140	
	Kegiatan Pengelolaan Pembudidayaan Ikan	Kegiatan Pengelolaan Pembudidayaan Ikan	Jumlah Bantuan sarana dan prasarana budidaya perikanan	Jumlah Bantuan sarana dan prasarana budidaya perikanan	28 Unit	28 Unit	28 Unit	2.045.295.904	6.129.308.840	6.129.308.840	
	Sub Keg.Penyediaan Data Dan Informasi Pembudidayaan Ikan Dalam 1 (Satu) Daerah Kabupaten/Kota	Sub Keg.Penyediaan Data Dan Informasi Pembudidayaan Ikan Dalam 1 (Satu) Daerah Kabupaten/Kota	jumlah data dan informasi pembudidayaan ikan dalam 1 (satu) daerah kabupaten/kota	jumlah data dan informasi pembudidayaan ikan dalam 1 (satu) daerah kabupaten/kota	1 Dok	1 Dok	1 Dok	40.000.000	107.405.100	107.405.100	
	Sub Keg.Penyediaan Prasarana Pembudidayaan Ikan dalam 1 (satu) Daerah Kabupaten/Kota	Sub Keg.Penyediaan Prasarana Pembudidayaan Ikan dalam 1 (satu) Daerah Kabupaten/Kota	jumlah prasarana pembudidayaan ikan dalam 1 (satu) daerah kabupaten/kota	jumlah prasarana pembudidayaan ikan dalam 1 (satu) daerah kabupaten/kota	4 Unit	4 Unit	4 Unit	503.319.904	1.335.047.240	1.335.047.240	
	Sub Keg.Penjaminan Ketersediaan Sarana Pembudidayaan Ikan Dalam 1 (Satu) Daerah Kabupaten/Kota	Sub Keg.Penjaminan Ketersediaan Sarana Pembudidayaan Ikan Dalam 1 (Satu) Daerah Kabupaten/Kota	Jumlah sarana pembudidayaan ikan dalam l (satu) daerah kabupaten/kota	Jumlah sarana pembudidayaan ikan dalam l (satu) daerah kabupaten/kota	24 Unit	24 Unit	24 Unit	1.452.000.000	4.649.996.500	4.649.996.500	
	Sub Keg.Pengelolaan Kesehatan Ikan Dan Lingkungan Budidaya Dalam 1 (Satu) Daerah Kabupaten/Kota	Sub Keg.Pengelolaan Kesehatan Ikan Dan Lingkungan Budidaya Dalam 1 (Satu) Daerah Kabupaten/Kota	jumlah hasil ikan dan lingkungan budidaya dalam l (satu) daerah kabupaten/kota yang teruji melalui pengelolaan kesehatan ikan	jumlah hasil ikan dan lingkungan budidaya dalam l (satu) daerah kabupaten/kota yang teruji melalui pengelolaan kesehatan ikan	10 Klmpok	10 Klmpok	10 Klmpok	49.976.000	36.860.000	36.860.000	
	PROGRAM PENGAWASAN SUMBER DAYA KELAUTAN DAN PERIKANAN	PROGRAM PENGAWASAN SUMBER DAYA KELAUTAN DAN PERIKANAN	Cakupan pengawasan kelompok Nelayan dan pembudidaya (%)	Cakupan pengawasan kelompok Nelayan dan pembudidaya (%)	5%	5%	5%	100.000.000	68.507.565	68.507.565	

NO	URUSAN/ BIDANG URUSAN/PROGRAM / KEGIATAN/ SUB KEGIATAN		INDIKATOR PROGRAM (OUTCOME) / KEGIATAN/ SUB KEGIATAN (OUTPUT)		TARGET KINERJA 2024			PAGU (Rp) Tahun 2024			KETERANGAN
	SEMULA	MENJADI	SEMULA	MENJADI	RENJA	DPA	PERUBAHAN RENJA	RENJA	DPA	PERUBAHAN RENJA	
1	2	3	4	5	6	7	8	9	10	11	12
	Kegiatan Pengawasan Sumber Daya Perikanan di Wilayah Sungai, Danau, Waduk, Rawa, dan Genangan Air Lainnya yang dapat Diusahakan Dalam Kabupaten/Kota	Kegiatan Pengawasan Sumber Daya Perikanan di Wilayah Sungai, Danau, Waduk, Rawa, dan Genangan Air Lainnya yang dapat Diusahakan Dalam Kabupaten/Kota	Pengawasan perikanan yang di laksanakan	Pengawasan perikanan yang di laksanakan	1 Tahun	1 Tahun	1 Tahun	100.000.000	68.507.565	68.507.565	
	sub keg.Pengawasan Usaha Perikanan Tangkap di Wilayah Sungai, Danau, Waduk, Rawa, dan Genangan Air Lainnya yang dapat Diusahakan dalam Kabupaten/Kota	sub keg.Pengawasan Usaha Perikanan Tangkap di Wilayah Sungai, Danau, Waduk, Rawa, dan Genangan Air Lainnya yang dapat Diusahakan dalam Kabupaten/Kota	jumlah dokumen hasil pengawasan sumber daya perikanan tangkap di wilayah sungai waduk rawa dan genangan air lainnya yang dapat di usahakan dalam kabupaten/kota	jumlah dokumen hasil pengawasan sumber daya perikanan tangkap di wilayah sungai waduk rawa dan genangan air lainnya yang dapat di usahakan dalam kabupaten/kota	5 Dok	5 Dok	5 Dok	50.000.000	43.445.755	43.445.755	
	sub.Keg.Pengawasan Usaha Perikanan Bidang Pembudidayaan Ikan di Wilayah Sungai, Danau, Waduk, Rawa, dan Genangan Air Lainnya yang dapat Diusahakan dalam Kabupaten/Kota	sub.Keg.Pengawasan Usaha Perikanan Bidang Pembudidayaan Ikan di Wilayah Sungai, Danau, Waduk, Rawa, dan Genangan Air Lainnya yang dapat Diusahakan dalam Kabupaten/Kota	jumlah dokumen hasil pengawasan usaha perikanan bidang pembudidayaan ikan di wilayah sungai danau waduk rawa dan genangan air lainnya yang dapat diusahakan dalam kabupaten/kota	jumlah dokumen hasil pengawasan usaha perikanan bidang pembudidayaan ikan di wilayah sungai danau waduk rawa dan genangan air lainnya yang dapat diusahakan dalam kabupaten/kota	5 Dok	5 Dok	5 Dok	50.000.000	25.061.810	25.061.810	
	PROGRAM PENGOLAHAN DAN PEMASARAN HASIL PERIKANAN	PROGRAM PENGOLAHAN DAN PEMASARAN HASIL PERIKANAN	laju pertumbuhan Konsumsi ikan(%)	laju pertumbuhan Konsumsi ikan(%)	13,50	13,50	13,50	300.000.000	1.872.548.200	1.872.548.200	
	Keg.Pembinaan Mutu dan Keamanan Hasil Perikanan Bagi Usaha Pengolahan dan Pemasaran Skala Mikro dan Kecil	Keg.Pembinaan Mutu dan Keamanan Hasil Perikanan Bagi Usaha Pengolahan dan Pemasaran Skala Mikro dan Kecil	pembinaan sistem pemasaran dan mutu hasil perikanan	pembinaan sistem pemasaran dan mutu hasil perikanan	5 Kali	5 Kali	5 Kali	100.000.000	105.034.570	105.034.570	
	Sub.Keg.Pelaksanaan Bimbingan dan Penerapan Persyaratan atau Standar pada Usaha Pengolahan dan Pemasaran Skala Mikro dan kecil	Sub.Keg.Pelaksanaan Bimbingan dan Penerapan Persyaratan atau Standar pada Usaha Pengolahan dan Pemasaran Skala Mikro dan kecil	jumlah unit usaha pengolahan dan pemasaran hasil perikanan yang mendapatkan pembinaan terhadap penerapan persyaratan perizinan berusaha pada usaha pengolahan dan pemasaran hasil perikanan sesuai skala usaha dan resiko	jumlah unit usaha pengolahan dan pemasaran hasil perikanan yang mendapatkan pembinaan terhadap penerapan persyaratan perizinan berusaha pada usaha pengolahan dan pemasaran hasil perikanan sesuai skala usaha dan resiko	5 Unit Usaha	5 Unit Usaha	5 Unit Usaha	100.000.000	105.034.570	105.034.570	
	Keg.Penyediaan dan Penyaluran Bahan Baku Industri Pengolahan Ikan dalam 1 (satu) Daerah Kabupaten/ Kota	Keg.Penyediaan dan Penyaluran Bahan Baku Industri Pengolahan Ikan dalam 1 (satu) Daerah Kabupaten/ Kota	Jumlah pelaksanaan sosialisasi Gerakan Memasyarakatkan Makan Ikan (GEMARIKAN)	Jumlah pelaksanaan sosialisasi Gerakan Memasyarakatkan Makan Ikan (GEMARIKAN)	5 Kali	5 Kali	5 Kali	200.000.000	1.767.513.630	1.767.513.630	

NO	URUSAN/ BIDANG URUSAN/PROGRAM / KEGIATAN/ SUB KEGIATAN		INDIKATOR PROGRAM (OUTCOME) / KEGIATAN/ SUB KEGIATAN (OUTPUT)		TARGET KINERJA 2024			PAGU (Rp) Tahun 2024			KETERANGAN
	SEMULA	MENJADI	SEMULA	MENJADI	RENJA	DPA	PERUBAHAN RENJA	RENJA	DPA	PERUBAHAN RENJA	
1	2	3	4	5	6	7	8	9	10	11	12
	sub.keg.Peningkatan Ketersediaan Ikan untuk Konsumsi dan Usaha Pengolahan dalam 1 (satu) Daerah Kabupaten/Kota	sub.keg.Peningkatan Ketersediaan Ikan untuk Konsumsi dan Usaha Pengolahan dalam 1 (satu) Daerah Kabupaten/Kota	Jumlah peningkatan Ketersediaan Ikan Untuk Konsumsi dan usaha pengolahan dalam 1 (satu) daerah kabupaten/kota	Jumlah peningkatan Ketersediaan Ikan Untuk Konsumsi dan usaha pengolahan dalam 1 (satu) daerah kabupaten/kota	0,064 Ton	0,064 Ton	0,064 Ton	100.000.000	298.477.750	298.477.750	
	sub.keg.Pemberian Fasilitas bagi Pelaku Usaha Perikanan Skala Mikro dan Kecil dalam 1 (satu) Daerah Kabupaten/Kota	sub.keg.Pemberian Fasilitas bagi Pelaku Usaha Perikanan Skala Mikro dan Kecil dalam 1 (satu) Daerah Kabupaten/Kota	jumlah pelaku usaha perikanan skala mikro dan kecil dalam 1 (satu) daerah kabupaten/kota yang terfasilitasi	jumlah pelaku usaha perikanan skala mikro dan kecil dalam 1 (satu) daerah kabupaten/kota yang terfasilitasi	Pelaku Usah	7 Pelaku Usah	7 Pelaku Usaha	100.000.000	1.469.035.880	1.469.035.880	
	PROGRAM PENUNJANG URUSAN PEMERINTAHAN DAERAH KABUPATEN/KOTA	PROGRAM PENUNJANG URUSAN PEMERINTAHAN DAERAH KABUPATEN/KOTA	Persentase tingkat capaian keberhasilan pelaksanaan tata kelola administrasi, perencanaan, dan keuangan perangkat daerah	Persentase tingkat capaian keberhasilan pelaksanaan tata kelola administrasi, perencanaan, dan keuangan perangkat daerah	100%	100%	100%	5.382.290.000	4.709.539.986	4.709.539.986	
	Kegiatan Perencanaan, Penganggaran dan Evaluasi Kinerja Perangkat Daerah	Kegiatan Perencanaan, Penganggaran dan Evaluasi Kinerja Perangkat Daerah	Jumlah Dokumen Perencanaan, Penganggaran, dan Evaluasi Kinerja Perangkat Daerah Yang Berkualitas	Jumlah Dokumen Perencanaan, Penganggaran, dan Evaluasi Kinerja Perangkat Daerah Yang Berkualitas	100%	100%	100%	177.817.850	71.811.485	71.811.485	
	Sub Kegiatan Penyusunan Dokumen Perencanaan Perangkat Daerah	Sub Kegiatan Penyusunan Dokumen Perencanaan Perangkat Daerah	Jumlah dokumen perencanaan prangkat daerah	Jumlah dokumen perencanaan prangkat daerah	2 Dok	2 Dok	2 Dok	48.521.000	20.902.500	20.902.500	
	Sub Kegiatan Koordinasi dan Penyusunan Laporan Capaian Kinerja dan Ikhtisar Realisasi Kinerja SKPD	Sub Kegiatan Koordinasi dan Penyusunan Laporan Capaian Kinerja dan Ikhtisar Realisasi Kinerja SKPD	jumlah Laporan Capaian Kinerja dan Ikhtisar Realisasi Kinerja SKPD dan laporan hasil koordinasi penyusunan laporan capaian kinerja dan ikhtisar realisasi kinerja skpd	jumlah Laporan Capaian Kinerja dan Ikhtisar Realisasi Kinerja SKPD dan laporan hasil koordinasi penyusunan laporan capaian kinerja dan ikhtisar realisasi kinerja skpd	6 Laporan	6 Laporan	6 Laporan	49.876.850	22.735.870	22.735.870	
	Sub Kegiatan Evaluasi Kinerja Perangkat Daerah	Sub Kegiatan Evaluasi Kinerja Perangkat Daerah	Jumlah Laporan Evaluasi Kinerja Perangkat Daerah	Jumlah Laporan Evaluasi Kinerja Perangkat Daerah	1 Laporan	1 Laporan	1 Laporan	79.420.000	28.173.115	28.173.115	
	Kegiatan Administrasi Keuangan Perangkat Daerah	Kegiatan Administrasi Keuangan Perangkat Daerah	Jumlah Unit Kerja Internal yang mendapatkan layanan administrasi keuangan	Jumlah Unit Kerja Internal yang mendapatkan layanan administrasi keuangan	100%	100%	100%	3.705.088.850	3.542.681.536	3.542.681.536	
	Sub Kegiatan Penyediaan Gaji dan Tunjangan ASN	Sub Kegiatan Penyediaan Gaji dan Tunjangan ASN	Jumlah orang yang menerima gaji dan tunjangan ASN	Jumlah orang yang menerima gaji dan tunjangan ASN	28 Org/Bln	28 Org/Bln	28 Org/Bln	3.705.088.850	3.542.681.536	3.542.681.536	
	Kegiatan Administrasi Umum Perangkat Daerah	Kegiatan Administrasi Umum Perangkat Daerah	Jumlah Unit Kerja Internal yang mendapatkan layanan administrasi umum	Jumlah Unit Kerja Internal yang mendapatkan layanan administrasi umum	100%	100%	100%	428.975.700	298.511.775	298.511.775	
	Sub Keg.Penyediaan Komponen Instalasi Listrik / Penerangan Bangunan Kantor	Sub Keg.Penyediaan Komponen Instalasi Listrik / Penerangan Bangunan Kantor	jumlah paket komponen instalasi listrik/penerangan bangunan kantor yang disediakan	jumlah paket komponen instalasi listrik/penerangan bangunan kantor yang disediakan	10 Paket	10 Paket	10 Paket	20.000.000	19.999.100	19.999.100	

NO	URUSAN/ BIDANG URUSAN/PROGRAM / KEGIATAN/ SUB KEGIATAN		INDIKATOR PROGRAM (OUTCOME) / KEGIATAN/ SUB KEGIATAN (OUTPUT)		TARGET KINERJA 2024			PAGU (Rp) Tahun 2024			KETERANGAN
	SEMULA	MENJADI	SEMULA	MENJADI	RENJA	DPA	PERUBAHAN RENJA	RENJA	DPA	PERUBAHAN RENJA	
1	2	3	4	5	6	7	8	9	10	11	12
	Sub Keg.Penyediaan Peralatan dan Perlengkapan Kantor	Sub Keg.Penyediaan Peralatan dan Perlengkapan Kantor	Jumlah paket peralatan dan perlengkapan kantor yang disediakan	Jumlah paket peralatan dan perlengkapan kantor yang disediakan	20 Paket	20 Paket	20 Paket	50.148.000	25.387.140	25.387.140	
	Sub Keg.Penyediaan Bahan Logistik Kantor	Sub Keg.Penyediaan Bahan Logistik Kantor	Jumlah paket bahan logistik kantor yang di sediakan	Jumlah paket bahan logistik kantor yang di sediakan	50 Paket	50 Paket	50 Paket	53.967.700	62.292.120	62.292.120	
	Sub Keg.Penyediaan Barang Cetakan dan Penggandaan	Sub Keg.Penyediaan Barang Cetakan dan Penggandaan	Jumlah paket Barang Cetakan dan Penggandaan yang disediakan	Jumlah paket Barang Cetakan dan Penggandaan yang disediakan	12 Paket	3 Paket	3 Paket	50.000.000	33.961.015	33.961.015	
	Sub Keg.Penyelenggaraan Rapat Koordinasi dan Konsultasi SKPD	Sub Keg.Penyelenggaraan Rapat Koordinasi dan Konsultasi SKPD	Jumlah laporan penyelenggaraan rapat koordinasi dan konsultasi skpd	Jumlah laporan penyelenggaraan rapat koordinasi dan konsultasi skpd	5 Laporan	5 Laporan	5 Laporan	254.860.000	156.872.400	156.872.400	
	Kegiatan Penyediaan Jasa Penunjang Urusan Pemerintahan Daerah	Kegiatan Penyediaan Jasa Penunjang Urusan Pemerintahan Daerah	Persentase unit kerja internal yang memperoleh pelayanan administrasi perkantoran	Persentase unit kerja internal yang memperoleh pelayanan administrasi perkantoran	100%	100%	100%	921.723.600	724.537.040	724.537.040	
	Sub Keg.Penyediaan Jasa Komunikasi, Sumber Daya Air dan Listrik	Sub Keg.Penyediaan Jasa Komunikasi, Sumber Daya Air dan Listrik	jumlah laporan penyediaan jasa komunikasi sumberdaya air dan listrik yang di sediakan	jumlah laporan penyediaan jasa komunikasi sumberdaya air dan listrik yang di sediakan	3 Laporan	3 Laporan	3 Laporan	104.055.600	45.510.000	45.510.000	
	Sub Keg.Penyediaan Jasa Umum kantor	Sub Keg.Penyediaan Jasa Umum kantor	Jumlah laporan penyediaan jasa pelayanan umum kantor yang disediakan	Jumlah laporan penyediaan jasa pelayanan umum kantor yang disediakan	12 Laporan	12 Laporan	12 Laporan	817.668.000	679.027.040	679.027.040	
	Kegiatan Pemeliharaan Barang Milik Daerah Penunjang Urusan Pemerintahan Daerah	Kegiatan Pemeliharaan Barang Milik Daerah Penunjang Urusan Pemerintahan Daerah	Pemeliharaan Barang Milik Daerah	Pemeliharaan Barang Milik Daerah	100%	100%	100%	148.684.000	71.998.150	71.998.150	
	Sub Kegiatan Penyediaan Jasa Pemeliharaan, Biaya Pemeliharaan, Pajak dan Perizinan Kendaraan Dinas Operasional atau Lapangan	Sub Kegiatan Penyediaan Jasa Pemeliharaan, Biaya Pemeliharaan, Pajak dan Perizinan Kendaraan Dinas Operasional atau Lapangan	Jumlah kendaraan dinas operasional atau lapangan yang dipelihara dan dibayrkan pajak dan perizinannya	Jumlah kendaraan dinas operasional atau lapangan yang dipelihara dan dibayrkan pajak dan perizinannya	20 Unit	20 Unit	20 Unit	68.684.000	44.998.150	44.998.150	
	Sub Keg.Pemeliharaan Peralatan dan Mesin Lainnya	Sub Keg.Pemeliharaan Peralatan dan Mesin Lainnya	Jumlah Peralatan dan Mesin Lainnya yang di pelihara	Jumlah Peralatan dan Mesin Lainnya yang di pelihara	20 Unit	20 Unit	20 Unit	30.000.000	27.000.000	27.000.000	
	Sub Keg.Pemeliharaan/Rehabilitasi Gedung Kantor dan Bangunan Lainnya	Sub Keg.Pemeliharaan/Rehabilitasi Gedung Kantor dan Bangunan Lainnya	Jumlah Gedung Kantor dan Bangunan Lainnya yang dipelihara/direhabilitasi	Jumlah Gedung Kantor dan Bangunan Lainnya yang dipelihara/direhabilitasi	1 Unit			50.000.000			
	BIDANG PARIWISATA										
	URUSAN PEMERINTAHAN BIDANG PARIWISATA	URUSAN PEMERINTAHAN BIDANG PARIWISATA									
	PROGRAM PENINGKATAN DAYA TARIK DESTINASI PARIWISATA	PROGRAM PENINGKATAN DAYA TARIK DESTINASI PARIWISATA	Prosentase pengembangan DTW yang dibangun sarana dan prasarananya	Persentase Pengembangan DTW yang di bangun sarana danprasarananya	46,25%	46,25%	46,25%	480.000.000	849.929.725	849.929.725	
	Pengelolaan Destinasi Pariwisata Kabupaten/Kota	Pengelolaan Destinasi Pariwisata Kabupaten/Kota	Jumlah Destinasi Pariwisata yang dikelolah	Jumlah Destinasi Pariwisata yang dikelolah	1 destinasi	1 destinasi	1 destinasi	445.000.000	780.584.225	780.584.225	

NO	URUSAN/ BIDANG URUSAN/PROGRAM / KEGIATAN/ SUB KEGIATAN		INDIKATOR PROGRAM (OUTCOME) / KEGIATAN/ SUB KEGIATAN (OUTPUT)		TARGET KINERJA 2024			PAGU (Rp) Tahun 2024			KETERANGAN
	SEMULA	MENJADI	SEMULA	MENJADI	RENJA	DPA	PERUBAHAN RENJA	RENJA	DPA	PERUBAHAN RENJA	
1	2	3	4	5	6	7	8	9	10	11	12
	Perencanaan Destinasi Pariwisata Kabupaten/Kota	Perencanaan Destinasi Pariwisata Kabupaten/Kota	Jumlah Dokumen Perencanaan Destinasi Pariwisata Kabupaten/Kota	Jumlah Dokumen Perencanaan Destinasi Pariwisata Kabupaten/Kota	1 dokumen	1 dokumen	1 dokumen	120.000.000	440.343.800	440.343.800	
	Pengembangan Destinasi Pariwisata Kabupaten/Kota	Pengembangan Destinasi Pariwisata Kabupaten/Kota	Jumlah Destinasi Pariwisata Kabupaten/Kota yang Dikembangkan Sesuai dengan Tahapan Pengembangan (Rintisan, Berkembang, Pemantapan, Revitalisasi)	Jumlah Destinasi Pariwisata Kabupaten/Kota yang Dikembangkan Sesuai dengan Tahapan Pengembangan (Rintisan, Berkembang, Pemantapan, Revitalisasi)	0 Lokasi	1 Lokasi	1 Lokasi	0	221.359.435	221.359.435	
	Pengadaan /Pemeliharaan /Rehabilitasi Sarana dan Prasarana dalam Pengelolaan Destinasi Pariwisata Kabupaten/Kota	Pengadaan /Pemeliharaan /Rehabilitasi Sarana dan Prasarana dalam Pengelolaan Destinasi Pariwisata Kabupaten/Kota	Jumlah Sarana dan Prasarana pengelolaan destinasi pariwisata kabupaten/kota yang tersedia dan terpelihara	Jumlah Sarana dan Prasarana pengelolaan destinasi pariwisata kabupaten/kota yang tersedia dan terpelihara	5 unit	5 unit	5 unit	260.000.000	26.251.190	26.251.190	
	Pemberdayaan Masyarakat dalam pengelolaan Destinasi Pariwisata Kabupaten/Kota	Pemberdayaan Masyarakat dalam pengelolaan Destinasi Pariwisata Kabupaten/Kota	Jumlah Laporan hasil pemberdayaan masyarakat dalam pengelolaan destinasi pariwisata kabupaten/kota	Jumlah Laporan hasil pemberdayaan masyarakat dalam pengelolaan destinasi pariwisata kabupaten/kota	1 laporan	1 laporan	1 laporan	65.000.000	92.629.800	92.629.800	
	Pengelolaan Daya Tarik Wisata Kabupaten/Kota	Pengelolaan Daya Tarik Wisata Kabupaten/Kota	Jumlah Daya Tarik Wisata yang di kelolah	Jumlah Daya Tarik Wisata yang di kelolah	1 DTW	1 DTW	1 DTW	35.000.000	49.370.500	49.370.500	
	Monitoring dan Evaluasi Pengelolaan Daya Tarik Wisata Kabupaten/Kota	Monitoring dan Evaluasi Pengelolaan Daya Tarik Wisata Kabupaten/Kota	Jumlah Laporan hasil pelaksanaan Monitoring dan Evaluasi Pengelolaan daya Tarik Wisata Kabupaten/Kota	Jumlah Laporan hasil pelaksanaan Monitoring dan Evaluasi Pengelolaan daya Tarik Wisata Kabupaten/Kota	2 Laporan	2 Laporan	2 Laporan	35.000.000	23.728.000	23.728.000	
	Perencanaan dan Perancangan Daya Tarik Wisata Unggulan Kabupaten/Kota	Perencanaan dan Perancangan Daya Tarik Wisata Unggulan Kabupaten/Kota	Jumlah Dokumen Perancangan dan Perencanaan Pengembangan Daya Tarik Wisata Unggulan Kabupaten/Kota	Jumlah Dokumen Perancangan dan Perencanaan Pengembangan Daya Tarik Wisata Unggulan Kabupaten/Kota	1 Dokumen	1 Dokumen	1 Dokumen	0	25.642.500	25.642.500	
	-	Penetapan Tanda Daftar Usaha Pariwisata Daerah Kabupaten/Kota	-	Jumlah laporan pengawasan/ pembinaan TDUP	-	1 laporan	1 laporan	0	19.975.000	19.975.000	
	-	Pembinaan dan Pengawasan untuk memastikan Kepatuhan Pelaku Usaha Melaksanakan Standar Usaha Risiko Menegah Rendah di Kabupaten/Kota	-	Jumlah usaha yang dibina dan diawasi	-	84 Usaha	84 Usaha	0	19.975.000	19.975.000	
	]										
	PROGRAM PEMASARAN PARIWISATA	PROGRAM PEMASARAN PARIWISATA	Persentase Pelaksanaan Pemasaran Pariwisata	Persentase Pelaksanaan Pemasaran Pariwisata	60%	60%	60%	476.800.000	3.098.926.150	3.098.926.150	

NO	URUSAN/ BIDANG URUSAN/PROGRAM / KEGIATAN/ SUB KEGIATAN		INDIKATOR PROGRAM (OUTCOME) / KEGIATAN/ SUB KEGIATAN (OUTPUT)		TARGET KINERJA 2024			PAGU (Rp) Tahun 2024			KETERANGAN
	SEMULA	MENJADI	SEMULA	MENJADI	RENJA	DPA	PERUBAHAN RENJA	RENJA	DPA	PERUBAHAN RENJA	
1	2	3	4	5	6	7	8	9	10	11	12
	Pemasaran Pariwisata Dalam dan Luar Negeri Daya Tarik, Destinasi dan Kawasan Strategis Pariwisata Kabupaten/Kota	Pemasaran Pariwisata Dalam dan Luar Negeri Daya Tarik, Destinasi dan Kawasan Strategis Pariwisata Kabupaten/Kota	Jumlah promosi/pemasaran pariwisata	Jumlah promosi/pemasaran pariwisata	2 promosi	2 promosi	2 promosi	476.800.000	3.098.926.150	3.098.926.150	
	Fasilitasi Kegiatan Pemasaran Pariwisata Baik Dalam dan Luar Negeri Bagi Industri Pariwisata Kabupaten/Kota	Fasilitasi Kegiatan Pemasaran Pariwisata Baik Dalam dan Luar Negeri Bagi Industri Pariwisata Kabupaten/Kota	Jumlah kegiatan pemasaran pariwisata baik dalam dan luar negeri	Jumlah kegiatan pemasaran pariwisata baik dalam dan luar negeri	2 Kegiatan	2 Kegiatan	2 Kegiatan	300.000.000	2.944.005.900	2.944.005.900	Pada Saat Penyusunan Renja awal itu Sangat rendah Pagunya karena disesuaikan dengan kondisi Pagu indikatif yang diberikan, namundisini ada kenaikan yang sangat tinggi karena akan diadakan Pekan Budaya dalam memperingati HUT Kab.Nunukan yg ke 25 di Setiap Kecamatan
	Penguatan Promosi Melalui Media Cetak, Elektronik, dan Media LainnyaBaik Dalam dan Luar Negeri	Penguatan Promosi Melalui Media Cetak, Elektronik, dan Media LainnyaBaik Dalam dan Luar Negeri	Jumlah dokumen hasil penguatan promosi melalui Media Cetak, elektronik, dan media lainnya baik dalam luar negeri.	Jumlah dokumen hasil penguatan promosi melalui Media Cetak, elektronik, dan media lainnya baik dalam luar negeri.	2 Promosi	2 Promosi	2 Promosi	176.800.000	154.920.250	154.920.250	
	PROGRAM PENGEMBANGAN SUMBER DAYA PARIWISATA DAN EKONOMI KREATIF	PROGRAM PENGEMBANGAN SUMBER DAYA PARIWISATA DAN EKONOMI KREATIF	Persentase SDM Pariwisata dan Ekonomi Kreatif yang terbina	Persentase SDM Pariwisata dan ekonomi kreatif yang terbina	15,72%	15,72%	15,72%	50.000.000	71.939.775	71.939.775	
	Pelaksanaan Peningkatan Kapasitas Sumber Daya Manusia Pariwisata dan Ekonomi Kreatif Tingkat Dasar	Pelaksanaan Peningkatan Kapasitas Sumber Daya Manusia Pariwisata dan Ekonomi Kreatif Tingkat Dasar	Jumlah sektor ekonomi kreatif yang dikembangkan	Jumlah sektor ekonomi kreatif yang dikembangkan	17 sektor	17 sektor	2 sektor	0	21.939.995	21.939.995	
	Pengembangan Kapasitas Sumber Daya Manusia Pariwisata Berbasis SKKNI	Fasilitasi Pengembangan Kompetensi SDM Pariwisata dan Ekonomi Kreatif	Jumlah SDM pariwisata yang dikembangkan Kapasitasnya berdasarkan pada SKKNI	Jumlah SDM Ekonomi Kreatif yang Mengikuti Fasilitasi Pengembangan Kompetensi Sumber Daya Manusia Ekonomi Kreatif	50 orang	50 orang	50 orang	0	21.939.995	21.939.995	
	Pengembangan Kapasitas Pelaku Ekonomi Kreatif	Pengembangan Kapasitas Pelaku Ekonomi Kreatif	Jumlah pelatihan pelaku ekonomi kreatif yang di fasilitasi	Jumlah pelatihan pelaku ekonomi kreatif yang difasilitasi	1 pelatihan	1 pelatihan	1 pelatihan	50.000.000	49.999.780	49.999.780	
	Pelatihan, Bimbingan Teknis, dan Pendampingan Ekonomi Kreatif	Pelatihan, Bimbingan Teknis, dan Pendampingan Ekonomi Kreatif	Jumlah orang yang mengikuti pelatihan, bimbingan teknis, dan pendampingan ekonomi kreatif	Jumlah peserta pelatihan, bimbingan dan pendampingan ekonomi kreatif yang terlaksana	50 orang	50 orang	50 orang	50.000.000	49.999.780	49.999.780	

NO	URUSAN/ BIDANG URUSAN/PROGRAM / KEGIATAN/ SUB KEGIATAN		INDIKATOR PROGRAM (OUTCOME) / KEGIATAN/ SUB KEGIATAN (OUTPUT)		TARGET KINERJA 2024			PAGU (Rp) Tahun 2024			KETERANGAN
	SEMULA	MENJADI	SEMULA	MENJADI	RENJA	DPA	PERUBAHAN RENJA	RENJA	DPA	PERUBAHAN RENJA	
1	2	3	4	5	6	7	8	9	10	11	12
	PROGRAM PENGEMBANGAN EKONOMI KREATIF MELALUI PEMANFAATAN DAN PERLINDUNGAN HAK KEKAYAAN INTELEKTUAL	PROGRAM PENGEMBANGAN EKONOMI KREATIF MELALUI PEMANFAATAN DAN PERLINDUNGAN HAK KEKAYAAN INTELEKTUAL	Persentase pengembangan pemanfatan dan perlindungan hak kekayaan intelektual	Persentase pengembangan pemanfatan dan perlindungan hak kekayaan intelektual	33,49%	33,49%	33,49%	52.000.000	51.735.750	51.735.750	
	Penyediaan Prasarana (Zona Kreatif/Ruang Kreatif/Kota Kreatif) sebagai Ruang Berekspresi, Berpromosi dan Penyediaan Prasarana (Zona Kreatif/Ruang Kreatif/Kota	Penyediaan Prasarana (Zona Kreatif/Ruang Kreatif/Kota Kreatif) sebagai Ruang Berekspresi, Berpromosi dan Penyediaan Prasarana (Zona Kreatif/Ruang Kreatif/Kota	jumlah ruang bereksperesi, berpromosi dan berinteraksi insan kreatif yang tersedia	jumlah ruang bereksperesi, berpromosi dan berinteraksi insan kreatif yang tersedia	ruang kreati	1 ruang kreati	1 ruang kreatif	52.000.000	51.735.750	51.735.750	
	Pengembangan dan Revitalis	Pengembangan dan Revital	jumlah sarana dan prasarana kota kreatif yang tersedia	jumlah sarana dan prasarana kota kreatif yang tersedia	1 unit	1 unit	1 unit	52.000.000	51.735.750	51.735.750	
	BIDANG PERTANIAN										
	PROGRAM PENYEDIAAN DAN PENGEMBANGAN SARANA PERTANIAN	PROGRAM PENYEDIAAN DAN PENGEMBANGAN SARANA PERTANIAN	1. Prosentase laju pertumbuhan Produktivitas pertanian tanaman pangan: - Padi Adan Organik - Padi - Jagung - Ubi Kayu 2. Prosentase laju pertumbuhan Produktivitas pertanian tanaman hortikultura : - Durian - Pisang - Nanas Krayan - Cabai - Semangka/Melon - Sayuran daun 3. Prosentase laju pertumbuhan Produktivitas pertanian tanaman perkebunan : - Kelapa Dalam - Kopi Krayan - Kakao 4. Persentase ketersediaan sarana peternakan	1. Prosentase laju pertumbuhan Produktivitas pertanian tanaman pangan: - Padi Adan Organik - Padi - Jagung - Ubi Kayu 2. Prosentase laju pertumbuhan Produktivitas pertanian tanaman hortikultura : - Durian - Pisang - Nanas Krayan - Cabai - Semangka/Melon - Sayuran daun 3. Prosentase laju pertumbuhan Produktivitas pertanian tanaman perkebunan : - Kelapa Dalam - Kopi Krayan - Kakao 4. Persentase ketersediaan sarana peternakan	52,38	52,38	52,38	337.489.190	323.312.000	323.312.000	

NO	URUSAN/ BIDANG URUSAN/PROGRAM / KEGIATAN/ SUB KEGIATAN		INDIKATOR PROGRAM (OUTCOME) / KEGIATAN/ SUB KEGIATAN (OUTPUT)		TARGET KINERJA 2024			PAGU (Rp) Tahun 2024			KETERANGAN
	SEMULA	MENJADI	SEMULA	MENJADI	RENJA	DPA	PERUBAHAN RENJA	RENJA	DPA	PERUBAHAN RENJA	
1	2	3	4	5	6	7	8	9	10	11	12
	Kegiatan Pengawasan Penggunaan Sarana Pertanian	Kegiatan Pengawasan Penggunaan Sarana Pertanian	1. Cakupan wilayah pengawasan penyaluran pupuk bersubsidi 2. Jumlah ketersediaan sarana pertanian (Alat dan mesin pertanian) 3. Cakupan luasan pengembangan komoditi pertanian : - Kelapa dalam - Kopi - Padi Adan Organik - Padi - Jagung - Ubi kayu - Durian - Pisang - Nenas Krayan - Cabai - Semangka/Melon - Sayuran daun 4. Cakupan luasan tanaman kakao yang diremajakan	1. Cakupan wilayah pengawasan penyaluran pupuk bersubsidi 2. Jumlah ketersediaan sarana pertanian (Alat dan mesin pertanian) 3. Cakupan luasan pengembangan komoditi pertanian : - Kelapa dalam - Kopi - Padi Adan Organik - Padi - Jagung - Ubi kayu - Durian - Pisang - Nenas Krayan - Cabai - Semangka/Melon - Sayuran daun 4. Cakupan luasan tanaman kakao yang diremajakan	0 1	0 1	0 1	337.489.190	323.312.000	323.312.000	
	Pengawasan Penggunaan Sarana Pendukung pertanian sesuai dengan komoditas teknologi dan spesifik lokasi	Pengawasan Penggunaan Sarana Pendukung pertanian sesuai dengan komoditas teknologi dan spesifik lokasi	Jumlah pengawasan pengunaan sarana pendukung pertanian sesuai dengan komoditas, teknologi dan spesifik lokasi	Jumlah pengawasan pengunaan sarana pendukung pertanian sesuai dengan komoditas, teknologi dan spesifik lokasi	11	11	11	337.489.190	323.312.000	323.312.000	
	Pendampingan Penggunaan Sarana Pendukung Pertanian	Pendampingan Penggunaan Sarana Pendukung Pertanian	Jumlah pendampingan penggunaan sarana pendukung pertanian	Jumlah pendampingan penggunaan sarana pendukung pertanian							
	Kegiatan Pengelolaan Sumber Daya Genetik (SDG) Hewan, Tumbuhan, dan Mikro Organisme Kewenangan Kabupaten/Kota	Kegiatan Pengelolaan Sumber Daya Genetik (SDG) Hewan, Tumbuhan, dan Mikro Organisme Kewenangan Kabupaten/Kota	1. Jumlah Pengelolaan Demplot Sumber Daya Genetik (SDG) Hewan 2. Jumlah kelahiran ternak melalui Inseminasi Buatan (IB)	1. Jumlah Pengelolaan Demplot Sumber Daya Genetik (SDG) Hewan 2. Jumlah kelahiran ternak melalui Inseminasi Buatan (IB)	87,48	87,48	87,48	556.521.080	851.586.800	851.586.800	
	Sub Kegiatan Penjaminan Kemurnian dan Kelestarian SDG Hewan/Tanaman	Sub Kegiatan Penjaminan Kemurnian dan Kelestarian SDG Hewan/Tanaman	Jumlah SDG hewan/tanaman yang dilakukan pelestarian dan pemurnian	Jumlah SDG hewan/tanaman yang dilakukan pelestarian dan pemurnian	3,00	3,00	3,00	176.690.480	394.743.200	394.743.200	
	Sub Kegiatan Pemanfaatan SDG Hewan/Tanaman	Sub Kegiatan Pemanfaatan SDG Hewan/Tanaman	Jumlah pemanfaatan SDG hewan/tanaman	Jumlah pemanfaatan SDG hewan/tanaman	2	2	2	51.970.480	35.611.600	35.611.600	

NO	URUSAN/ BIDANG URUSAN/PROGRAM / KEGIATAN/ SUB KEGIATAN		INDIKATOR PROGRAM (OUTCOME) / KEGIATAN/ SUB KEGIATAN (OUTPUT)		TARGET KINERJA 2024			PAGU (Rp) Tahun 2024			KETERANGAN
	SEMULA	MENJADI	SEMULA	MENJADI	RENJA	DPA	PERUBAHAN RENJA	RENJA	DPA	PERUBAHAN RENJA	
1	2	3	4	5	6	7	8	9	10	11	12
	Kegiatan Penyediaan Benih/Bibit Ternak dan Hijauan Pakan Ternak yang Sumbernya dalam 1 (satu) Daerah Kabupaten/Kota Lain	Kegiatan Penyediaan Benih/Bibit Ternak dan Hijauan Pakan Ternak yang Sumbernya dalam 1 (satu) Daerah Kabupaten/Kota Lain	1. Cakupan luasan pengembangan komoditi pertanian : - Kelapa dalam - Kopi - Padi Adan Organik - Padi - Jagung - Ubi kayu - Durian - Pisang - Nenas Krayan - Cabai - Semangka/Melon - Sayuran daun 2. Cakupan luasan tanaman kakao yang diremajakan 3. Jumlah pengadaan bibit ternak	1. Cakupan luasan pengembangan komoditi pertanian : - Kelapa dalam - Kopi - Padi Adan Organik - Padi - Jagung - Ubi kayu - Durian - Pisang - Nenas Krayan - Cabai - Semangka/Melon - Sayuran daun 2. Cakupan luasan tanaman kakao yang diremajakan 3. Jumlah pengadaan bibit ternak	1	1	1	59.827.000	56.420.000	56.420.000	
	Pengadaan Benih/Bibit Ternak yang Sumbernya dari Daerah Kabupaten/Kota Lain	Pengadaan Benih/Bibit Ternak yang Sumbernya dari Daerah Kabupaten/Kota Lain	Jumlah benih / bibit ternak yang sumbernya dari daerah Kabupaten/Kota lain	Jumlah benih / bibit ternak yang sumbernya dari daerah Kabupaten/Kota lain	1	1	1	64.893.000	302.711.600	302.711.600	
					12,6	12,6	13,0	228.411.000	298.418.000	298.418.000	
	PROGRAM PENYEDIAAN DAN PENGEMBANGAN PRASARANA PERTANIAN	PROGRAM PENYEDIAAN DAN PENGEMBANGAN PRASARANA PERTANIAN	1. Persentase laju pertumbuhan ketersediaan Prasarana Pertanian 2. Persentase ketersediaan Prasarana Peternakan	1. Persentase laju pertumbuhan ketersediaan Prasarana Pertanian 2. Persentase ketersediaan Prasarana Peternakan	12,6	12,6	13,0	228.411.000	298.418.000	298.418.000	
	Kegiatan Pengembangan Prasarana Pertanian	Kegiatan Pengembangan Prasarana Pertanian	Jumlah Pengelolaaan Lahan Pertanian	Jumlah Pengelolaaan Lahan Pertanian	1	1	1	151.419.600	158.425.600	158.425.600	
	Pengelolaan Lahan Pertanian Pangan Berkelanjutan/LP2B, Kawasan Pertanian Pangan Berkelanjutan/KP2B dan Lahan Cadangan Pertanian Pangan Berkelanjutan/LCP2B	Pengelolaan Lahan Pertanian Pangan Berkelanjutan/LP2B, Kawasan Pertanian Pangan Berkelanjutan/KP2B dan Lahan Cadangan Pertanian Pangan Berkelanjutan/LCP2B	Lahan Pertanian Pangan Berkelanjutan/LP2B, Kawasan Pertanian Pangan Berkelanjutan /KP2B dan Lahan Cadangan Pertanian Pangan Berkelanjutan/LCP2B yang dikelola	Lahan Pertanian Pangan Berkelanjutan/LP2B, Kawasan Pertanian Pangan Berkelanjutan /KP2B dan Lahan Cadangan Pertanian Pangan Berkelanjutan/LCP2B yang dikelola	1	1	1	151.419.600	158.425.600	158.425.600	
	Penyusunan Actio Plan Pengembangan Prasarana, Sarana, Kawasan Pertanian	Penyusunan Actio Plan Pengembangan Prasarana, Sarana, Kawasan Pertanian	Jumlah Action Plan Pengembangan Prasarana, Sarana, Kawasan Pertanian	Jumlah Action Plan Pengembangan Prasarana, Sarana, Kawasan Pertanian							

NO	URUSAN/ BIDANG URUSAN/PROGRAM / KEGIATAN/ SUB KEGIATAN		INDIKATOR PROGRAM (OUTCOME) / KEGIATAN/ SUB KEGIATAN (OUTPUT)		TARGET KINERJA 2024			PAGU (Rp) Tahun 2024			KETERANGAN
	SEMULA	MENJADI	SEMULA	MENJADI	RENJA	DPA	PERUBAHAN RENJA	RENJA	DPA	PERUBAHAN RENJA	
1	2	3	4	5	6	7	8	9	10	11	12
		Koordinasi dan Sinkronisasi prasarana pendukung pertanian lainnya		Jumlah koordinasi dan sinkronisasi prasarana pendukung pertanian lainnya	44,60	44,60	44,60	83.338.000	83.263.500	83.263.500	
		Pengendalian dan pemanfaatan kawasan pertanian		Luas kawasan pertanian yang termanfaatkan	5,00	5,00	5,00	83.338.000	83.263.500	83.263.500	
	Kegiatan Pembangunan Prasarana Pertanian	Kegiatan Pembangunan Prasarana Pertanian	Jumlah prasarana pertanian yang dibangun	Jumlah prasarana pertanian yang dibangun	1,00	1,00	1,00	83.338.000	83.263.500	83.263.500	
	Pembangunan, Rehabilitasi dan Pemeliharaan DAM Parit	Pembangunan, Rehabilitasi dan Pemeliharaan DAM Parit	Jumlah jaringan irigasi usaha tani yang dibangun, direhabilitasi dan dipelihara	Jumlah jaringan irigasi usaha tani yang dibangun, direhabilitasi dan dipelihara							
	Sub Kegiatan Pembangunan Rehabilitasi dan Pemeliharaan Jalan Usaha Tani	Sub Kegiatan Pembangunan Rehabilitasi dan Pemeliharaan Jalan Usaha Tani	Jumlah jalan usaha tani yang dibangun, direhabilitasi dan dipelihara	Jumlah jalan usaha tani yang dibangun, direhabilitasi dan dipelihara	20	20	20	96.787.050	146.573.974	146.573.974	
	Sub Kegiatan Pembangunan, Rehabilitasi dan Pemeliharaan Balai Penyuluh di Kecamatan serta Sarana Pendukungnya	Sub Kegiatan Pembangunan, Rehabilitasi dan Pemeliharaan Balai Penyuluh di Kecamatan serta Sarana Pendukungnya	Jumlah Balai Penyuluh di Kecamatan serta sarana pendukungnya yang dibangun, direhabilitasi dan dipelihara	Jumlah Balai Penyuluh di Kecamatan serta sarana pendukungnya yang dibangun, direhabilitasi dan dipelihara	5	5	5	96.787.050	146.573.974	146.573.974	
	Pembangunan Rehabilitasi dan Pemeliharaan Prasarana Pertanian lainnya	Pembangunan Rehabilitasi dan Pemeliharaan Prasarana Pertanian lainnya	Jumlah prasarana pertanian lainnya yang dibangun, direhabilitasi dan dipelihara	Jumlah prasarana pertanian lainnya yang dibangun, direhabilitasi dan dipelihara	3	3	3	29.780.800	31.514.210	31.514.210	
	PROGRAM PENGENDALIAN KESEHATAN HEWAN DAN KESEHATAN MASYARAKAT VETERINER	PROGRAM PENGENDALIAN KESEHATAN HEWAN DAN KESEHATAN MASYARAKAT VETERINER	1. Persentase Penurunan kejadian dan jumlah kasus penyakit hewan menular 2. Jumlah pelaku usaha yang memilki NKV (Nomor Control Veteriner)	1. Persentase Penurunan kejadian dan jumlah kasus penyakit hewan menular 2. Jumlah pelaku usaha yang memilki NKV (Nomor Control Veteriner)	5	5	5	67.006.250	115.059.764	115.059.764	
	Kegiatan Penjaminan Kesehatan Hewan, Penutupan dan Pembukaan Daerah Wabah Penyakit Hewan Menular Dalam Daerah Kabupaten/Kota	Kegiatan Penjaminan Kesehatan Hewan, Penutupan dan Pembukaan Daerah Wabah Penyakit Hewan Menular Dalam Daerah Kabupaten/Kota	Cakupan pelayanan kesehatan hewan	Cakupan pelayanan kesehatan hewan							

NO	URUSAN/ BIDANG URUSAN/PROGRAM / KEGIATAN/ SUB KEGIATAN		INDIKATOR PROGRAM (OUTCOME) / KEGIATAN/ SUB KEGIATAN (OUTPUT)		TARGET KINERJA 2024			PAGU (Rp) Tahun 2024			KETERANGAN
	SEMULA	MENJADI	SEMULA	MENJADI	RENJA	DPA	PERUBAHAN RENJA	RENJA	DPA	PERUBAHAN RENJA	
1	2	3	4	5	6	7	8	9	10	11	12
	Pemberantasan Penyakit Hewan Menular dan Zoonosis dalam 1 (satu) Daerah Kabupaten/Kota	Pemberantasan Penyakit Hewan Menular dan Zoonosis dalam 1 (satu) Daerah Kabupaten/Kota	Jumlah wilayah pengendalian dan penanggulangan penyakit hewan dan zoonosis	Jumlah wilayah pengendalian dan penanggulangan penyakit hewan dan zoonosis	0,09 0,10 1,28 1,28 2,6 2,6 2,6 2,6 2,6 2,6 10 15 2 1,1	0,09 0,10 1,28 1,28 2,6 2,6 2,6 2,6 2,6 2,6 10 15 2 1,1	0,09 0,10 1,28 1,28 2,6 2,6 2,6 2,6 2,6 2,6 10 15 2 1,1	#REF!	#REF!	#REF!	
	Kegiatan Pengelolaan Pelayanan Jasa Laboratorium dan Jasa Medik Veteriner dalam Daerah Kabupaten/Kotar	Kegiatan Pengelolaan Pelayanan Jasa Laboratorium dan Jasa Medik Veteriner dalam Daerah Kabupaten/Kotar	Jumlah pelayanan jasa laboratorium dan jasa medik veteriner	Jumlah pelayanan jasa laboratorium dan jasa medik veteriner	254	254	254	600.000.000	4.978.462.800	5.468.462.800	
	Sub Kegiatan Penyediaan pelayanan jasa medik veteriner	Sub Kegiatan Penyediaan pelayanan jasa medik veteriner	Jumlah pelayanan jasa medik veteriner	Jumlah pelayanan jasa medik veteriner	1	1	1	-	-	-	
	Kegiatan Penerapan dan Pengawasan Persyaratan Teknis Kesehatan Masyarakat Veteriner	Kegiatan Penerapan dan Pengawasan Persyaratan Teknis Kesehatan Masyarakat Veteriner	1. Jumlah pelaku usaha yang mengajukan NKV (Nomor Control Veteriner) 2. jumlah pelaku usaha peternakan yang dibina	1. Jumlah pelaku usaha yang mengajukan NKV (Nomor Control Veteriner) 2. jumlah pelaku usaha peternakan yang dibina	1	1	1	600.000.000	4.978.462.800	5.468.462.800	Mendukung Peningkatan Produksi dan Menekan Laju Inflasi
	Pembinaan Penerapan persyaratan higiene sanitasi pada unit usaha produk hewan	Pembinaan Penerapan persyaratan higiene sanitasi pada unit usaha produk hewan	Jumlah pendampingan unit usaha hewan dan produk hewan	Jumlah pendampingan unit usaha hewan dan produk hewan	92	92	92	75.000.000	80.960.000	80.960.000	
	PROGRAM PENGENDALIAN DAN PENANGGULANGAN BENCANA PERTANIAN	PROGRAM PENGENDALIAN DAN PENANGGULANGAN BENCANA PERTANIAN	Persentase Luas Wilayah yang Terkendali Bencana Pertaniannya		1	1	1	75.000.000	80.960.000	80.960.000	
	Kegiatan Pengendalian dan Penanggulangan Bencana Pertanian Kabupaten/Kota	Kegiatan Pengendalian dan Penanggulangan Bencana Pertanian Kabupaten/Kota	luasan pengendalian dan penanggulangan Bencana Pertanian di Kabupaten Nunukan		30	30	30	39.000.000	305.851.000	305.851.000	

NO	URUSAN/ BIDANG URUSAN/PROGRAM / KEGIATAN/ SUB KEGIATAN		INDIKATOR PROGRAM (OUTCOME) / KEGIATAN/ SUB KEGIATAN (OUTPUT)		TARGET KINERJA 2024			PAGU (Rp) Tahun 2024			KETERANGAN
	SEMULA	MENJADI	SEMULA	MENJADI	RENJA	DPA	PERUBAHAN RENJA	RENJA	DPA	PERUBAHAN RENJA	
1	2	3	4	5	6	7	8	9	10	11	12
	Sub Kegiatan Pengendalian Organisme Pengganggu Tumbuhan (OPT) Tanaman Pangan, Hortikultura, dan Perkebunan	Sub Kegiatan Pengendalian Organisme Pengganggu Tumbuhan (OPT) Tanaman Pangan, Hortikultura, dan Perkebunan	Jumlah luas serangan Organisme Pengganggu Tumbuhan (OPT) tanaman pangan, hortikultura dan perkebunan yang dikendalikan		30	30	30	39.000.000	305.851.000	305.851.000	
	PROGRAM PERIZINAN USAHA PERTANIAN	PROGRAM PERIZINAN USAHA PERTANIAN	Persentase izin usaha bidang pertanian yang diawasi pelaksanaannya secara berkala		2	2	2	1.335.451.755	11.952.241.752	17.769.317.537	
	Kegiatan Penerbitan Izin Usaha Pertanian yang kegiatan usahanya dalam daerah kabupaten/kota	Kegiatan Penerbitan Izin Usaha Pertanian yang kegiatan usahanya dalam daerah kabupaten/kota	Jumlah izin usaha pertanian yang diawasi					735.451.755	993.423.352	3.178.499.137	
	Penyusunan Standar Pelayanan Publik Pemberian Izin Usaha Pertanian	Sub Kegiatan pembinaan dan pengawasan penerapan izin usaha pertanian			-	-	-	-	223.701.270	223.701.270	
	Penilaian Kelayakan dan Pemberian Pertimbangan Teknis Izin Usaha Pertanian	Kegiatan Penerbitan Izin Usaha Produksi Benih/Bibit Ternak dan Pakan, Fasilitas Pemeliharaan Hewan, Rumah Sakit Hewan / Pasar Hewan, Rumah Potong Hewan			-	1	1	735.451.755	769.722.082	769.722.082	
	Sub Kegiatan pembinaan dan pengawasan penerapan izin usaha pertanian	Sub Kegiatan pembinaan dan pengawasan penerapan standar dan izin usaha pertanian	Jumlah izin usaha pertanian yang dibina dan diawasi	Jumlah izin usaha pertanian yang dibina dan diawasi		1	1			1.333.833.365	Penambahan sub kegiatan baru. Sumber dana DBH sawit
	Kegiatan Penerbitan Izin Usaha Produksi Benih/Bibit Ternak dan Pakan, Fasilitas Pemeliharaan Hewan, Rumah Sakit Hewan / Pasar Hewan, Rumah Potong Hewan		Jumlah penangkar yang diawasi			500	500			851.242.420	Penambahan sub kegiatan baru. Sumber dana DBH sawit
	Sub Kegiatan Pengawasan Pelaksanaan zin Usaha Produksi Benih / Bibit Ternak dan Pakan	Kegiatan Pelaksanaan Penyuluhan Pertanian	Jumlah izin usaha produksi benih / bibit ternak dan pakan yang diawasi		23	23	23	600.000.000	10.958.818.400	14.590.818.400	
					8	8	8	250.000.000	1.970.788.400	1.970.788.400	
	PROGRAM PENYULUHAN PERTANIAN	PROGRAM PENYULUHAN PERTANIAN	1. Rasio peningkatan kapasitas Poktan 2. Rasio peningkatan kapasitas BPP dan PPL	1. Rasio peningkatan kapasitas Poktan 2. Rasio peningkatan kapasitas BPP dan PPL	8	8	57	350.000.000	8.988.030.000	11.820.030.000	Pendukung Pengembangan Prasarana Pertanian

NO	URUSAN/ BIDANG URUSAN/PROGRAM / KEGIATAN/ SUB KEGIATAN		INDIKATOR PROGRAM (OUTCOME) / KEGIATAN/ SUB KEGIATAN (OUTPUT)		TARGET KINERJA 2024			PAGU (Rp) Tahun 2024			KETERANGAN
	SEMULA	MENJADI	SEMULA	MENJADI	RENJA	DPA	PERUBAHAN RENJA	RENJA	DPA	PERUBAHAN RENJA	
1	2	3	4	5	6	7	8	9	10	11	12
	Kegiatan Pelaksanaan Penyuluhan Pertanian	Kegiatan Pelaksanaan Penyuluhan Pertanian	1. Jumlah Peningkatan Kemampuan Poktan 2. Jumlah peningkatan kapasitas BPP 3. Jumlah peningkatan kapasitas PPL	1. Jumlah Peningkatan Kemampuan Poktan 2. Jumlah peningkatan kapasitas BPP 3. Jumlah peningkatan kapasitas PPL	1	1	1	-	-	-	
	Sub Kegiatan Peningkatan Kapasitas Kelembagaan Penyuluhan Pertanian di Kecamatan dan Desa	Sub Kegiatan Peningkatan Kapasitas Kelembagaan Penyuluhan Pertanian di Kecamatan dan Desa	Jumlah kelembagaan penyuluhan pertanian di Kecamatan dan Desa yang ditingkatkan kapasitasnya	Jumlah kelembagaan penyuluhan pertanian di Kecamatan dan Desa yang ditingkatkan kapasitasnya	1	1	2	-	-	800.000.000	Pendukung Pengembangan Prasarana Pertanian
	Sub Kegiatan Pengembangan Kapasitas Kelembagaan Petani di Kecamatan dan Desa	Sub Kegiatan Pengembangan Kapasitas Kelembagaan Petani di Kecamatan dan Desa	Jumlah kelembagaan petani di Kecamatan dan Desa yang ditingkatkan kapasitasnya	Jumlah kelembagaan petani di Kecamatan dan Desa yang ditingkatkan kapasitasnya	5 1	5 1	5 1	499.160.750	580.716.180	591.456.180	
	Sub Kegiatan Penyediaan dan Pemanfaatan Sarana dan Prasarana Penyuluhan Pertanian	Sub Kegiatan Penyediaan dan Pemanfaatan Sarana dan Prasarana Penyuluhan Pertanian	Jumlah sarana dan prasarana penyuluhan pertanian	Jumlah sarana dan prasarana penyuluhan pertanian	12	12	12	169.000.000	250.555.430	250.555.430	
	Sub Kegiatan Pembentukan dan Penyelenggaraan Sekolah Lapang Kelompok Tani Tingkat Kabupaten/Kota	Sub Kegiatan Pembentukan dan Penyelenggaraan Sekolah Lapang Kelompok Tani Tingkat Kabupaten/Kota	Jumlah sekolah lapang kelompok tani yang terbentuk dan beroperasi	Jumlah sekolah lapang kelompok tani yang terbentuk dan beroperasi	1	1	1	169.000.000	250.555.430	250.555.430	
	Penyediaan dan Peningkatan Kapasitas Penyuluh pertanian	Penyediaan dan Peningkatan Kapasitas Penyuluh pertanian			1	1	1	-	-	-	
	BIDANG PERDAGANGAN										
	PROGRAM PENINGKATAN SARANA DISTRIBUSI PERDAGANGAN	PROGRAM PENINGKATAN SARANA DISTRIBUSI PERDAGANGAN	Persentase Sarana Distribusi Perdagangan dalam kondisi Layak / Sehat	Persentase Sarana Distribusi Perdagangan dalam kondisi Layak / Sehat	23,26	23,26	23,26	330.160.750	330.160.750	340.900.750	
	Pembinaan Terhadap Pengelola Sarana Distribusi Perdagangan Masyarakat Di Wilayah Kerjanya	Pembinaan Terhadap Pengelola Sarana Distribusi Perdagangan Masyarakat Di Wilayah Kerjanya	Jumlah pengelolah sarana distribusi perdagangan yang dibina	Jumlah pengelolah sarana distribusi perdagangan yang dibina	27	27	27	330.160.750	330.160.750	340.900.750	
	Pemberdayaan Pengelola Sarana Distribusi Perdagangan	Pemberdayaan Pengelola Sarana Distribusi Perdagangan	Jumlah Dokumen Hasil Pembinaan dan Pengendalian kepada pengelola Sarana Distribusi Perdagangan	Jumlah Dokumen Hasil Pembinaan dan Pengendalian kepada pengelola Sarana Distribusi Perdagangan	9	9	9	330.160.750	330.160.750	340.900.750	Realisasi Pengawasan Sarana Distribusi Telah Terlaksana 90% (Penambahan Anggaran Pengawasan Pasar Rp. 10.740.000

NO	URUSAN/ BIDANG URUSAN/PROGRAM / KEGIATAN/ SUB KEGIATAN		INDIKATOR PROGRAM (OUTCOME) / KEGIATAN/ SUB KEGIATAN (OUTPUT)		TARGET KINERJA 2024			PAGU (Rp) Tahun 2024			KETERANGAN
	SEMULA	MENJADI	SEMULA	MENJADI	RENJA	DPA	PERUBAHAN RENJA	RENJA	DPA	PERUBAHAN RENJA	
1	2	3	4	5	6	7	8	9	10	11	12
	PROGRAM STABILISASI HARGA BARANG KEBUTUHAN POKOK DAN BARANG PENTING	PROGRAM STABILISASI HARGA BARANG KEBUTUHAN POKOK DAN BARANG PENTING	Persentase Barang Beredar Yang Diawasi Sesuai Dengan Ketentuan Perundang - Undangan	Persentase Barang Beredar Yang Diawasi Sesuai Dengan Ketentuan Perundang - Undangan	2,31	2,31	50,00	1.533.005.837	1.532.545.800	1.578.909.160	Perubahan Target Persentase Barang Pokok Bertmbah Sesua Jumlah Barang Beredar Yang diawasi 11 Barang Pokok 7 Barang Penting dan Barang Lainnya 32
	Menjamin Ketersediaan Barang Kebutuhan Pokok dan Barang Penting di tingkat Daerah Kabupaten/ Kota	Menjamin Ketersediaan Barang Kebutuhan Pokok dan Barang Penting di tingkat Daerah Kabupaten/ Kota	Jumlah Jenis Barang Kebutuhan Pokok dan Barang Penting Yang Diawasi	Jumlah Jenis Barang Kebutuhan Pokok dan Barang Penting Yang Diawasi	22	22	25	1.220.722.100	1.220.673.000	1.242.513.000	Perubahan Target Kegiatan Pengawasan Barang Pokok dan Barang Penting
	Koordinasi dan Sinkronisasi Peningkatan Aksebilitas Barang Kebutuhan Pokok dan Barang Penting di Tingkat Agen dan Pasar Rakyat	Koordinasi dan Sinkronisasi Peningkatan Aksebilitas Barang Kebutuhan Pokok dan Barang Penting di Tingkat Agen dan Pasar Rakyat	Jumlah laporan Koordinasi dan Sinkronisasi Peningkatan Aksesibilitas Barang Kebutuhan Pokok dan Barang Penting di Tingkat Agen dan Pasar Rakyat	Jumlah laporan Koordinasi dan Sinkronisasi Peningkatan Aksesibilitas Barang Kebutuhan Pokok dan Barang Penting di Tingkat Agen dan Pasar Rakyat	8,00	8,00	8,00	29.979.000	29.959.600	51.799.600	Penambahan anggaran Pengawasan SOA Rp. 21.840.000
	Pengendalian Ketersediaan Barang Kebutuhan Pokok dan Barang Penting di Tingkat Agen dan Pasar Rakyat	Pengendalian Ketersediaan Barang Kebutuhan Pokok dan Barang Penting di Tingkat Agen dan Pasar Rakyat	Jumlah Laporan Pengendalian Stok atau Ketersediaan Barang Kebutuhan Pokok dan Barang Penting di Tingkat Agen dan Pasar Rakyat	Jumlah Laporan Pengendalian Stok atau Ketersediaan Barang Kebutuhan Pokok dan Barang Penting di Tingkat Agen dan Pasar Rakyat	8,00	8,00	8,00	1.190.743.100	1.190.713.400	1.190.713.400	
	Pengendalian Harga, dan Stok Barang Kebutuhan Pokok dan Barang Penting Di Tingkat Pasar Kabupaten/Kota	Pengendalian Harga, dan Stok Barang Kebutuhan Pokok dan Barang Penting Di Tingkat Pasar Kabupaten/Kota	Jumlah pengendalian harga dan Stok barang kebutuhan pokok yang dilaksanankan	Jumlah pengendalian harga dan Stok barang kebutuhan pokok yang dilaksanankan	15	15	20	277.799.200	277.568.600	298.661.540	Perubahan Target Kegiatan
	Pemantauan Harga dan Stok Barang Kebutuhan Pokok dan Barang Penting Pada Pelaku Usaha distribusi barang dalam 1 (Satu) Kabupaten/ Kota	Pemantauan Harga dan Stok Barang Kebutuhan Pokok dan Barang Penting Pada Pelaku Usaha distribusi barang dalam 1 (Satu) Kabupaten/ Kota	Jumlah Laporan Pemantauan Harga dan Stok Barang Kebutuhan Pokok dan Barang Penting pada Pelaku Usaha Distribusi Barang dalam 1 (Satu) Kabupaten/Kota	Jumlah Laporan Pemantauan Harga dan Stok Barang Kebutuhan Pokok dan Barang Penting pada Pelaku Usaha Distribusi Barang dalam 1 (Satu) Kabupaten/Kota	10	10	12	67.639.200	67.639.200	67.739.200	Penambahan Anggaran Pengawasan Dan Pemantauan Harga dan Barang Pokok
	Pelaksanaan Operasi Pasar reguler dan Pasar Khusus yang Berdampak Dalam 1 (Satu) Kabupaten/Kota	Pelaksanaan Operasi Pasar reguler dan Pasar Khusus yang Berdampak Dalam 1 (Satu) Kabupaten/Kota	Jumlah Laporan Pelaksanaan Operasi Pasar Reguler dan Pasar Khusus Yang Berdampak dalam 1(satu) Kabupaten/Kota	Jumlah Laporan Pelaksanaan Operasi Pasar Reguler dan Pasar Khusus Yang Berdampak dalam 1(satu) Kabupaten/Kota	5	5	5	210.160.000	209.929.400	230.922.340	Penambahan Anggaran 10% Pelaksanaan Operasi Pasar
	Pengawasan Pupuk dan Pestisida Bersubsidi di Tingkat Daerah Kabupaten/Kota	Pengawasan Pupuk dan Pestisida Bersubsidi di Tingkat Daerah Kabupaten/Kota	Jumlah pupuk Bersubsidi yang disalurkan yang diawasi	Jumlah pupuk Bersubsidi yang disalurkan yang diawasi	3.000	3.000	3.000	34.484.537	34.304.200	37.734.620	

NO	URUSAN/ BIDANG URUSAN/PROGRAM / KEGIATAN/ SUB KEGIATAN		INDIKATOR PROGRAM (OUTCOME) / KEGIATAN/ SUB KEGIATAN (OUTPUT)		TARGET KINERJA 2024			PAGU (Rp) Tahun 2024			KETERANGAN
	SEMULA	MENJADI	SEMULA	MENJADI	RENJA	DPA	PERUBAHAN RENJA	RENJA	DPA	PERUBAHAN RENJA	
1	2	3	4	5	6	7	8	9	10	11	12
	Pengawasan Penyaluran dan Penggunaan Pupuk dan Pestisida Bersubsidi	Pengawasan Penyaluran dan Penggunaan Pupuk dan Pestisida Bersubsidi	Jumlah Laporan pengawasan Penyaluran dan penggunaan Pupuk dan Pestisida Bersubsidi dengan Realisasi Minimal 90%	Jumlah Laporan pengawasan Penyaluran dan penggunaan Pupuk dan Pestisida Bersubsidi dengan Realisasi Minimal 90%	3	3	4	34.484.537	34.304.200	37.734.620	Penambahan Anggran dan Perubahan Target
	PROGRAM PENGEMBANGAN EKSPOR	PROGRAM PENGEMBANGAN EKSPOR	Ekspor Bersih Perdagangan	Ekspor Bersih Perdagangan	437.213. 351.562,64	437.213. 351.562,64	437.213. 351.562,64	104.155.193	552.081.450	552.081.450	
	Penyelenggaraan Promosi Dagang melalui Pameran Dagang dan Misi Dagang Bagi Produk Ekspor Unggulan yang Terdapat Pada 1 (Satu) Daerah Kabupaten/Kota	Penyelenggaraan Promosi Dagang melalui Pameran Dagang dan Misi Dagang Bagi Produk Ekspor Unggulan yang Terdapat Pada 1 (Satu) Daerah Kabupaten/Kota	Jumlah Pameran Dagang dan Misi Dagang Yang Diikuti	Jumlah Pameran Dagang dan Misi Dagang Yang Diikuti	2	2	2	104.155.193	552.081.450	552.081.450	
	Pameran Dagang Nasional	Pameran Dagang Nasional	Jumlah Pelaku Usaha yang Difasilitasi dalam Pameran Dagang	Jumlah Pelaku Usaha yang Difasilitasi dalam Pameran Dagang	1	1	1	20.155.193	268.387.700	268.387.700	
	Pameran Dagang Lokal	Pameran Dagang Lokal	Jumlah Pelaku Usaha yang Difasilitasi dalam Pameran Dagang Lokal	Jumlah Pelaku Usaha yang Difasilitasi dalam Pameran Dagang Lokal	1	1	1	20.000.000	127.580.000	127.580.000	
	Misi Dagang bagi Produk Ekspor Unggulan	Misi Dagang bagi Produk Ekspor Unggulan	Jumlah Pelaku Usaha yang Difasilitasi dalam Misi Dagang Produk Ekspor Unggulan	Jumlah Pelaku Usaha yang Difasilitasi dalam Misi Dagang Produk Ekspor Unggulan	10	10	10	25.000.000	117.224.900	117.224.900	
	Peningkatan Citra Produk Ekspor	Peningkatan Citra Produk Ekspor	Jumlah Produk Unggulan Ekspor Daerah yang Disusun Menjadi Materi Promosi	Jumlah Produk Unggulan Ekspor Daerah yang Disusun Menjadi Materi Promosi	5	5	5	39.000.000	38.888.850	38.888.850	
	PROGRAM STANDARDISASI DAN PERLINDUNGAN KONSUMEN	PROGRAM STANDARDISASI DAN PERLINDUNGAN KONSUMEN	Persentase UTTP Bertanda Tera Sah Yang Berlaku	Persentase UTTP Bertanda Tera Sah Yang Berlaku	60,00	60,00	60,00	235.204.530	271.203.497	271.203.497	
	Pelaksanaan Metrologi Legal Berupa Tera, Tera Ulang, dan Pengawasan	Pelaksanaan Metrologi Legal Berupa Tera, Tera Ulang, dan Pengawasan	Persentase Alat-alat Ukur, Takar, Timbang dan Perlengkapannya (UTTP) Yang Ditera/Tera Ulang Dalam Tahun Berjalan	Persentase Alat-alat Ukur, Takar, Timbang dan Perlengkapannya (UTTP) Yang Ditera/Tera Ulang Dalam Tahun Berjalan	53,70	53,70	53,70	235.204.530	271.203.497	271.203.497	
	Pelaksanaan Metrologi Legal, berupa tera, tera ulang	Pelaksanaan Metrologi Legal, berupa tera, tera ulang	Jumlah Alat Ukur , Alat Takar , Alat Timbang , dan Alat Perlengkapan Ditera Ulang	Jumlah Alat Ukur , Alat Takar , Alat Timbang , dan Alat Perlengkapan Ditera Ulang	450	450	450	130.523.530	166.531.997	166.531.997	
	Pengawasan/ Penyuluhan Metrologi Legal	Pengawasan/ Penyuluhan Metrologi Legal	Jumlah Pelaku Usaha di Bidang Metrologi Legal Yang Dibina	Jumlah Pelaku Usaha di Bidang Metrologi Legal Yang Dibina	12	12	12	104.681.000	104.671.500	104.671.500	
	PROGRAM PENGGUNAAN DAN PEMASARAN PRODUK DALAM NEGERI	PROGRAM PENGGUNAAN DAN PEMASARAN PRODUK DALAM NEGERI	Persentase Produk Unggulan Daerah Yang Meningkat Penjualannya	Persentase Produk Unggulan Daerah Yang Meningkat Penjualannya	50,00	50,00	60,00	71.988.500	71.980.830	71.980.830	
	Pelaksanaan Promosi, Pemasaran dan Peningkatan Penggunaan Produk Dalam Negeri	Pelaksanaan Promosi, Pemasaran dan Peningkatan Penggunaan Produk Dalam Negeri	Jumlah Pelaksanaan Promosi, Pemasaran dan Peningkatan Penggunaan Produk Dalam Negeri	Jumlah Pelaksanaan Promosi, Pemasaran dan Peningkatan Penggunaan Produk Dalam Negeri	3	3	3	71.988.500	71.980.830	71.980.830	

NO	URUSAN/ BIDANG URUSAN/PROGRAM / KEGIATAN/ SUB KEGIATAN		INDIKATOR PROGRAM (OUTCOME) / KEGIATAN/ SUB KEGIATAN (OUTPUT)		TARGET KINERJA 2024			PAGU (Rp) Tahun 2024			KETERANGAN
	SEMULA	MENJADI	SEMULA	MENJADI	RENJA	DPA	PERUBAHAN RENJA	RENJA	DPA	PERUBAHAN RENJA	
1	2	3	4	5	6	7	8	9	10	11	12
	Pelaksanaan Promosi Penggunaan Produk Dalam Negeri di Tingkat Kabupaten/ Kota	Pelaksanaan Promosi Penggunaan Produk Dalam Negeri di Tingkat Kabupaten/ Kota	Jumlah UMKM Yang Melaksanaan Promosi Penggunaan Produk Dalam Negeri di Tingkat Kabupaten/Kota	Jumlah UMKM Yang Melaksanaan Promosi Penggunaan Produk Dalam Negeri di Tingkat Kabupaten/Kota	1	1	4	35.997.600	35.997.230	35.997.230	
	Pemasaran dan Peningkatan Penggunaan Produk Dalam Negeri di Tingkat Kabupaten/Kota	Pemasaran dan Peningkatan Penggunaan Produk Dalam Negeri di Tingkat Kabupaten/Kota	Jumlah UMKM yang Melakukan Pemasaran Produk Dalam Negeri Melalui Kementrian Dengan Retail, Marketplace, Perhotelan dan Jasa Akomodasi	Jumlah UMKM yang Melakukan Pemasaran Produk Dalam Negeri Melalui Kementrian Dengan Retail, Marketplace, Perhotelan dan Jasa Akomodasi	2	2	4	35.990.900	35.983.600	35.983.600	
	BIDANG PERINDUSTRIAN										
	PROGRAM PENGENDALIAN IZIN USAHA INDUSTRI	PROGRAM PENGENDALIAN IZIN USAHA INDUSTRI	Persentase Hasil Pemantauan dan Pengawasan Dengan Jumlah Izin Usaha Industri (IUI) Kecil dan Industri Menengah Yang Dikeluarkan oleh instansi terkait	Persentase Hasil Pemantauan dan Pengawasan Dengan Jumlah Izin Usaha Industri (IUI) Kecil dan Industri Menengah Yang Dikeluarkan oleh instansi terkait	100,00	100,00	100,00	65.000.000	65.218.640	127.440.280	
	Penerbitan Izin Usaha Industri (IUI), Izin Perluasan Usaha Industri (IPUI), Izin Usaha Kawasan Industri (IUKI) dan Izin Perluasan Kawasan Industri (IPKI) Kewenangan Kabupaten/Kota	Penerbitan Izin Usaha Industri (IUI), Izin Perluasan Usaha Industri (IPUI), Izin Usaha Kawasan Industri (IUKI) dan Izin Perluasan Kawasan Industri (IPKI) Kewenangan Kabupaten/Kota	Jumlah Verifikasi Izin Usaha Industri (IUI), Izin Perluasan Usaha Industri (IPUI), Izin Usaha Kawasan Industri (IUKI) dan Izin Perluasan Kawasan Industri (IPKI) Kewenangan Kabupaten/Kota	Jumlah Verifikasi Izin Usaha Industri (IUI), Izin Perluasan Usaha Industri (IPUI), Izin Usaha Kawasan Industri (IUKI) dan Izin Perluasan Kawasan Industri (IPKI) Kewenangan Kabupaten/Kota	10	10	40	65.000.000	65.218.640	127.440.280	Penambahan Target Kinerja
	Koordinasi dan Sinkronisasi Pengawasan terhadap Perizinan Berusaha sektor perindustrian yang menjadi kewenangan Kabupaten/Kota	Koordinasi dan Sinkronisasi Pengawasan terhadap Perizinan Berusaha sektor perindustrian yang menjadi kewenangan Kabupaten/Kota	Jumlah Dokumen Hasil Koordinasi dan Sinkronisasi Pengawasan Perizinan di Bidang Industri dalam Lingkup Perizinan Usaha Industri, Perizinan Perluasan Usaha Industri, Perizinan Kawasan Industri dan Perizinan Perluasan Kawasan Industri Kewenangan Kabupaten/Kota	Jumlah Dokumen Hasil Koordinasi dan Sinkronisasi Pengawasan Perizinan di Bidang Industri dalam Lingkup Perizinan Usaha Industri, Perizinan Perluasan Usaha Industri, Perizinan Kawasan Industri dan Perizinan Perluasan Kawasan Industri Kewenangan Kabupaten/Kota	6	6	35	30.000.000	29.970.000	56.943.000	Penambahan Target Kinerja dan Penambahan Pagu Anggaran Dari Sub Kegiatan Koordinasi, Sinkronisasi, dan Pelaksanaan Pemberdayaan Industri dan Peran Serta Masyarakat

NO	URUSAN/ BIDANG URUSAN/PROGRAM / KEGIATAN/ SUB KEGIATAN		INDIKATOR PROGRAM (OUTCOME) / KEGIATAN/ SUB KEGIATAN (OUTPUT)		TARGET KINERJA 2024			PAGU (Rp) Tahun 2024			KETERANGAN
	SEMULA	MENJADI	SEMULA	MENJADI	RENJA	DPA	PERUBAHAN RENJA	RENJA	DPA	PERUBAHAN RENJA	
1	2	3	4	5	6	7	8	9	10	11	12
	Fasilitasi verifikasi pemenuhan persyaratan/standar kegiatan usaha sektor perindustrian dalam rangka penerbitan perizinan berusaha berbasis risiko melalui Sistem Informasi Industri Nasional (SIINas) yang terintegrasi dengan Sistem Online Single Submission Risk Base Approach (OSS RBA)	Fasilitasi verifikasi pemenuhan persyaratan/standar kegiatan usaha sektor perindustrian dalam rangka penerbitan perizinan berusaha berbasis risiko melalui Sistem Informasi Industri Nasional (SIINas) yang terintegrasi dengan Sistem Online Single Submission Risk Base Approach (OSS RBA)	Jumlah dokumen Laporan Verifikasi pemenuhan persyaratan/standar kegiatan usaha sektor perindustrian dalam rangka penerbitan perizinan berusaha berbasis risiko untuk bidang usaha sektor perindustrian dengan tingkat risiko usaha Menengah-TInggi dan Tinggi, melalui SIINas yang terintegrasi dengan Sistem OSS RBA, bagi Penanaman Modal Dalam Negeri (PMDN) dengan skala usaha Industri Kecil dan Industri Menengah, selain bidang usaha tertentu yang menjadi kewenangan pemerintah pusat	Jumlah dokumen Laporan Verifikasi pemenuhan persyaratan/standar kegiatan usaha sektor perindustrian dalam rangka penerbitan perizinan berusaha berbasis risiko untuk bidang usaha sektor perindustrian dengan tingkat risiko usaha Menengah-TInggi dan Tinggi, melalui SIINas yang terintegrasi dengan Sistem OSS RBA, bagi Penanaman Modal Dalam Negeri (PMDN) dengan skala usaha Industri Kecil dan Industri Menengah, selain bidang usaha tertentu yang menjadi kewenangan pemerintah pusat	6	6	40	35.000.000	35.248.640	70.497.280	Penambahan Target Kinerja dan Penambahan Pagu Anggaran Dari Sub Kegiatan Koordinasi, Sinkronisasi, dan Pelaksanaan Pemberdayaan Industri dan Peran Serta Masyarakat
	PROGRAM PENGELOLAAN SISTEM INFORMASI INDUSTRI NASIONAL	PROGRAM PENGELOLAAN SISTEM INFORMASI INDUSTRI NASIONAL	Persentase Data IKM Produktif di Kabupaten Nunukan	Persentase Data IKM Produktif di Kabupaten Nunukan	2,26	2,26	9,29	33.470.220	33.250.000	66.500.000	
	Penyediaan Informasi Industri untuk Informasi Industri untuk IUI, IPUI, IUKI dan IPKI Kewenangan Kabupaten/Kota	Penyediaan Informasi Industri untuk Informasi Industri untuk IUI, IPUI, IUKI dan IPKI Kewenangan Kabupaten/Kota	Tersedianya Data Informasi Lengkap dan Terkini	Tersedianya Data Informasi Lengkap dan Terkini	1	1	1	33.470.220	33.250.000	66.500.000	
	Fasilitasi Pengumpulan, Pengolahan dan Analisis Data Industri, Data Kawasan Industri serta Data Lain Lingkup Kabupaten/Kota Melalui Sistem Informasi Industri Nasional (SIINas)	Fasilitasi Pengumpulan, Pengolahan dan Analisis Data Industri, Data Kawasan Industri serta Data Lain Lingkup Kabupaten/Kota Melalui Sistem Informasi Industri Nasional (SIINas)	Jumlah Dokumen Hasil Fasilitasi Pengumpulan, Pengolahan dan Analisis Data Industri, Data Kawasan Industri serta Data Lain Lingkup Provinsi Melalui Sistem Informasi Industri Nasional (SIINas)	Jumlah Dokumen Hasil Fasilitasi Pengumpulan, Pengolahan dan Analisis Data Industri, Data Kawasan Industri serta Data Lain Lingkup Provinsi Melalui Sistem Informasi Industri Nasional (SIINas)	1	1	100	33.470.220	33.250.000	66.500.000	Penambahan Target Kinerja dan Penambahan Pagu Anggaran Dari Sub Kegiatan Koordinasi, Sinkronisasi, dan Pelaksanaan Pemberdayaan Industri dan Peran Serta Masyarakat
	BIDANG TRANSMIGRASI										
	PROGRAM PEMBANGUNAN KAWASAN TRANSMIGRASI	PROGRAM PEMBANGUNAN KAWASAN TRANSMIGRASI	Persentase pengembangan kawasan transmigrasi	Persentase pengembangan kawasan transmigrasi	14,29%	14,29%	14,29%	57.803.200	-	-	

NO	URUSAN/ BIDANG URUSAN/PROGRAM / KEGIATAN/ SUB KEGIATAN		INDIKATOR PROGRAM (OUTCOME) / KEGIATAN/ SUB KEGIATAN (OUTPUT)		TARGET KINERJA 2024			PAGU (Rp) Tahun 2024			KETERANGAN
	SEMULA	MENJADI	SEMULA	MENJADI	RENJA	DPA	PERUBAHAN RENJA	RENJA	DPA	PERUBAHAN RENJA	
1	2	3	4	5	6	7	8	9	10	11	12
	Penataan Persebaran Penduduk yang Berasal dari 1 (satu) Daerah Kabupaten/Kota	Penataan Persebaran Penduduk yang Berasal dari 1 (satu) Daerah Kabupaten/Kota	Cakupan Penataan Persebaran Penduduk di Kawasan Transmigrasi	Cakupan Penataan Persebaran Penduduk di Kawasan Transmigrasi	1	1	1	57.803.200	-		
	Penyiapan Lingkungan Hunian Fisik, Sosial, Ekonomi bagi Penduduk Setempat dan Transmigran	Penyiapan Lingkungan Hunian Fisik, Sosial, Ekonomi bagi Penduduk Setempat dan Transmigran	jumlah pelaporan kelayakan lingkungan dan permukiman transmigrasi (yang memenuhi kriteria layak huni, layak usaha dan layak berkembang)	jumlah pelaporan kelayakan lingkungan dan permukiman transmigrasi (yang memenuhi kriteria layak huni, layak usaha dan layak berkembang)	1	1	1	57.803.200	-	-	
	PROGRAM PENGEMBANGAN KAWASAN TRANSMIGRASI	PROGRAM PENGEMBANGAN KAWASAN TRANSMIGRASI	Persentase pengembangan kawasan transmigrasi	Persentase pengembangan kawasan transmigrasi	33,33%	33,33%	33,33%	114.533.630	-	-	
	Pengembangan Satuan Permukiman pada Tahap Kemandirian	Pengembangan Satuan Permukiman pada Tahap Kemandirian	Jumlah Satuan permukiman Transmigrasi	Jumlah Satuan permukiman Transmigrasi	1	1	1		-		
	Penguatan SDM dalam rangka Kemandirian Satuan Pemukiman	Penguatan SDM dalam rangka Kemandirian Satuan Pemukiman	Jumlah kepala keluarga transmigran yang dibina	Jumlah kepala keluarga transmigran yang dibina	200 KK	200 KK	200 KK	47.829.630	-		
	Pengembangan Satuan Permukiman pada Tahap Kemandirian	Penguatan Infrastruktur Sosial, Ekonomi dan Kelembagaan dalam rangka Kemandirian Satuan Pemukiman	jumlah satuan pemukiman yang dikembangkan dalam rangka penguatan infrastruktur sosial, ekonomi dan kelembagaan	jumlah satuan pemukiman yang dikembangkan dalam rangka penguatan infrastruktur sosial, ekonomi dan kelembagaan	1	1	1	66.704.000	-	-	
IV	**UNSUR PENDUKUNG URUSAN PEMERINTAHAN**										
	SEKRETARIAT DAERAH										
	SEKRETARIAT DPRD										
	PROGRAM PENUNJANG URUSAN PEMERINTAHAN DAERAH KABUPATEN/ KOTA	PROGRAM PENUNJANG URUSAN PEMERINTAHAN DAERAH KABUPATEN/ KOTA	Persentase tingkat capaian keberhasilan pelaksanaan tata kelola administrasi, perencanaan, dan keuangan perangkat daerah	Persentase tingkat capaian keberhasilan pelaksanaan tata kelola administrasi, perencanaan, dan keuangan perangkat daerah	100	100	100	24.285.435.731	36.001.076.915	36.033.065.615	
	Perencanaan, Penganggaran, dan Evaluasi Kinerja Perangkat Daerah	Perencanaan, Penganggaran, dan Evaluasi Kinerja Perangkat Daerah	Jumlah Dokumen Perencanaan, Penganggaran, dan Evaluasi Kinerja Perangkat Daerah Yang Berkualitas	Jumlah Dokumen Perencanaan, Penganggaran, dan Evaluasi Kinerja Perangkat Daerah Yang Berkualitas	7	7	7	358.923.005	125.149.450	125.149.450	
	Penyusunan Dokumen Perencanaan Perangkat Daerah	Penyusunan Dokumen Perencanaan Perangkat Daerah	Jumlah Dokumen Perencanaan Perangkat Daerah	Jumlah Dokumen Perencanaan Perangkat Daerah	1	1	1	215.467.583	81.658.520	81.658.520	

NO	URUSAN/ BIDANG URUSAN/PROGRAM / KEGIATAN/ SUB KEGIATAN		INDIKATOR PROGRAM (OUTCOME) / KEGIATAN/ SUB KEGIATAN (OUTPUT)		TARGET KINERJA 2024			PAGU (Rp) Tahun 2024			KETERANGAN
	SEMULA	MENJADI	SEMULA	MENJADI	RENJA	DPA	PERUBAHAN RENJA	RENJA	DPA	PERUBAHAN RENJA	
1	2	3	4	5	6	7	8	9	10	11	12
	Koordinasi dan Penyusunan Laporan Capaian Kinerja dan Ikhtisar Realisasi Kinerja SKPD	Koordinasi dan Penyusunan Laporan Capaian Kinerja dan Ikhtisar Realisasi Kinerja SKPD	Jumlah Laporan Capaian Kinerja dan Ikhtisar Realisasi Kinerja SKPD dan Laporan Hasil Koordinasi Penyusunan Laporan Capaian Kinerja dan Ikhtisar Realisasi Kinerja SKPD	Jumlah Laporan Capaian Kinerja dan Ikhtisar Realisasi Kinerja SKPD dan Laporan Hasil Koordinasi Penyusunan Laporan Capaian Kinerja dan Ikhtisar Realisasi Kinerja SKPD	6	6	6	143.455.422	43.490.930	43.490.930	
	Administrasi Keuangan Perangkat Daerah	Administrasi Keuangan Perangkat Daerah	Jumlah Dokumen Administrasi Keungan yang tersusun	Jumlah Dokumen Administrasi Keungan yang tersusun	12	12	12	3.836.370.923	3.741.569.772	3.741.569.772	
	Penyediaan Gaji dan Tunjangan ASN	Penyediaan Gaji dan Tunjangan ASN	Jumlah Orang yang Menerima Gaji dan Tunjangan ASN	Jumlah Orang yang Menerima Gaji dan Tunjangan ASN	31	31	31	3.836.370.923	3.741.569.772	3.741.569.772	
	Administrasi Kepegawaian Perangkat Daerah	Administrasi Kepegawaian Perangkat Daerah	Jumlah Dokumen Administrasi Kepegawaian yang tersusun	Jumlah Dokumen Administrasi Kepegawaian yang tersusun	1	1	1	144.771.000	246.716.400	246.716.400	
	Pengadaan Pakaian Dinas Beserta Atribut Kelengkapannya	Pengadaan Pakaian Dinas Beserta Atribut Kelengkapannya	Jumlah Paket Pakaian Dinas beserta Atribut Kelengkapan	Jumlah Paket Pakaian Dinas beserta Atribut Kelengkapan	32	32	32	92.771.000	92.750.000	92.750.000	
	Pendidikan dan Pelatihan Pegawai Berdasarkan Tugas dan Fungsi	Pendidikan dan Pelatihan Pegawai Berdasarkan Tugas dan Fungsi	Jumlah Pegawai Berdasarkan Tugas dan Fungsi yang Mengikuti Pendidikan dan Pelatihan	Jumlah Pegawai Berdasarkan Tugas dan Fungsi yang Mengikuti Pendidikan dan Pelatihan	31	31	31	52.000.000	153.966.400	153.966.400	
	Administrasi Umum Perangkat Daerah	Administrasi Umum Perangkat Daerah	Jumlah Dokumen Penyediaan Administrasi Umum	Jumlah Dokumen Penyediaan Administrasi Umum	5	5	5	748.614.440	4.208.719.164	3.872.027.964	
	Penyediaan Komponen Instalasi Listrik/Penerangan Bangunan Kantor	Penyediaan Komponen Instalasi Listrik/Penerangan Bangunan Kantor	Jumlah Paket Komponen Instalasi Listrik/Penerangan Bangunan Kantor yang Disediakan	Jumlah Paket Komponen Instalasi Listrik/Penerangan Bangunan Kantor yang Disediakan	20	20	20	110.070.350	109.289.400	109.289.400	
	Penyediaan Peralatan dan Perlengkapan Kantor	Penyediaan Peralatan dan Perlengkapan Kantor	Jumlah Paket Peralatan dan Perlengkapan Kantor yang Disediakan	Jumlah Paket Peralatan dan Perlengkapan Kantor yang Disediakan	37	37	37	104.317.320	2.354.720.460	2.286.992.460	
	Penyediaan Bahan Logistik Kantor	Penyediaan Bahan Logistik Kantor	Jumlah Paket Bahan Logistik Kantor yang Disediakan	Jumlah Paket Bahan Logistik Kantor yang Disediakan	150	150	150	339.461.130	1.542.357.704	1.273.394.504	
	Penyelenggaraan Rapat Koordinasi dan Konsultasi SKPD	Penyelenggaraan Rapat Koordinasi dan Konsultasi SKPD	Jumlah Laporan Penyelenggaraan Rapat Koordinasi dan Konsultasi SKPD	Jumlah Laporan Penyelenggaraan Rapat Koordinasi dan Konsultasi SKPD	20	20	20	194.765.640	202.351.600	202.351.600	
	Pengadaan Barang Milik Daerah Penunjang Urusan Pemerintah Daerah	Pengadaan Barang Milik Daerah Penunjang Urusan Pemerintah Daerah	Jumlah Dokumen Hasil Pengadaan Barang Milik Daerah	Jumlah Dokumen Hasil Pengadaan Barang Milik Daerah	29	29	29	178.813.000	2.539.277.650	2.717.567.650	
	Pengadaan Sarana dan Prasarana Gedung Kantor atau Bangunan Lainnya	Pengadaan Sarana dan Prasarana Gedung Kantor atau Bangunan Lainnya	Jumlah Unit Sarana dan Prasarana Gedung Kantor atau Bangunan Lainnya yang Disediakan	Jumlah Unit Sarana dan Prasarana Gedung Kantor atau Bangunan Lainnya yang Disediakan	29	29	29	178.813.000	2.539.277.650	2.717.567.650	
	Penyediaan Jasa Penunjang Urusan Pemerintahan Daerah	Penyediaan Jasa Penunjang Urusan Pemerintahan Daerah	Jumlah Layanan Jasa Penunjang Urusan Pemerintahan Daerah	Jumlah Layanan Jasa Penunjang Urusan Pemerintahan Daerah	4	4	4	3.379.077.604	3.267.047.960	3.237.047.960	

NO	URUSAN/ BIDANG URUSAN/PROGRAM / KEGIATAN/ SUB KEGIATAN		INDIKATOR PROGRAM (OUTCOME) / KEGIATAN/ SUB KEGIATAN (OUTPUT)		TARGET KINERJA 2024			PAGU (Rp) Tahun 2024			KETERANGAN
	SEMULA	MENJADI	SEMULA	MENJADI	RENJA	DPA	PERUBAHAN RENJA	RENJA	DPA	PERUBAHAN RENJA	
1	2	3	4	5	6	7	8	9	10	11	12
	Penyediaan Jasa Komunikasi, Sumber Daya Air dan Listrik	Penyediaan Jasa Komunikasi, Sumber Daya Air dan Listrik	Jumlah Laporan Penyediaan Jasa Komunikasi, Sumber Daya Air dan Listrik yang Disediakan	Jumlah Laporan Penyediaan Jasa Komunikasi, Sumber Daya Air dan Listrik yang Disediakan	12	12	12	1.079.629.604	930.697.600	930.697.600	
	Penyediaan Jasa Pelayanan Umum Kantor	Penyediaan Jasa Pelayanan Umum Kantor	Jumlah Laporan Penyediaan Jasa Pelayanan Umum Kantor yang Disediakan	Jumlah Laporan Penyediaan Jasa Pelayanan Umum Kantor yang Disediakan	12	12	12	2.299.448.000	2.336.350.360	2.306.350.360	
	Pemeliharaan Barang Milik Daerah Penunjang Urusan Pemerintahan Daerah	Pemeliharaan Barang Milik Daerah Penunjang Urusan Pemerintahan Daerah	Jumlah Laporan Hasil Pemeliharaan Barang Milik Daerah	Jumlah Laporan Hasil Pemeliharaan Barang Milik Daerah	3	3	3	1.400.786.058	4.253.425.479	4.222.425.479	
	Penyediaan Jasa Pemeliharaan, Biaya Pemeliharaan dan Pajak Kendaraan Perorangan Dinas atau Kendaraan Dinas Jabatan	Penyediaan Jasa Pemeliharaan, Biaya Pemeliharaan dan Pajak Kendaraan Perorangan Dinas atau Kendaraan Dinas Jabatan	Jumlah Kendaraan Perorangan Dinas atau Kendaraan Dinas Jabatan yang Dipelihara dan dibayarkan Pajaknya	Jumlah Kendaraan Perorangan Dinas atau Kendaraan Dinas Jabatan yang Dipelihara dan dibayarkan Pajaknya	27	27	27	370.909.000	368.749.000	368.749.000	
	Pemeliharaan/Rehabilitasi Gedung Kantor dan Bangunan Lainnya	Pemeliharaan/Rehabilitasi Gedung Kantor dan Bangunan Lainnya	Jumlah Gedung Kantor dan Bangunan Lainnya yang Dipelihara /Direhabilitasi	Jumlah Gedung Kantor dan Bangunan Lainnya yang Dipelihara /Direhabilitasi	5	5	5	207.179.400	2.833.321.000	2.802.321.000	
	Pemeliharaan/Rehabilitasi Sarana dan Prasarana Gedung Kantor atau Bangunan Lainnya	Pemeliharaan/Rehabilitasi Sarana dan Prasarana Gedung Kantor atau Bangunan Lainnya	Jumlah Sarana dan Prasarana Gedung Kantor atau Bangunan Lainnya yang Dipelihara /Direhabilitasi	Jumlah Sarana dan Prasarana Gedung Kantor atau Bangunan Lainnya yang Dipelihara /Direhabilitasi	5	5	5	822.697.658	1.051.355.479	1.051.355.479	
	Layanan Keuangan dan Kesejahteraan DPRD	Layanan Keuangan dan Kesejahteraan DPRD	Jumlah dewan yang mendapatkan layanan keuangan dan kesejahteraan DPRD	Jumlah dewan yang mendapatkan layanan keuangan dan kesejahteraan DPRD	25	25	25	13.008.463.820	16.119.777.740	16.295.977.740	
	Penyelenggaraan Administrasi Keuangan DPRD	Penyelenggaraan Administrasi Keuangan DPRD	Jumlah Anggota DPRD yang Menerima Hak Keuangan DPRD	Jumlah Anggota DPRD yang Menerima Hak Keuangan DPRD	25	25	25	12.179.763.820	14.596.977.740	14.476.177.740	
	Penyediaan Pakaian Dinas dan Atribut DPRD	Penyediaan Pakaian Dinas dan Atribut DPRD	Jumlah Paket Pakaian Dinas dan Atribut DPRD yang Disediakan	Jumlah Paket Pakaian Dinas dan Atribut DPRD yang Disediakan	125	125	125	786.700.000	1.372.800.000	1.669.800.000	
	Pelaksanaan Medical Check Up DPRD	Pelaksanaan Medical Check Up DPRD	Jumlah Orang yang Mengikuti Medical Check Up DPRD	Jumlah Orang yang Mengikuti Medical Check Up DPRD	25	25	25	42.000.000	150.000.000	150.000.000	
	Layanan Administrasi DPRD	Layanan Administrasi DPRD	Jumlah Layanan Administrasi DPRD	Jumlah Layanan Administrasi DPRD	2	2	2	1.229.615.881	1.499.393.300	1.574.583.200	
	Fasilitasi Rapat Koordinasi dan Konsultasi DPRD	Fasilitasi Rapat Koordinasi dan Konsultasi DPRD	Jumlah Laporan Hasil Fasilitasi Rapat Koordinasi dan Konsultasi DPRD	Jumlah Laporan Hasil Fasilitasi Rapat Koordinasi dan Konsultasi DPRD	90	90	90	291.274.881	407.961.300	483.151.200	
	Penyediaan Kebutuhan Rumah Tangga DPRD	Penyediaan Kebutuhan Rumah Tangga DPRD	Jumlah Paket Kebutuhan Rumah Tangga DPRD yang Disediakan	Jumlah Paket Kebutuhan Rumah Tangga DPRD yang Disediakan	1	1	1	938.341.000	1.091.432.000	1.091.432.000	
	PROGRAM DUKUNGAN PELAKSANAAN TUGAS DAN FUNGSI DPRD	PROGRAM DUKUNGAN PELAKSANAAN TUGAS DAN FUNGSI DPRD	Persentase Dukungan Pelaksanaan Tugas dan Fungsi DPRD	Persentase Dukungan Pelaksanaan Tugas dan Fungsi DPRD	92,00	92,00	92,00	8.889.125.900	20.678.075.645	20.646.086.380	

NO	URUSAN/ BIDANG URUSAN/PROGRAM / KEGIATAN/ SUB KEGIATAN		INDIKATOR PROGRAM (OUTCOME) / KEGIATAN/ SUB KEGIATAN (OUTPUT)		TARGET KINERJA 2024			PAGU (Rp) Tahun 2024			KETERANGAN
	SEMULA	MENJADI	SEMULA	MENJADI	RENJA	DPA	PERUBAHAN RENJA	RENJA	DPA	PERUBAHAN RENJA	
1	2	3	4	5	6	7	8	9	10	11	12
	Pembentukan Peraturan Daerah dan Peraturan DPRD	Pembentukan Peraturan Daerah dan Peraturan DPRD	Jumlah Peraturan yang disahkan	Jumlah Peraturan yang disahkan	2	2	2	859.373.415	5.434.182.030	5.434.182.030	
	Penyusunan dan Pembahasan Program Pembentukan Peraturan Daerah	Penyusunan dan Pembahasan Program Pembentukan Peraturan Daerah	Jumlah Dokumen Hasil Penyusunan dan Pembahasan Program Pembentukan Peraturan Daerah	Jumlah Dokumen Hasil Penyusunan dan Pembahasan Program Pembentukan Peraturan Daerah	5	5	5	51.515.915	32.730.500	32.730.500	
	Pembahasan Rancangan Perda	Pembahasan Rancangan Perda	Jumlah Dokumen Hasil Pembahasan Rancangan Peraturan Daerah	Jumlah Dokumen Hasil Pembahasan Rancangan Peraturan Daerah	19	19	19	312.605.000	1.706.387.000	1.706.387.000	
	Penyelenggaraan Kajian Perundang-Undangan	Penyelenggaraan Kajian Perundang-Undangan	Jumlah Dokumen Kajian Perundang-Undangan	Jumlah Dokumen Kajian Perundang-Undangan	2	2	2	402.252.500	3.450.473.100	3.450.473.100	
	Fasilitasi Penyusunan Penjelasan/Keterangan Naskah Akademik	Fasilitasi Penyusunan Penjelasan/Keterangan Naskah Akademik	Jumlah Dokumen Hasil Penyusunan Penjelasan atau Keterangan dan/atau Naskah Akademik yang Difasilitasi	Jumlah Dokumen Hasil Penyusunan Penjelasan atau Keterangan dan/atau Naskah Akademik yang Difasilitasi	27	27	27	50.000.000	190.218.430	190.218.430	
	Penyusunan Tata Tertib DPRD	Penyusunan Tata Tertib DPRD	Jumlah Dokumen Tata Tertib DPRD yang Disusun	Jumlah Dokumen Tata Tertib DPRD yang Disusun	1	1	1	43.000.000	54.373.000	54.373.000	
	Pembahasan Kebijakan Anggaran	Pembahasan Kebijakan Anggaran	Jumlah Dokumen Hasil Pembahasan Kebijakan Anggaran yang terlaksana	Jumlah Dokumen Hasil Pembahasan Kebijakan Anggaran yang terlaksana	7	7	7	239.100.000	1.721.842.920	1.932.398.480	
	Pembahasan KUA dan PPAS	Pembahasan KUA dan PPAS	Jumlah Dokumen Hasil Pembahasan KUA dan PPAS	Jumlah Dokumen Hasil Pembahasan KUA dan PPAS	1	1	1	47.100.000	1.505.514.280	1.716.069.840	
	Pembahasan Perubahan KUA dan Perubahan PPAS	Pembahasan Perubahan KUA dan Perubahan PPAS	Jumlah Dokumen Hasil Pembahasan Perubahan KUA dan Perubahan PPAS	Jumlah Dokumen Hasil Pembahasan Perubahan KUA dan Perubahan PPAS	1	1	1	50.000.000	68.437.050	68.437.050	
	Pembahasan APBD	Pembahasan APBD	Jumlah Dokumen Hasil Pembahasan APBD	Jumlah Dokumen Hasil Pembahasan APBD	1	1	1	55.000.000	58.140.500	58.140.500	
	Pembahasan APBD Perubahan	Pembahasan APBD Perubahan	Jumlah Dokumen Hasil Pembahasan APBD Perubahan	Jumlah Dokumen Hasil Pembahasan APBD Perubahan	1	1	1	25.000.000	58.139.950	58.139.950	
	Pembahasan Laporan Semester	Pembahasan Laporan Semester	Jumlah Dokumen Hasil Pembahasan Laporan Realisasi Pelaksanaan APBD Per Semester	Jumlah Dokumen Hasil Pembahasan Laporan Realisasi Pelaksanaan APBD Per Semester	2	2	2	27.000.000	8.318.640	8.318.640	
	Pembahasan Pertanggungjawaban APBD	Pembahasan Pertanggungjawaban APBD	Jumlah Dokumen Hasil Pembahasan Pertanggungjawaban APBD	Jumlah Dokumen Hasil Pembahasan Pertanggungjawaban APBD	1	1	1	35.000.000	23.292.500	23.292.500	
	Pengawasan Penyelenggaraan Pemerintahan	Pengawasan Penyelenggaraan Pemerintahan	Jumlah Laporan Hasil Pengawasan Pemerintahan yang dijalankan	Jumlah Laporan Hasil Pengawasan Pemerintahan yang dijalankan	48	40	48	220.000.000	640.196.890	350.159.365	
	Pengawasan Urusan Pemerintahan Bidang Pemerintahan dan Hukum	Pengawasan Urusan Pemerintahan Bidang Pemerintahan dan Hukum	Jumlah Laporan Hasil Pengawasan Urusan Pemerintahan Bidang Pemerintahan dan Hukum	Jumlah Laporan Hasil Pengawasan Urusan Pemerintahan Bidang Pemerintahan dan Hukum	12	12	12	55.000.000	56.567.280	56.567.280	

NO	URUSAN/ BIDANG URUSAN/PROGRAM / KEGIATAN/ SUB KEGIATAN		INDIKATOR PROGRAM (OUTCOME) / KEGIATAN/ SUB KEGIATAN (OUTPUT)		TARGET KINERJA 2024			PAGU (Rp) Tahun 2024			KETERANGAN
	SEMULA	MENJADI	SEMULA	MENJADI	RENJA	DPA	PERUBAHAN RENJA	RENJA	DPA	PERUBAHAN RENJA	
1	2	3	4	5	6	7	8	9	10	11	12
	Pengawasan Urusan Pemerintahan Bidang Infrastruktur	Pengawasan Urusan Pemerintahan Bidang Infrastruktur	Jumlah Laporan Hasil Pengawasan Urusan Pemerintahan Bidang Infrastruktur	Jumlah Laporan Hasil Pengawasan Urusan Pemerintahan Bidang Infrastruktur	12	12	12	55.000.000	56.567.280	56.567.280	
	Pengawasan Urusan Pemerintahan Bidang Perekonomian	Pengawasan Urusan Pemerintahan Bidang Perekonomian	Jumlah Laporan Hasil Pengawasan Urusan Pemerintahan Bidang Perekonomian	Jumlah Laporan Hasil Pengawasan Urusan Pemerintahan Bidang Perekonomian	12	12	12	55.000.000	56.567.280	56.567.280	
	Pembahasan Laporan Keterangan Pertanggungjawaban Kepala Daerah	Pembahasan Laporan Keterangan Pertanggungjawaban Kepala Daerah	Jumlah Rekomendasi Hasil Pembahasan Laporan Keterangan Pertanggungjawaban Kepala Daerah	Jumlah Rekomendasi Hasil Pembahasan Laporan Keterangan Pertanggungjawaban Kepala Daerah	12	12	12	55.000.000	470.495.050	180.457.525	
	Peningkatan Kapasitas DPRD	Peningkatan Kapasitas DPRD	Jumlah Anggota DPRD yang mendapatkan peningkatan kapasitas DPRD	Jumlah Anggota DPRD yang mendapatkan peningkatan kapasitas DPRD	25	25	25	1.786.097.520	2.866.960.200	1.679.556.200	
	Orientasi DPRD	Orientasi DPRD	Jumlah Dokumen Hasil Penyelenggaraan Orientasi DPRD	Jumlah Dokumen Hasil Penyelenggaraan Orientasi DPRD	1	1	1	95.000.000	355.619.600	355.619.600	
	Pendalaman Tugas DPRD	Pendalaman Tugas DPRD	Jumlah Dokumen Hasil Pendalaman Tugas DPRD	Jumlah Dokumen Hasil Pendalaman Tugas DPRD	2	2	2	1.057.227.000	1.480.016.000	292.612.000	
	Publikasi dan Dokumentasi Dewan	Publikasi dan Dokumentasi Dewan	Jumlah Dokumen Penyebarluasan Produk Hukum Daerah, Publikasi dan Dokumentasi Dewan	Jumlah Dokumen Penyebarluasan Produk Hukum Daerah, Publikasi dan Dokumentasi Dewan	12	12	12	453.875.720	770.795.000	770.795.000	
	Penyediaan Tenaga Ahli Fraksi	Penyediaan Tenaga Ahli Fraksi	Jumlah Tenaga Ahli Fraksi	Jumlah Tenaga Ahli Fraksi	5	5	5	78.000.000	210.000.000	210.000.000	
	Penyelenggaraan Hubungan Masyarakat	Penyelenggaraan Hubungan Masyarakat	Jumlah Dokumen Hasil Penyelenggaraan Hubungan Masyarakat	Jumlah Dokumen Hasil Penyelenggaraan Hubungan Masyarakat	45	45	45	51.994.800	25.240.600	25.240.600	
	Penyusunan Program Kerja DPRD	Penyusunan Program Kerja DPRD	Jumlah Dokumen Rencana Kerja DPRD	Jumlah Dokumen Rencana Kerja DPRD	1	1	1	50.000.000	25.289.000	25.289.000	
	Penyerapan dan Penghimpunan Aspirasi Masyarakat	Penyerapan dan Penghimpunan Aspirasi Masyarakat	Jumlah Dokumen Penyerapan dan Penghimpunan Aspirasi Masyarakat	Jumlah Dokumen Penyerapan dan Penghimpunan Aspirasi Masyarakat	75	75	75	3.061.253.818	3.027.654.335	3.107.672.635	
	Kunjungan Kerja dalam Daerah	Kunjungan Kerja dalam Daerah	Jumlah Laporan Hasil Kunjungan Kerja DPRD	Jumlah Laporan Hasil Kunjungan Kerja DPRD	55	55	55	673.525.170	1.000.074.495	1.000.074.495	
	Penyusunan Pokok-Pokok Pikiran DPRD	Penyusunan Pokok-Pokok Pikiran DPRD	Jumlah Dokumen Pokok-Pokok Pikiran DPRD	Jumlah Dokumen Pokok-Pokok Pikiran DPRD	1	1	1	50.000.000	25.751.220	25.751.220	
	Pelaksanaan Reses	Pelaksanaan Reses	Jumah Dokumen Hasil Pelaksanaan Reses	Jumah Dokumen Hasil Pelaksanaan Reses	75	75	75	2.337.728.648	2.001.828.620	2.081.846.920	
	Pelaksanaan dan Pengawasan Kode Etik DPRD	Pelaksanaan dan Pengawasan Kode Etik DPRD	Jumlah Dokumen Pelaksanaan dan pengawasan Kode Etik	Jumlah Dokumen Pelaksanaan dan pengawasan Kode Etik	1	1	1	30.000.000	9.000.035	9.000.035	
	Penyusunan Kode Etik DPRD	Penyusunan Kode Etik DPRD	Jumlah Kode Etik dan Tata Beracara DPRD	Jumlah Kode Etik dan Tata Beracara DPRD	1	1	1	30.000.000	9.000.035	9.000.035	
	Fasilitasi Tugas DPRD	Fasilitasi Tugas DPRD	Jumlah Rapat Fasilitasi Tugas DPRD	Jumlah Rapat Fasilitasi Tugas DPRD	104	99	104	2.693.301.147	6.978.239.235	8.133.117.635	
	Koordinasi dan Konsultasi Pelaksanaan Tugas DPRD	Koordinasi dan Konsultasi Pelaksanaan Tugas DPRD	Jumlah Dokumen Hasil Koordinasi dan Konsultasi Pelaksanaan Tugas DPRD	Jumlah Dokumen Hasil Koordinasi dan Konsultasi Pelaksanaan Tugas DPRD	49	49	49	2.116.641.727	4.085.200.000	5.240.078.400	

NO	URUSAN/ BIDANG URUSAN/PROGRAM / KEGIATAN/ SUB KEGIATAN		INDIKATOR PROGRAM (OUTCOME) / KEGIATAN/ SUB KEGIATAN (OUTPUT)		TARGET KINERJA 2024			PAGU (Rp) Tahun 2024			KETERANGAN
	SEMULA	MENJADI	SEMULA	MENJADI	RENJA	DPA	PERUBAHAN RENJA	RENJA	DPA	PERUBAHAN RENJA	
1	2	3	4	5	6	7	8	9	10	11	12
	Penyusunan Laporan Kinerja DPRD	Penyusunan Laporan Kinerja DPRD	Jumlah Laporan Fraksi, Alat Kelengkapan dan Kinerja DPRD yang Disusun	Jumlah Laporan Fraksi, Alat Kelengkapan dan Kinerja DPRD yang Disusun	1	1	1	35.000.000	18.651.985	18.651.985	
	Fasilitasi Pelaksanaan Tugas Badan Musyawarah	Fasilitasi Pelaksanaan Tugas Badan Musyawarah	Jumlah Dokumen Hasil Fasilitasi Pelaksanaan Tugas Badan Musyawarah	Jumlah Dokumen Hasil Fasilitasi Pelaksanaan Tugas Badan Musyawarah	1	1	1	45.000.000	1.499.860.450	1.499.860.450	
	Fasilitasi Tugas Pimpinan DPRD	Fasilitasi Tugas Pimpinan DPRD	Jumlah Dokumen Hasil Fasilitasi Tugas Pimpinan DPRD	Jumlah Dokumen Hasil Fasilitasi Tugas Pimpinan DPRD	55	55	55	496.659.420	1.374.526.800	1.374.526.800	
V	**UNSUR PENUNJANG URUSAN PEMERINTAHAN**										
	PERENCANAAN										
	KEUANGAN										
	PROGRAM PENUNJANG URUSAN PEMERINTAHAN DAERAH KABUPATEN/KOTA	PROGRAM PENUNJANG URUSAN PEMERINTAHAN DAERAH KABUPATEN/KOTA	Persentase tingkat capaian keberhasilan pelaksanaan tata kelola administrasi, perencanaan, dan keuangan perangkat daerah	Persentase tingkat capaian keberhasilan pelaksanaan tata kelola administrasi, perencanaan, dan keuangan perangkat daerah	100	100	100	11.981.486.409	14.771.651.851	51.031.200	
	Perencanaan, Penganggaran, dan Evaluasi Kinerja Perangkat Daerah	Perencanaan, Penganggaran, dan Evaluasi Kinerja Perangkat Daerah	Jumlah dokumen Perencanaan, Penganggaran, dan Evaluasi Kinerja Perangkat Daerah berkualitas yang disusun	Jumlah dokumen Perencanaan, Penganggaran, dan Evaluasi Kinerja Perangkat Daerah berkualitas yang disusun	8	7	8	41.689.552	36.001.200	36.001.200	
	Penyusunan Dokumen Perencanaan Perangkat Daerah	Penyusunan Dokumen Perencanaan Perangkat Daerah	Jumlah Dokumen Perencanaan Perangkat Daerah	Jumlah Dokumen Perencanaan Perangkat Daerah	2	2	2	20.536.725	15.030.000	15.030.000	
	Koordinasi dan Penyusunan Laporan Capaian Kinerja dan Ikhtisar Realisasi Kinerja SKPD	Koordinasi dan Penyusunan Laporan Capaian Kinerja dan Ikhtisar Realisasi Kinerja SKPD	Jumlah Laporan Capaian Kinerja dan Ikhtisar Realisasi Kinerja SKPD dan Laporan Hasil Koordinasi Penyusunan Laporan Capaian Kinerja dan Ikhtisar Realisasi Kinerja SKPD	Jumlah Laporan Capaian Kinerja dan Ikhtisar Realisasi Kinerja SKPD dan Laporan Hasil Koordinasi Penyusunan Laporan Capaian Kinerja dan Ikhtisar Realisasi Kinerja SKPD	6	6	6	21.152.827	20.971.200	20.971.200	
	Administrasi Keuangan Perangkat Daerah	Administrasi Keuangan Perangkat Daerah	Jumlah Bulan penyediaan Gaji dan Tunjangan ASN	Jumlah Unit Kerja Internal yang mendapatkan layanan administrasi keuangan	14	14	1	7.981.446.399	9.888.651.009		
	Penyediaan Gaji dan Tunjangan ASN	Penyediaan Gaji dan Tunjangan ASN	Jumlah Orang yang Menerima Gaji dan Tunjangan ASN	Jumlah Orang yang Menerima Gaji dan Tunjangan ASN	54	54	54	7.981.446.399	9.888.651.009	10.888.651.009	
	Administrasi Umum Perangkat Daerah	Administrasi Umum Perangkat Daerah	Jumlah unit kerja internal yang mendapatkan layanan administrasi umum perkantoran	Jumlah unit kerja internal yang mendapatkan layanan administrasi umum perkantoran	100	100	100	2.600.574.143	3.225.271.610	2.611.726.838	

NO	URUSAN/ BIDANG URUSAN/PROGRAM / KEGIATAN/ SUB KEGIATAN		INDIKATOR PROGRAM (OUTCOME) / KEGIATAN/ SUB KEGIATAN (OUTPUT)		TARGET KINERJA 2024			PAGU (Rp) Tahun 2024			KETERANGAN
	SEMULA	MENJADI	SEMULA	MENJADI	RENJA	DPA	PERUBAHAN RENJA	RENJA	DPA	PERUBAHAN RENJA	
1	2	3	4	5	6	7	8	9	10	11	12
	Penyediaan Komponen Instalasi Listrik/Penerangan Bangunan Kantor	Penyediaan Komponen Instalasi Listrik/Penerangan Bangunan Kantor	Jumlah Paket Komponen Instalasi Listrik/Penerangan Bangunan Kantor yang Disediakan	Jumlah Paket Komponen Instalasi Listrik/Penerangan Bangunan Kantor yang Disediakan	1	1	1	28.491.778	26.248.200	26.248.200	
	Penyediaan Peralatan dan Perlengkapan Kantor	Penyediaan Peralatan dan Perlengkapan Kantor	Jumlah Paket Peralatan dan Perlengkapan Kantor yang Disediakan	Jumlah Paket Peralatan dan Perlengkapan Kantor yang Disediakan	1	1	1	220.321.511	232.960.686	450.960.686	
	Penyediaan Bahan Logistik Kantor	Penyediaan Bahan Logistik Kantor	Jumlah Paket Bahan Logistik Kantor yang Disediakan	Jumlah Paket Bahan Logistik Kantor yang Disediakan	2	2	2	78.890.051	101.528.870	170.000.000	
	Penyediaan Barang Cetakan dan Penggandaan	Penyediaan Barang Cetakan dan Penggandaan	Jumlah Paket Barang Cetakan dan Penggandaan yang Disediakan	Jumlah Paket Barang Cetakan dan Penggandaan yang Disediakan	1	1	1	22.729.147	32.724.450	60.000.000	
	Fasilitasi Kunjungan Tamu	Fasilitasi Kunjungan Tamu	Jumlah Laporan Fasilitasi Kunjungan Tamu	Jumlah Laporan Fasilitasi Kunjungan Tamu	2	2	2	75.680.757	133.721.500	200.000.000	
	Penyelenggaraan Rapat Koordinasi dan Konsultasi SKPD	Penyelenggaraan Rapat Koordinasi dan Konsultasi SKPD	Jumlah Laporan Penyelenggaraan Rapat Koordinasi dan Konsultasi SKPD	Jumlah Laporan Penyelenggaraan Rapat Koordinasi dan Konsultasi SKPD	20	20	40	164.559.825	270.948.000	470.948.000	
	Penyediaan Jasa Penunjang Urusan Pemerintahan Daerah	Penyediaan Jasa Penunjang Urusan Pemerintahan Daerah	Jumlah Unit Kerja Internal yang mendapatkan layanan penyediaan jasa penunjang	Jumlah Unit Kerja Internal yang mendapatkan layanan penyediaan jasa penunjang				1.004.950.537	1.213.569.952		
	Penyediaan Jasa Komunikasi, Sumber Daya Air dan Listrik	Penyediaan Jasa Komunikasi, Sumber Daya Air dan Listrik	Jumlah Laporan Penyediaan Jasa Komunikasi, Sumber Daya Air dan Listrik yang Disediakan	Jumlah Laporan Penyediaan Jasa Komunikasi, Sumber Daya Air dan Listrik yang Disediakan	3	3	3	215.532.816	198.000.000	198.000.000	
	Penyediaan Jasa Peralatan dan Perlengkapan Kantor	Penyediaan Jasa Peralatan dan Perlengkapan Kantor	Jumlah Laporan Penyediaan Jasa Peralatan dan Perlengkapan Kantor yang Disediakan	Jumlah Laporan Penyediaan Jasa Peralatan dan Perlengkapan Kantor yang Disediakan	1	1	1	43.780.820	63.100.000	83.100.000	
	Penyediaan Jasa Pelayanan Umum Kantor	Penyediaan Jasa Pelayanan Umum Kantor	Jumlah Laporan Penyediaan Jasa Pelayanan Umum Kantor yang Disediakan	Jumlah Laporan Penyediaan Jasa Pelayanan Umum Kantor yang Disediakan	1	1	1	745.636.901	952.469.952	952.469.952	
	Pemeliharaan Barang Milik Daerah Penunjang Urusan Pemerintahan Daerah	Pemeliharaan Barang Milik Daerah Penunjang Urusan Pemerintahan Daerah	Jumlah Unit Kerja Internal yang mendapatkan layanan pemeliharaan BMD	Jumlah Unit Kerja Internal yang mendapatkan layanan pemeliharaan BMD	-	20	20	352.825.778	408.158.080	330.000.000	
	Penyediaan Jasa Pemeliharaan, Biaya Pemeliharaan, Pajak, dan Perizinan Kendaraan Dinas Operasional atau Lapangan	Penyediaan Jasa Pemeliharaan, Biaya Pemeliharaan, Pajak, dan Perizinan Kendaraan Dinas Operasional atau Lapangan	Jumlah Kendaraan Dinas Operasional atau Lapangan yang Dipelihara dan dibayarkan Pajak dan Perizinannya	Jumlah Kendaraan Dinas Operasional atau Lapangan yang Dipelihara dan dibayarkan Pajak dan Perizinannya	19	19	19	89.403.278	108.158.080	130.000.000	

NO	URUSAN/ BIDANG URUSAN/PROGRAM / KEGIATAN/ SUB KEGIATAN		INDIKATOR PROGRAM (OUTCOME) / KEGIATAN/ SUB KEGIATAN (OUTPUT)		TARGET KINERJA 2024			PAGU (Rp) Tahun 2024			KETERANGAN
	SEMULA	MENJADI	SEMULA	MENJADI	RENJA	DPA	PERUBAHAN RENJA	RENJA	DPA	PERUBAHAN RENJA	
1	2	3	4	5	6	7	8	9	10	11	12
	Pemeliharaan/Rehabilitasi Sarana dan Prasarana Gedung Kantor atau Bangunan Lainnya	Pemeliharaan/Rehabilitasi Sarana dan Prasarana Gedung Kantor atau Bangunan Lainnya	Jumlah Sarana dan Prasarana Gedung Kantor atau Bangunan Lainnya yang Dipelihara/Direhabilitasi	Jumlah Sarana dan Prasarana Gedung Kantor atau Bangunan Lainnya yang Dipelihara/Direhabilitasi	1	1	1	263.422.500	300.000.000	200.000.000	
	PROGRAM PENGELOLAAN KEUANGAN DAERAH	PROGRAM PENGELOLAAN KEUANGAN DAERAH	Rasio Anggaran sisa terhadap total belanja dalam APBD tahun Sebelumnya	Rasio Anggaran sisa terhadap total belanja dalam APBD tahun Sebelumnya	-	2	2	261.020.411.291	319.817.953.305	10.392.322.152	
	Koordinasi dan Penyusunan Rencana Anggaran Daerah	Koordinasi dan Penyusunan Rencana Anggaran Daerah	Tersedianya Dokumen Penggangaran dan Regulasi	Tersedianya Dokumen Penggangaran dan Regulasi	-	100	100	4.387.200.093	7.344.448.615	8.813.338.338	
	Koordinasi dan Penyusunan KUA dan PPAS	Koordinasi dan Penyusunan KUA dan PPAS	Jumlah Dokumen KUA dan PPAS yang Disusun	Jumlah Dokumen KUA dan PPAS yang Disusun	2	2	2	779.104.708	652.638.000	783.165.600	
	Koordinasi dan Penyusunan Perubahan KUA dan Perubahan PPAS	Koordinasi dan Penyusunan Perubahan KUA dan Perubahan PPAS	Jumlah Dokumen Perubahan KUA dan Perubahan PPAS yang Disusun	Jumlah Dokumen Perubahan KUA dan Perubahan PPAS yang Disusun	2	2	2	800.079.040	719.800.000	863.760.000	
	Koordinasi dan Penyusunan Peraturan Daerah tentang APBD dan Peraturan Kepala Daerah tentang Penjabaran APBD	Koordinasi dan Penyusunan Peraturan Daerah tentang APBD dan Peraturan Kepala Daerah tentang Penjabaran APBD	Jumlah Peraturan Daerah tentang APBD dan Peraturan Kepala Daerah tentang Penjabaran APBD	Jumlah Peraturan Daerah tentang APBD dan Peraturan Kepala Daerah tentang Penjabaran APBD	2	2	2	694.487.079	1.203.931.350	1.444.717.620	
	Koordinasi dan Penyusunan Peraturan Daerah tentang Perubahan APBD dan Peraturan Kepala Daerah tentang Penjabaran Perubahan APBD	Koordinasi dan Penyusunan Peraturan Daerah tentang Perubahan APBD dan Peraturan Kepala Daerah tentang Penjabaran Perubahan APBD	Jumlah Peraturan Daerah tentang Perubahan APBD dan Peraturan Kepala Daerah tentang Penjabaran Perubahan APBD	Jumlah Peraturan Daerah tentang Perubahan APBD dan Peraturan Kepala Daerah tentang Penjabaran Perubahan APBD	2	2	2	665.645.687	1.160.176.850	1.392.212.220	
	Koordinasi dan Penyusunan Regulasi serta Kebijakan Bidang Anggaran	Koordinasi dan Penyusunan Regulasi serta Kebijakan Bidang Anggaran	Jumlah Dokumen Regulasi serta Kebijakan Bidang Anggaran	Jumlah Dokumen Regulasi serta Kebijakan Bidang Anggaran	1	1	1	274.259.912	677.849.115	813.418.938	
	Koordinasi Perencanaan Anggaran Belanja Daerah	Koordinasi Perencanaan Anggaran Belanja Daerah	Jumlah Dokumen Hasil Koordinasi Perencanaan Anggaran Belanja Daerah	Jumlah Dokumen Hasil Koordinasi Perencanaan Anggaran Belanja Daerah	6	6	6	447.328.040	1.847.104.000	2.216.524.800	
	Pembinaan Perencanaan Penganggaran Daerah Pemerintah Kabupaten/Kota	Pembinaan Perencanaan Penganggaran Daerah Pemerintah Kabupaten/Kota	Jumlah Orang yang Mengikuti Pembinaan Penganggaran Daerah Pemerintah Kabupaten/Kota	Jumlah Orang yang Mengikuti Pembinaan Penganggaran Daerah Pemerintah Kabupaten/Kota	51	51	51	726.295.627	1.082.949.300	1.299.539.160	
	Koordinasi dan Pengelolaan Perbendaharaan Daerah	Koordinasi dan Pengelolaan Perbendaharaan Daerah	Tertib Capaian Penerbitan SP2D dan Penyerapan Belanja Daerah	Tertib Capaian Penerbitan SP2D dan Penyerapan Belanja Daerah	-	100	100	1.263.267.624	1.315.819.845	1.578.983.814	
	Koordinasi dan Pengelolaan Kas Daerah	Koordinasi dan Pengelolaan Kas Daerah	Jumlah Dokumen Hasil Koordinasi dan Pengelolaan Kas Daerah	Jumlah Dokumen Hasil Koordinasi dan Pengelolaan Kas Daerah	1000	1000	1000	139.133.442	139.133.200	166.959.840	

NO	URUSAN/ BIDANG URUSAN/PROGRAM / KEGIATAN/ SUB KEGIATAN		INDIKATOR PROGRAM (OUTCOME) / KEGIATAN/ SUB KEGIATAN (OUTPUT)		TARGET KINERJA 2024			PAGU (Rp) Tahun 2024			KETERANGAN
	SEMULA	MENJADI	SEMULA	MENJADI	RENJA	DPA	PERUBAHAN RENJA	RENJA	DPA	PERUBAHAN RENJA	
1	2	3	4	5	6	7	8	9	10	11	12
	Penyiapan, Pelaksanaan Pengendalian dan Penerbitan Anggaran Kas dan SPD	Penyiapan, Pelaksanaan Pengendalian dan Penerbitan Anggaran Kas dan SPD	Jumlah Dokumen Hasil Pengendalian dan Penerbitan Anggaran Kas dan SPD	Jumlah Dokumen Hasil Pengendalian dan Penerbitan Anggaran Kas dan SPD	800	800	200	242.348.595	240.865.000	289.038.000	
	Rekonsiliasi Data Penerimaan dan Pengeluaran Kas serta Pemungutan dan Pemotongan Atas SP2D dengan Instansi Terkait	Rekonsiliasi Data Penerimaan dan Pengeluaran Kas serta Pemungutan dan Pemotongan Atas SP2D dengan Instansi Terkait	Jumlah Dokumen Hasil Rekonsiliasi Data Penerimaan dan Pengeluaran Kas serta Pemungutan dan Pemotongan atas SP2D dengan Instansi Terkait	Jumlah Dokumen Hasil Rekonsiliasi Data Penerimaan dan Pengeluaran Kas serta Pemungutan dan Pemotongan atas SP2D dengan Instansi Terkait	10000	10000	8000	639.663.220	638.462.735	766.155.282	
	Pembinaan Penatausahaan Keuangan Pemerintah Kabupaten/Kota	Pembinaan Penatausahaan Keuangan Pemerintah Kabupaten/Kota	Jumlah Orang yang Mengikuti Pembinaan Penatausahaan Keuangan Pemerintah Kabupaten/Kota	Jumlah Orang yang Mengikuti Pembinaan Penatausahaan Keuangan Pemerintah Kabupaten/Kota	51	51	51	242.122.367	297.358.910	356.830.692	
	Koordinasi dan Pelaksanaan Akuntansi dan Pelaporan Keuangan Daerah	Koordinasi dan Pelaksanaan Akuntansi dan Pelaporan Keuangan Daerah	Tersusunya Dokumen Pelaporan Keuangan Daerah dan Pembinaan Akuntansi	Tersusunya Dokumen Pelaporan Keuangan Daerah dan Pembinaan Akuntansi	-	100	100	2.112.951.521	2.327.694.145		
	Koordinasi Penyusunan Laporan Pertanggungjawaban Pelaksanaan APBD Bulanan, Triwulanan dan Semesteran	Koordinasi Penyusunan Laporan Pertanggungjawaban Pelaksanaan APBD Bulanan, Triwulanan dan Semesteran	Jumlah Laporan Pertanggungjawaban Pelaksanaan APBD Bulanan, Triwulanan dan Semesteran	Jumlah Laporan Pertanggungjawaban Pelaksanaan APBD Bulanan, Triwulanan dan Semesteran	18	18	18	425.143.579	471.255.800	565.506.960	
	Konsolidasi Laporan Keuangan SKPD, BLUD dan Laporan Keuangan Pemerintah Daerah	Konsolidasi Laporan Keuangan SKPD, BLUD dan Laporan Keuangan Pemerintah Daerah	Jumlah Laporan Keuangan SKPD, BLUD dan Laporan Keuangan Pemerintah Daerah yang Terkonsolidasi	Jumlah Laporan Keuangan SKPD, BLUD dan Laporan Keuangan Pemerintah Daerah yang Terkonsolidasi	1	1	1	635.107.433	635.106.595	762.127.914	
	Koordinasi dan Penyusunan Rancangan Peraturan Daerah tentang Pertanggungjawaban Pelaksanaan APBD Provinsi dan Rancangan Peraturan Kepala Daerah tentang Penjabaran Pertanggungjawaban Pelaksanaan APBD Kabupaten/Kota	Koordinasi dan Penyusunan Rancangan Peraturan Daerah tentang Pertanggungjawaban Pelaksanaan APBD Provinsi dan Rancangan Peraturan Kepala Daerah tentang Penjabaran Pertanggungjawaban Pelaksanaan APBD Kabupaten/Kota	Jumlah Rancangan Peraturan Daerah tentang Pertanggungjawaban Pelaksanaan APBD Kabupaten/Kota dan Rancangan Peraturan Kepala Daerah tentang Penjabaran Pertanggungjawaban Pelaksanaan APBD Kabupaten/Kota	Jumlah Rancangan Peraturan Daerah tentang Pertanggungjawaban Pelaksanaan APBD Kabupaten/Kota dan Rancangan Peraturan Kepala Daerah tentang Penjabaran Pertanggungjawaban Pelaksanaan APBD Kabupaten/Kota	2	2	2	535.509.311	705.859.400	847.031.280	
	Penyusunan Sistem dan Prosedur Akuntansi dan Pelaporan Keuangan Pemerintah Daerah	Penyusunan Sistem dan Prosedur Akuntansi dan Pelaporan Keuangan Pemerintah Daerah	Jumlah Sistem dan Prosedur Akuntansi dan Pelaporan Keuangan Pemerintah Daerah	Jumlah Sistem dan Prosedur Akuntansi dan Pelaporan Keuangan Pemerintah Daerah	2	2	2	379.059.288	377.340.600	452.808.720	

NO	URUSAN/ BIDANG URUSAN/PROGRAM / KEGIATAN/ SUB KEGIATAN		INDIKATOR PROGRAM (OUTCOME) / KEGIATAN/ SUB KEGIATAN (OUTPUT)		TARGET KINERJA 2024			PAGU (Rp) Tahun 2024			KETERANGAN
	SEMULA	MENJADI	SEMULA	MENJADI	RENJA	DPA	PERUBAHAN RENJA	RENJA	DPA	PERUBAHAN RENJA	
1	2	3	4	5	6	7	8	9	10	11	12
	Pembinaan Akuntansi, Pelaporan dan Pertanggungjawaban Pemerintah Kabupaten/Kota	Pembinaan Akuntansi, Pelaporan dan Pertanggungjawaban Pemerintah Kabupaten/Kota	Jumlah Orang yang Mengikuti Pembinaan Akuntansi, Pelaporan dan Pertanggungjawaban Pemerintah Kabupaten/Kota	Jumlah Orang yang Mengikuti Pembinaan Akuntansi, Pelaporan dan Pertanggungjawaban Pemerintah Kabupaten/Kota	38	38	38	138.131.910	138.131.750	165.758.100	
	Penunjang Urusan Kewenangan Pengelolaan Keuangan Daerah	Penunjang Urusan Kewenangan Pengelolaan Keuangan Daerah	Penyediaan Belanja Tak Terduga dan Penyaluran Bantuan Keuangan	Penyediaan Belanja Tak Terduga dan Penyaluran Bantuan Keuangan	-	60	60	252.988.986.001	308.562.002.200		
	Analisis Perencanaan dan Penyaluran Bantuan Keuangan	Analisis Perencanaan dan Penyaluran Bantuan Keuangan	Jumlah Laporan Hasil Analisis Perencanaan dan Penyaluran Bantuan Keuangan	Jumlah Laporan Hasil Analisis Perencanaan dan Penyaluran Bantuan Keuangan	1	1	1	234.945.233.890	293.202.002.200	293.202.002.200	
	Pengelolaan Dana Darurat dan Mendesak	Pengelolaan Dana Darurat dan Mendesak	Jumlah Laporan Hasil Pengelolaan Dana Darurat dan Mendesak	Jumlah Laporan Hasil Pengelolaan Dana Darurat dan Mendesak	1	1	1	18.043.752.111	15.360.000.000	15.360.000.000	
	Pengelolaan Data dan Implementasi Sistem Informasi Pemerintah Daerah Lingkup Keuangan Daerah	Pengelolaan Data dan Implementasi Sistem Informasi Pemerintah Daerah Lingkup Keuangan Daerah	Prosentase Pengelolaan Sistem Informasi Pemerintah Daerah	Prosentase Pengelolaan Sistem Informasi Pemerintah Daerah	-	100	100	268.006.052	267.988.500		
	Implementasi dan Pemeliharaan Sistem Informasi Pemerintah Daerah Bidang Keuangan Daerah	Implementasi dan Pemeliharaan Sistem Informasi Pemerintah Daerah Bidang Keuangan Daerah	Jumlah Dokumen Hasil Implementasi dan Pemeliharaan Sistem Informasi Pemerintah Daerah Bidang Keuangan Daerah	Jumlah Dokumen Hasil Implementasi dan Pemeliharaan Sistem Informasi Pemerintah Daerah Bidang Keuangan Daerah	1	1	1	268.006.052	267.988.500	267.988.500	
	PROGRAM PENGELOLAAN BARANG MILIK DAERAH	PROGRAM PENGELOLAAN BARANG MILIK DAERAH	Manajemen Aset	Manajemen Aset	-	100	100	1.142.870.001	3.262.345.985	2.937.892.909	
	Pengelolaan Barang Milik Daerah	Pengelolaan Barang Milik Daerah	Jumlah Jenis BMD yang Terkelola	Jumlah Jenis BMD yang Terkelola	-	100	100	1.142.870.001	3.262.345.985	2.937.892.909	
	Penyusunan Standar Harga	Penyusunan Standar Harga	Jumlah Standar Harga yang Disusun	Jumlah Standar Harga yang Disusun	1	1	1	80.000.000	537.510.875	537.510.875	
	Penyusunan Standar Barang Milik Daerah dan Standar Kebutuhan Barang Milik Daerah	Penyusunan Standar Barang Milik Daerah dan Standar Kebutuhan Barang Milik Daerah	Jumlah Standar Barang Milik Daerah dan Standar Kebutuhan Barang Milik Daerah	Jumlah Standar Barang Milik Daerah dan Standar Kebutuhan Barang Milik Daerah	1	1	1	80.000.000	57.386.250	68.863.500	
	Penyusunan Perencanaan Kebutuhan Barang Milik Daerah	Penyusunan Perencanaan Kebutuhan Barang Milik Daerah	Jumlah Rencana Kebutuhan Barang Milik Daerah	Jumlah Rencana Kebutuhan Barang Milik Daerah	5	5	5	68.330.450	49.966.900	59.960.280	
	Penyusunan Kebijakan Pengelolaan Barang Milik Daerah	Penyusunan Kebijakan Pengelolaan Barang Milik Daerah	Jumlah Kebijakan Pengelolaan Barang Milik Daerah	Jumlah Kebijakan Pengelolaan Barang Milik Daerah	1	1	1	51.500.000	69.017.000	82.820.400	
	Penatausahaan Barang Milik Daerah	Penatausahaan Barang Milik Daerah	Jumlah Laporan Penatausahaan Barang Milik Daerah	Jumlah Laporan Penatausahaan Barang Milik Daerah	51	51	51	101.000.000	842.463.450	1.010.956.140	
	Inventarisasi Barang Milik Daerah	Inventarisasi Barang Milik Daerah	Jumlah Laporan Hasil Inventarisasi (LHI) Barang Milik Daerah	Jumlah Laporan Hasil Inventarisasi (LHI) Barang Milik Daerah	1	1	1	103.000.000	41.276.850	49.532.220	

NO	URUSAN/ BIDANG URUSAN/PROGRAM / KEGIATAN/ SUB KEGIATAN		INDIKATOR PROGRAM (OUTCOME) / KEGIATAN/ SUB KEGIATAN (OUTPUT)		TARGET KINERJA 2024			PAGU (Rp) Tahun 2024			KETERANGAN
	SEMULA	MENJADI	SEMULA	MENJADI	RENJA	DPA	PERUBAHAN RENJA	RENJA	DPA	PERUBAHAN RENJA	
1	2	3	4	5	6	7	8	9	10	11	12
	Pengamanan Barang Milik Daerah	Pengamanan Barang Milik Daerah	Jumlah Laporan Hasil Pengamanan Barang Milik Daerah	Jumlah Laporan Hasil Pengamanan Barang Milik Daerah	2	2	2	117.027.763	649.515.870	779.419.044	
	Penilaian Barang Milik Daerah	Penilaian Barang Milik Daerah	Jumlah Laporan Hasil Penilaian Barang Milik Daerah dan Hasil Koordinasi Penilaian Barang Milik Daerah	Jumlah Laporan Hasil Penilaian Barang Milik Daerah dan Hasil Koordinasi Penilaian Barang Milik Daerah	1	1	1	109.224.810	100.022.305	100.022.305	
	Pengawasan dan Pengendalian Pengelolaan Barang Milik Daerah	Pengawasan dan Pengendalian Pengelolaan Barang Milik Daerah	Jumlah Laporan Hasil Pengawasan dan Pengendalian Pengelolaan Barang Milik Daerah	Jumlah Laporan Hasil Pengawasan dan Pengendalian Pengelolaan Barang Milik Daerah	2	2	2	112.786.978	112.734.350	112.734.350	
	Optimalisasi Penggunaan, Pemanfaatan, Pemindahtanganan, Pemusnahan, dan Penghapusan Barang Milik Daerah	Optimalisasi Penggunaan, Pemanfaatan, Pemindahtanganan, Pemusnahan, dan Penghapusan Barang Milik Daerah	Jumlah Dokumen Hasil Optimalisasi Penggunaan, Pemanfaatan, Pemindahtanganan, Pemusnahan, dan Penghapusan Barang Milik Daerah	Jumlah Dokumen Hasil Optimalisasi Penggunaan, Pemanfaatan, Pemindahtanganan, Pemusnahan, dan Penghapusan Barang Milik Daerah	51	51	51	100.000.000	612.439.050		
	Rekonsilias Dalam rangka penyusunann Laporan Barang Milik Daerah	Rekonsilias Dalam rangka penyusunann Laporan Barang Milik Daerah	Jumlah Laporan Hasil Rekonsiliasi dalam rangka Penyusunan Laporan Barang Milik Daerah	Jumlah Laporan Hasil Rekonsiliasi dalam rangka Penyusunan Laporan Barang Milik Daerah	2	2	2	70.000.000	63.713.500	63.713.500	
	Penyusunan Laporan Barang Milik Daerah	Penyusunan Laporan Barang Milik Daerah	Jumlah Laporan Barang Milik Daerah yang Disusun	Jumlah Laporan Barang Milik Daerah yang Disusun	10	10	10	100.000.000	72.360.295	72.360.295	
	Pembinaan Pengelolaan Barang Milik Daerah Pemerintah Kabupaten/Kota	Pembinaan Pengelolaan Barang Milik Daerah Pemerintah Kabupaten/Kota	Jumlah Orang yang Mengikuti Pembinaan Pengelolaan Barang Milik Daerah Pemerintah Kabupaten/Kota	Jumlah Orang yang Mengikuti Pembinaan Pengelolaan Barang Milik Daerah Pemerintah Kabupaten/Kota	51	51	51	50.000.000	53.939.290		
	PENDAPATAN										
	Program Penunjang Urusan Pemerintahan Daerah Kabupaten/Kota	Program Penunjang Urusan Pemerintahan Daerah Kabupaten/Kota	Persentase tingkat capaian keberhasilan pelaksanaan tata kelola administrasi, perencanaan, dan keuangan perangkat daerah	Persentase penyelenggaraan pelayanan administrasi perkantoran	100 Persen	100 Persen	100 Persen	6.646.512.047	7.066.421.422	7.894.841.421	
	Perencanaan, Penganggaran, dan Evaluasi Kinerja Perangkat Daerah	Perencanaan, Penganggaran, dan Evaluasi Kinerja Perangkat Daerah	Jumlah Dokumen Perencanaan Perangkat Daerah	Jumlah Dokumen Perencanaan, Penganggaran, dan Evaluasi Kinerja Perangkat Daerah	4 Dokumen	4 Dokumen	5 Dokumen	7.000.000	5.225.000	5.225.000	
	Penyusunan Dokumen Perencanaan Perangkat Daerah	Penyusunan Dokumen Perencanaan Perangkat Daerah	Jumlah Dokumen Perencanaan Perangkat Daerah	Jumlah Dokumen Perencanaan Perangkat Daerah	2 Dokumen	2 Dokumen	2 Dokumen	5.000.000	3.135.000	3.135.000	

NO	URUSAN/ BIDANG URUSAN/PROGRAM / KEGIATAN/ SUB KEGIATAN		INDIKATOR PROGRAM (OUTCOME) / KEGIATAN/ SUB KEGIATAN (OUTPUT)		TARGET KINERJA 2024			PAGU (Rp) Tahun 2024			KETERANGAN
	SEMULA	MENJADI	SEMULA	MENJADI	RENJA	DPA	PERUBAHAN RENJA	RENJA	DPA	PERUBAHAN RENJA	
1	2	3	4	5	6	7	8	9	10	11	12
	Koordinasi dan Penyusunan Laporan Capaian Kinerja dan Ikhtisar Realisasi Kinerja SKPD	Koordinasi dan Penyusunan Laporan Capaian Kinerja dan Ikhtisar Realisasi Kinerja SKPD	Jumlah Laporan Capaian Kinerja SKPD danlaporan hasil koordinasi penyusunan laporan capaian kinerja dan Ikhtisar Realisasi Kinerja SKPD	Jumlah Laporan Capaian Kinerja SKPD danlaporan hasil koordinasi penyusunan laporan capaian kinerja dan Ikhtisar Realisasi Kinerja SKPD	3 Laporan	3 Laporan	3 Laporan	2.000.000	2.090.000	2.090.000	
	Administrasi Pendapatan Daerah Kewenangan Perangkat Daerah	Administrasi Pendapatan Daerah Kewenangan Perangkat Daerah	-	Jumlah dokumen pengelolaan retribusi daerah	-	-	2 Dokumen	20.000.000	33.007.864	33.007.864	
	Perencanaan Pengelolaan Retribusi Daerah	Perencanaan Pengelolaan Retribusi Daerah	Jumlah dokumen rencana pengelolaan retribusi daerah	Jumlah dokumen rencana pengelolaan retribusi daerah	1 Dokumen	1 Dokumen	1 Dokumen	10.000.000	17.612.700	17.612.700	
	Pelaporan Pengelolaan Retribusi Daerah	Pelaporan Pengelolaan Retribusi Daerah	Jumlah laporan pengelolaan retribusi daerah	Jumlah laporan pengelolaan retribusi daerah	1 Dokumen	1 Dokumen	1 Dokumen	10.000.000	15.395.164	15.395.164	
	Administrasi Keuangan Perangkat Daerah	Administrasi Keuangan Perangkat Daerah	Jumlah dokumen pengelolaan administrasi keuangan Perangkat Daerah	Jumlah dokumen pengelolaan administrasi keuangan Perangkat Daerah	24 Dokume	24 Dokumen	24 Dokumen	6.619.512.047	5.983.805.857	6.734.055.126	
	Penyediaan Gaji dan Tunjangan ASN	Penyediaan Gaji dan Tunjangan ASN	Jumlah orang yang menerima gaji dan tunjangan ASN	Jumlah orang yang menerima gaji dan tunjangan ASN	31 orang/b	31 orang/bul	31 orang/bular	6.619.512.047	5.983.805.857	6.734.055.126	
	Administrasi Umum Perangkat Daerah	Administrasi Umum Perangkat Daerah	-	Jumlah Laporan Pengelolaan Administrasi umum perangkat daerah	-	-	3 Laporan	418.203.540	615.141.535	703.135.765	
	-	Penyediaan Peralatan dan Perlengkapan Kantor	-	Jumlah paket Peralatan dan Perlengkapan Kantor yang disediakan	-	-	5 Paket	-	-	75.000.000	
	Penyediaan Bahan Logistik Kantor	Penyediaan Bahan Logistik Kantor	Jumlah paket logistik yang disediakan	Jumlah paket logistik yang disediakan	43 Paket	43 Paket	41 Paket	159.768.840	156.774.610	159.768.840	
	Penyediaan Barang Cetakan dan Penggandaan	Penyediaan Barang Cetakan dan Penggandaan	Jumlah paket Barang Cetakan dan Penggandaan yang disediakan	Jumlah paket Barang Cetakan dan Penggandaan yang disediakan	26 Paket	26 Paket	26 Paket	133.171.500	219.161.325	229.161.325	
	Penyelenggaraan Rapat Koordinasi dan Konsultasi SKPD	Penyelenggaraan Rapat Koordinasi dan Konsultasi SKPD	Jumlah laporan penyelenggaraan Rapat Koordinasi dan Konsultasi SKPD	Jumlah laporan penyelenggaraan Rapat Koordinasi dan Konsultasi SKPD	5 Laporan	5 Laporan	5 Laporan	125.263.200	239.205.600	239.205.600	
	Penyediaan Jasa Penunjang Urusan Pemerintahan Daerah	Penyediaan Jasa Penunjang Urusan Pemerintahan Daerah	-	Jumlah laporan penyediaan jasa penunjang urusan pemerintahan daerah	-	-	Jumlah laporan penyediaan jasa penunjang urusan pemerintahan daerah	316.040.841	366.097.896	366.097.896	
	Penyediaan Jasa Komunikasi, Sumber Daya Air dan Listrik	Penyediaan Jasa Komunikasi, Sumber Daya Air dan Listrik	Jumlah laporan penyediaan jasa komunikasi, sumber daya air dan listrik yang disediakan	Jumlah laporan penyediaan jasa komunikasi, sumber daya air dan listrik yang disediakan	12 Laporan	12 Laporan	12 Laporan	72.732.531	73.992.600	73.992.600	

NO	URUSAN/ BIDANG URUSAN/PROGRAM / KEGIATAN/ SUB KEGIATAN		INDIKATOR PROGRAM (OUTCOME) / KEGIATAN/ SUB KEGIATAN (OUTPUT)		TARGET KINERJA 2024			PAGU (Rp) Tahun 2024			KETERANGAN
	SEMULA	MENJADI	SEMULA	MENJADI	RENJA	DPA	PERUBAHAN RENJA	RENJA	DPA	PERUBAHAN RENJA	
1	2	3	4	5	6	7	8	9	10	11	12
	Penyediaan Jasa Pelayanan Umum Kantor	Penyediaan Jasa Pelayanan Umum Kantor	Jumlah laporan Penyediaan Jasa Pelayanan Umum Kantor yang disediakan	Jumlah laporan Penyediaan Jasa Pelayanan Umum Kantor yang disediakan	12 Laporan	12 Laporan	12 Laporan	243.308.310	292.105.296	292.105.296	
	Pemeliharaan Barang Milik Daerah Penunjang Urusan Pemerintahan Daerah	Pemeliharaan Barang Milik Daerah Penunjang Urusan Pemerintahan Daerah	-	Jumlah Barang milik Daerah yang dipelihara	-	-	21 Unit	63.339.602	63.143.270	53.319.770	
	Penyediaan Jasa Pemeliharaan, Biaya Pemeliharaan dan Pajak Kendaraan Perorangan Dinas atau Kendaraan Dinas Jabatan	Penyediaan Jasa Pemeliharaan, Biaya Pemeliharaan dan Pajak Kendaraan Perorangan Dinas atau Kendaraan Dinas Jabatan	Jumlah kendaraan dinas yang dipelihara dan dibayarkan pajaknya	Jumlah kendaraan dinas yang dipelihara dan dibayarkan pajaknya	21 Unit	21 Unit	21 Unit	53.339.602	53.319.770	53.319.770	
	Pemeliharaan Peralatan dan Mesin Lainnya	Pemeliharaan Peralatan dan Mesin Lainnya	Jumlah Peralatan dan Mesin Lainnya yang dipelihara	Jumlah Peralatan dan Mesin Lainnya yang dipelihara	7 Unit	-	-	10.000.000	9.823.500	-	pagu digeser ke keg penyediaan peralatan
	PROGRAM PENGELOLAAN PENDAPATAN DAERAH	PROGRAM PENGELOLAAN PENDAPATAN DAERAH	Persentase Pertumbuhan pajak daerah	Persentase Pertumbuhan pajak daerah	2,38 Perser	2,38 Persen	2,38 Persen	1.129.492.430	2.329.755.200	2.334.755.200	
	Pengelolaan pendapatan daerah	Pengelolaan pendapatan daerah	Jumlah pajak daerah	Jumlah pajak daerah (Rp)	######	########	#########	1.129.492.430	2.329.755.200	2.334.755.200	
	Perencanaan pengelolaan pajak daerah	Perencanaan pengelolaan pajak daerah	jumlah dokumen rencana pengelolaan pajak daerah	jumlah dokumen rencana pengelolaan pajak daerah	2 Dokumen	2 Dokumen	2 Dokumen	50.000.000	50.808.100	50.808.100	
	Penelitian dan Verifikasi Data Pelaporan Pajak Daerah	Penelitian dan Verifikasi Data Pelaporan Pajak Daerah	jumlah data pelaporan pajak daerah yang telah dilakukan penelitian dan verifikasi	jumlah data pelaporan pajak daerah yang telah dilakukan penelitian dan verifikasi	1 Dokumen	1 Dokumen	2 Laporan	79.106.000	83.083.200	83.083.200	
	Penyediaan Sarana dan Prasarana Pengelolaan Pajak Daerah	Penyediaan Sarana dan Prasarana Pengelolaan Pajak Daerah	jumlah sarana dan prasarana pengelolaan pajak daerah	jumlah sarana dan prasarana pengelolaan pajak daerah	2 Unit	2 Unit	1 Unit	149.909.600	222.630.000	222.630.000	
	Penyuluhan dan Penyebarluasan Kebijakan Pajak Daerah	Penyuluhan dan Penyebarluasan Kebijakan Pajak Daerah	jumlah laporan pelaksanaan penyuluhan dan penyebarluasan kebijakan pajak daerah	jumlah laporan pelaksanaan penyuluhan dan penyebarluasan kebijakan pajak daerah	5 Laporan	5 Laporan	5 Laporan	182.557.400	193.485.100	198.485.100	
	Analisa dan Pengembangan Pajak Daerah, serta Penyusunan Kebijakan Pajak Daerah.	Analisa dan Pengembangan Pajak Daerah, serta Penyusunan Kebijakan Pajak Daerah.	jumlah dokumen hasil analis pajak daerah serta pengembangan pajak daerah dan kebijakan pajak daerah	jumlah dokumen hasil analis pajak daerah serta pengembangan pajak daerah dan kebijakan pajak daerah	4 Dokumen	4 Dokumen	4 Dokumen	55.073.800	50.289.000	50.289.000	
	Pendataan dan Pendaftaran Objek Pajak Daerah	Pendataan dan Pendaftaran Objek Pajak Daerah	jumlah laporan hasil pendataan dan pendaftaran obyek pajak daerah, subyek pajak dan wajib pajak daerah	jumlah laporan hasil pendataan dan pendaftaran obyek pajak daerah, subyek pajak dan wajib pajak daerah	5 Laporan	5 Laporan	5 Laporan	46.660.000	234.285.000	234.285.000	
	Pelayanan dan Konsultasi Pajak Daerah	Pelayanan dan Konsultasi Pajak Daerah	jumlah layanan dan konsultasi pajak daerah	jumlah layanan dan konsultasi pajak daerah	120 Layana	120 Layanan	120 Layanan	10.000.000	9.860.000	9.860.000	
	Pengolahan, Pemeliharaan, dan Pelaporan Basis Data Pajak Daerah	Pengolahan, Pemeliharaan, dan Pelaporan Basis Data Pajak Daerah	jumlah laporan hasil Pengolahan, Pemeliharaan, dan Pelaporan Basis Data Pajak Daerah	jumlah laporan hasil Pengolahan, Pemeliharaan, dan Pelaporan Basis Data Pajak Daerah	67436 Lap	67436 Lapor	67436 Laporar	69.770.000	187.011.600	187.011.600	

NO	URUSAN/ BIDANG URUSAN/PROGRAM / KEGIATAN/ SUB KEGIATAN		INDIKATOR PROGRAM (OUTCOME) / KEGIATAN/ SUB KEGIATAN (OUTPUT)		TARGET KINERJA 2024			PAGU (Rp) Tahun 2024			KETERANGAN
	SEMULA	MENJADI	SEMULA	MENJADI	RENJA	DPA	PERUBAHAN RENJA	RENJA	DPA	PERUBAHAN RENJA	
1	2	3	4	5	6	7	8	9	10	11	12
	Penilaian Pajak Bumi dan Bangunan Perdesaan dan Perkotaan (PBBP2) serta Bea Perolehan Hak atas Tanah dan Bangunan (BPHTB)	Penilaian Pajak Bumi dan Bangunan Perdesaan dan Perkotaan (PBBP2) serta Bea Perolehan Hak atas Tanah dan Bangunan (BPHTB)	Jumlah obyek pajak yang disesuaikan NJOP nya	Jumlah obyek pajak yang disesuaikan NJOP nya	5 Obyek Pa	5 Obyek Paja	5 Obyek Pajak	130.938.020	246.313.000	246.313.000	
	Penetapan Wajib Pajak Daerah	Penetapan Wajib Pajak Daerah	jumlah dokumen ketetapan pajak daerah	jumlah dokumen ketetapan pajak daerah	69131 Dok	69131 Doku	69131 Dokum	150.000.000	220.323.000	220.323.000	
	Penagihan Pajak Daerah	Penagihan Pajak Daerah	jumlah dokumen hasil pelaksanaan penagihan pajak daerah	jumlah dokumen hasil pelaksanaan penagihan pajak daerah	5 Dokumen	5 Dokumen	5 Dokumen	100.793.600	230.669.600	255.669.600	
	Penyelesaian Keberatan Pajak Daerah	Penyelesaian Keberatan Pajak Daerah	jumlah dokumen hasil penyelesaian keberatan pajak daerah	jumlah dokumen hasil penyelesaian keberatan pajak daerah	5 Dokumen	5 Dokumen	5 Dokumen	10.000.000	9.860.000	9.860.000	
	Pengendalian, Pemeriksaan dan Pengawasan Pajak Daerah	Pengendalian, Pemeriksaan dan Pengawasan Pajak Daerah	jumlah dokumen hasil pemeriksaan dan pengawasan pajak daerah	jumlah dokumen hasil pemeriksaan dan pengawasan pajak daerah	22 Dokume	22 Dokumen	22 Dokumen	11.884.000	255.231.100	230.231.100	sebagian pagu digeser ke keg penagihan
	Pembinaan dan Pengawasan Pengelolaan Pajak Daerah dan Retribusi Daerah	Pembinaan dan Pengawasan Pengelolaan Pajak Daerah dan Retribusi Daerah	jumlah laporan hasil pembinaan dan pengawasan pajak daerah	jumlah laporan hasil pembinaan dan pengawasan pajak daerah	7 Laporan	7 Laporan	7 Laporan	52.800.010	147.832.300	147.832.300	
	Elektronifikasi Transaksi Pemerintah Daerah	Elektronifikasi Transaksi Pemerintah Daerah	Jumlah Laporan Perkembangan Elektronifikasi Transaksi Pemerintah Daerah	Jumlah Laporan Perkembangan Elektronifikasi Transaksi Pemerintah Daerah	2 Laporan	2 Laporan	2 Laporan	30.000.000	188.074.200	188.074.200	
	PROGRAM PENGELOLAAN KEUANGAN DAERAH	PROGRAM PENGELOLAAN KEUANGAN DAERAH	Persentase penerimaan dana transfer ke daerah	Persentase penerimaan dana transfer ke daerah	100 Persen	100 Persen	100 Persen	122.040.317	311.638.600	311.638.600	
	Koordinasi dan Pengelolaan Perbendaharaan Daerah	Koordinasi dan Pengelolaan Perbendaharaan Daerah	Jumlah koordinasi pengelolaan dana transfer ke daerah	Jumlah koordinasi pengelolaan dana transfer ke daerah	6 Kali	6 Kali	6 Kali	122.040.317	311.638.600	311.638.600	
	koordinasi, fasilitasi, asistensi, sinkronisasi, supervisi, monitoring dan evaluasi pengelolaan dana perimbangan dan dana transfer lainnya	koordinasi, fasilitasi, asistensi, sinkronisasi, supervisi, monitoring dan evaluasi pengelolaan dana perimbangan dan dana transfer lainnya	Jumlah dokumen hasil Koordinasi, fasilitasi, asistensi, singkronisasi, supervisi, monitoring dan evaluasi pengelolaan dana perimbangan dan dana transfer lainnya	Jumlah dokumen hasil Koordinasi, fasilitasi, asistensi, singkronisasi, supervisi, monitoring dan evaluasi pengelolaan dana perimbangan dan dana transfer lainnya	1 Dokumen	1 Dokumen	2 Dokumen	122.040.317	311.638.600	311.638.600	
	KEPEGAWAIAN										
	PROGRAM PENUNJANG URUSAN PEMERINTAHAN DAERAH KABUPATEN/KOTA	PROGRAM PENUNJANG URUSAN PEMERINTAHAN DAERAH KABUPATEN/KOTA	Persentase Tingkat Capaian keberhasilan pelaksanaan tata kelola administrasi, perencanaan, dan keuangan perangkat daerah	Persentase Tingkat Capaian keberhasilan pelaksanaan tata kelola administrasi, perencanaan, dan keuangan perangkat daerah	100%	100%	100%	5.101.425.180	5.959.795.671	6.666.795.671	707.000.000
	Perencanaan, Penganggaran, dan Evaluasi Kinerja Perangkat Daerah	Perencanaan, Penganggaran, dan Evaluasi Kinerja Perangkat Daerah	Jumlah Dokumen Perencanaan, Penganggaran, dan Evaluasi Kinerja Perangkat daerah yang berkualitas	Jumlah Dokumen Perencanaan, Penganggaran, dan Evaluasi Kinerja Perangkat Daerah Yang Berkualitas	8 Dokumen	8 Dokumen	8 Dokumen	38.963.404	57.951.680	64.951.680	7.000.000

NO	URUSAN/ BIDANG URUSAN/PROGRAM / KEGIATAN/ SUB KEGIATAN		INDIKATOR PROGRAM (OUTCOME) / KEGIATAN/ SUB KEGIATAN (OUTPUT)		TARGET KINERJA 2024			PAGU (Rp) Tahun 2024			KETERANGAN
	SEMULA	MENJADI	SEMULA	MENJADI	RENJA	DPA	PERUBAHAN RENJA	RENJA	DPA	PERUBAHAN RENJA	
1	2	3	4	5	6	7	8	9	10	11	12
	Penyusunan Dokumen Perencanaan Perangkat Daerah	Penyusunan Dokumen Perencanaan Perangkat Daerah	Jumlah Dokumen Perencanaan Perangkat Daerah yang disusun	Jumlah Dokumen Perencanaan Perangkat Daerah	2 Dokumen	2 Dokumen	2 Dokumen	23.500.000	23.499.890	30.499.890	7.000.000
	Koordinasi dan Penyusunan Laporan Capaian Kinerja dan Ikhtisar Realisasi Kinerja SKPD	Koordinasi dan Penyusunan Laporan Capaian Kinerja dan Ikhtisar Realisasi Kinerja SKPD	Jumlah Laporan Capaian Kinerja dan Ikhtisar Realisasi Kinerja SKPD dan Laporan Hasil Koordinasi Penyusunan Laporan Capaian Kinerja dan Ikhtisar Realisasi Kinerja SKPD	Jumlah Laporan Capaian Kinerja dan Ikhtisar Realisasi Kinerja SKPD dan Laporan Hasil Koordinasi Penyusunan Laporan Capaian Kinerja dan Ikhtisar Realisasi Kinerja SKPD	6 Dokumen	6 Dokumen	6 Dokumen	15.463.404	34.451.790	34.451.790	0
	Administrasi Keuangan Perangkat Daerah	Administrasi Keuangan Perangkat Daerah	Jumlah Unit Kerja Internal yang mendapat layanan administrasi keuangan	Jumlah Unit Kerja Internal yang mendapatkan layanan administrasi keuangan	4 unit	4 Unit	4 Unit	3.787.870.658	4.607.084.822	5.307.084.822	700.000.000
	Penyediaan Gaji dan Tunjangan ASN	Penyediaan Gaji dan Tunjangan ASN	Jumlah Orang yang Menerima Gaji dan Tunjangan ASN	Jumlah Orang yang Menerima Gaji dan Tunjangan ASN	38 orang	38 orang	32 orang	3.787.870.658	4.607.084.822	5.307.084.822	700.000.000
	Administrasi Umum Perangkat Daerah	Administrasi Umum Perangkat Daerah	Jumlah unit kerja internal yang memperoleh pelayanan Administrasi Perkantoran	Jumlah unit kerja internal yang memperoleh pelayanan Administrasi Perkantoran	4 unit	4 Unit	4 Unit	144.526.650	221.506.465	226.865.465	5.359.000
	Penyediaan Bahan Logistik Kantor	Penyediaan Bahan Logistik Kantor	Jumlah Paket Bahan Logistik Kantor yang Disediakan	Jumlah Paket Bahan Logistik Kantor yang Disediakan	3 paket	3 paket	3 paket	37.867.050	67.423.265	47.942.265	-19.481.000
	Penyediaan Barang Cetakan dan Penggandaan	Penyediaan Barang Cetakan dan Penggandaan	Jumlah Paket Barang Cetakan dan Penggandaan yang Disediakan	Jumlah Paket Barang Cetakan dan Penggandaan yang Disediakan	2 paket	0	0	15.109.600	-	-	0
	Penyelenggaraan Rapat Koordinasi dan Konsultasi SKPD	Penyelenggaraan Rapat Koordinasi dan Konsultasi SKPD	Jumlah Laporan Penyelenggaraan Rapat Koordinasi dan Konsultasi SKPD	Jumlah Laporan Penyelenggaraan Rapat Koordinasi dan Konsultasi SKPD	9 laporan	9 laporan	15 Laporan	91.550.000	154.083.200	178.923.200	24.840.000
	Penyediaan Jasa Penunjang Urusan Pemerintahan Daerah	Penyediaan Jasa Penunjang Urusan Pemerintahan Daerah	Jumlah Unit Kerja Internal yang mendapatkan layanan administrasi umum	Jumlah Unit Kerja Internal yang mendapatkan layanan administrasi umum	4 Unit	4 Unit	4 Unit	655.104.360	716.368.032	718.509.032	2.141.000
	Penyediaan Jasa Komunikasi, Sumber Daya Air dan Listrik	Penyediaan Jasa Komunikasi, Sumber Daya Air dan Listrik	Jumlah Laporan Penyediaan Jasa Komunikasi, Sumber Daya Air dan Listrik yang Disediakan	Jumlah Laporan Penyediaan Jasa Komunikasi, Sumber Daya Air dan Listrik yang Disediakan	3 Laporan	3 Laporan	3 Laporan	295.509.000	340.594.000	367.575.000	26.981.000
	Penyediaan Jasa Pelayanan Umum Kantor	Penyediaan Jasa Pelayanan Umum Kantor	Jumlah Laporan Penyediaan Jasa Pelayanan Umum Kantor yang Disediakan	Jumlah Laporan Penyediaan Jasa Pelayanan Umum Kantor yang Disediakan	3 Laporan	3 Laporan	3 Laporan	359.595.360	375.774.032	350.934.032	-24.840.000
	Pemeliharaan Barang Milik Daerah Penunjang Urusan Pemerintahan Daerah	Pemeliharaan Barang Milik Daerah Penunjang Urusan Pemerintahan Daerah	Jumlah unit kerja internal yang mendapatkan layanan pemeliharaan BMD	Jumlah unit kerja internal yang mendapatkan layanan pemeliharaan BMD	4 Unit	4 Unit	4 Unit	474.960.108	356.884.672	349.384.672	-7.500.000

NO	URUSAN/ BIDANG URUSAN/PROGRAM / KEGIATAN/ SUB KEGIATAN		INDIKATOR PROGRAM (OUTCOME) / KEGIATAN/ SUB KEGIATAN (OUTPUT)		TARGET KINERJA 2024			PAGU (Rp) Tahun 2024			KETERANGAN
	SEMULA	MENJADI	SEMULA	MENJADI	RENJA	DPA	PERUBAHAN RENJA	RENJA	DPA	PERUBAHAN RENJA	
1	2	3	4	5	6	7	8	9	10	11	12
	Penyediaan Jasa Pemeliharaan, Biaya Pemeliharaan dan Pajak Kendaraan Perorangan Dinas atau Kendaraan Dinas Jabatan	Penyediaan Jasa Pemeliharaan, Biaya Pemeliharaan dan Pajak Kendaraan Perorangan Dinas atau Kendaraan Dinas Jabatan	Jumlah Kendaraan Perorangan Dinas atau Kendaraan Dinas Jabatan yang Dipelihara dan dibayarkan Pajaknya	Jumlah Kendaraan Perorangan Dinas atau Kendaraan Dinas Jabatan yang Dipelihara dan dibayarkan Pajaknya	9 Unit	9 Unit	9 Unit	37.282.000	49.105.460	49.105.460	0
	Pemeliharaan Peralatan dan Mesin Lainnya	Pemeliharaan Peralatan dan Mesin Lainnya	Jumlah Peralatan dan Mesin Lainnya yang Dipelihara	Jumlah Peralatan dan Mesin Lainnya yang Dipelihara	30 Unit	30 Unit	30 Unit	35.920.900	35.866.200	35.866.200	0
	Pemeliharaan/Rehabilitasi Sarana dan Prasarana Gedung Kantor atau Bangunan Lainnya	Pemeliharaan/Rehabilitasi Sarana dan Prasarana Gedung Kantor atau Bangunan Lainnya	Jumlah Gedung kantor dan bangunan lainnya yang dipelihara/direhabilitasi	Jumlah Gedung kantor dan bangunan lainnya yang dipelihara/direhabilitasi	4 Unit	4 Unit	2 unit	401.757.208	271.913.012	264.413.012	-7.500.000
	PROGRAM KEPEGAWAIAN DAERAH	PROGRAM KEPEGAWAIAN DAERAH	Rasio pegawai dengan kualitas pendidikan tinggi dan menengah/dasar	Rasio pegawai dengan kualitas pendidikan tinggi dan menengah/dasar	167,13%	167,13%	167,13%	1.757.139.003	3.164.590.996	3.364.590.996	200.000.000
	Pengadaan, Pemberhentian dan Informasi Kepegawaian ASN	Pengadaan, Pemberhentian dan Informasi Kepegawaian ASN	Jumlah Jenis Informasi Kepegawaian yang terupdate	Jumlah Jenis Informasi Kepegawaian yang terupdate	3 Dokumen	3 Dokumen	3 Dokumen	409.902.399	1.807.758.596	2.007.758.596	200.000.000
	Koordinasi dan Fasilitasi Pengadaan PNS dan PPPK	Koordinasi dan Fasilitasi Pengadaan PNS dan PPPK	Jumlah Dokumen Kegiatan Koordinasi Fasilitasi Pengadaaan PPK dan PNS	Jumlah Dokumen Kegiatan Koordinasi Fasilitasi Pengadaaan PPK dan PNS	7 Dokumen	7 Dokumen	7 Dokumen	99.582.600	1.517.419.676	1.667.419.676	150.000.000
	Penyusunan Rencana Kebutuhan, Jenis dan Jumlah Jabatan untuk Pelaksanaan Pengadaan ASN	Penyusunan Rencana Kebutuhan, Jenis dan Jumlah Jabatan untuk Pelaksanaan Pengadaan ASN	Jumlah Dokumen Hasil Penyusunan Rencana Kebutuhan, Jenis dan Jumlah Jabatan untuk Pelaksanaan Pengadaan ASN	Jumlah Dokumen Hasil Penyusunan Rencana Kebutuhan, Jenis dan Jumlah Jabatan untuk Pelaksanaan Pengadaan ASN	1 Dokumen	1 Dokumen	1 Dokumen	51.000.000	33.430.860	33.430.860	0
	Koordinasi Pelaksanaan Administrasi Pemberhentian	Koordinasi Pelaksanaan Administrasi Pemberhentian	Jumlah Dokumen Kegiatan Koordinasi Pelaksanaan Administrasi Pemberhentian	Jumlah Dokumen Kegiatan Koordinasi dan Fasilitasi Pengadaan PNS dan PPPK	116 Dokumen	116 Dokumen	116 Dokumen	105.780.984	72.847.150	92.847.150	20.000.000
	Fasilitasi Lembaga Profesi ASN	Fasilitasi Lembaga Profesi ASN	Jumlah Lembaga Profesi ASN yang Difasilitasi	Jumlah Lembaga Profesi ASN yang Difasilitasi	1 lembaga	1 Lembaga	1 Lembaga	50.999.592	17.599.410	17.599.410	0
	Pengelolaan Sistem Informasi Kepegawaian	Pengelolaan Sistem Informasi Kepegawaian	Jumlah Dokumen Hasil Pengelolaan Sistem Informasi Kepegawaian	Jumlah Dokumen Hasil Pengelolaan Sistem Informasi Kepegawaian	4 Dokumen	0	0	50.999.184	-	-	0
	Pengelolaan Data Kepegawaian	Pengelolaan Data Kepegawaian	Jumlah Dokumen Hasil Pengelolaan Data Kepegawaian	Jumlah Dokumen Hasil Pengelolaan Data Kepegawaian	3 Dokumen	3 Dokumen	3 Dokumen	51.540.039	166.461.500	196.461.500	30.000.000
	Mutasi dan Promosi ASN	Mutasi dan Promosi ASN	Jumlah SK yang terbit	Jumlah SK yang terbit	1344 Dokumen	1344 Dokumen	1344 Dokumen	213.662.511	218.966.610	218.966.610	0
	Pengelolaan Mutasi ASN	Pengelolaan Mutasi ASN	Jumlah Dokumen Hasil Pelaksanaan Mutasi Jabatan Pimpinan Tinggi, Jabatan Administrasi, jabatan pelaksana dan Mutasi ASN antar Daerah	Jumlah Dokumen Hasil Pelaksanaan Mutasi Jabatan Pimpinan Tinggi, Jabatan Administrasi, jabatan pelaksana dan Mutasi ASN antar Daerah	300 SK	300 SK	300 SK	41.516.754	35.870.870	35.870.870	0
	Pengelolaan Kenaikan Pangkat ASN	Pengelolaan Kenaikan Pangkat ASN	Jumlah kenaikan pangkat ASN	Jumlah kenaikan pangkat ASN	824 SK	824 SK	824 SK	92.222.076	81.078.450	81.078.450	0

NO	URUSAN/ BIDANG URUSAN/PROGRAM / KEGIATAN/ SUB KEGIATAN		INDIKATOR PROGRAM (OUTCOME) / KEGIATAN/ SUB KEGIATAN (OUTPUT)		TARGET KINERJA 2024			PAGU (Rp) Tahun 2024			KETERANGAN
	SEMULA	MENJADI	SEMULA	MENJADI	RENJA	DPA	PERUBAHAN RENJA	RENJA	DPA	PERUBAHAN RENJA	
1	2	3	4	5	6	7	8	9	10	11	12
	Pengelolaan Promosi ASN	Pengelolaan Promosi ASN	Jumlah Dokumen hasil Pengelolaan Promosi ASN	Jumlah Dokumen hasil Pengelolaan Promosi ASN	220 SK	220 SK	220 SK	79.923.681	102.017.290	102.017.290	0
	Pengembangan Kompetensi ASN	Pengembangan Kompetensi ASN	Jumlah ASN yang mengikuti pengembangan Kompetensi	Jumlah ASN yang mengikuti pengembangan Kompetensi	170 ASN	170 ASN	50 ASN	171.231.021	112.486.770	112.486.770	0
	Pengelolaan Pendidikan Lanjutan ASN	Pengelolaan Pendidikan Lanjutan ASN	Jumlah ASN yang mendapatkan Pendidikan Lanjutan	Jumlah ASN yang mendapatkan Pendidikan Lanjutan	170 ASN	170 ASN	50 ASN	110.031.021	84.632.540	84.632.540	0
	Koordinasi dan Kerjasama Pelaksanaan Diklat	Koordinasi dan Kerjasama Pelaksanaan Diklat	Jumlah Laporan Hasil Evaluasi Diklat dan Sertifikasi jabatan ASN	Jumlah Laporan Hasil Evaluasi Diklat dan Sertifikasi jabatan ASN	1 Laporan	1 Laporan	1 Laporan	30.600.000	19.826.850	19.826.850	0
	Evaluasi Diklat dan Sertifikasi Pejabat Fungsional	Evaluasi Diklat dan Sertifikasi Pejabat Fungsional	Jumah Dokumen Hasil Evaluasi Diklat dan Sertfikasi Pejabat Fungsional	Jumah Dokumen Hasil Evaluasi Diklat dan Sertfikasi Pejabat Fungsional	1 Dokumen	1 Dokumen	1 Dokumen	30.600.000	8.027.380	8.027.380	0
	Penilaian dan Evaluasi Kinerja Aparatur	Penilaian dan Evaluasi Kinerja Aparatur	Persentase ASN yang memenuhi syarat untuk menduduki jabatan	Jumlah ASN yang memenuhi syarat untuk menduduki Jabatan	150 ASN	160 ASN	160 ASN	962.343.072	1.025.379.020	1.025.379.020	0
			Persentase ASN yang mendapat pembinaan dan penghargaan	Jumlah ASN yang mendapat pembinaan dan penghargaan	451 ASN	223 ASN	223 ASN				
	Penyusunan Kebijakan Penilaian dan Evaluasi Kinerja Aparatur	Penyusunan Kebijakan Penilaian dan Evaluasi Kinerja Aparatur	Jumlah Dokumen Hasil Penyusunan Kebijakan Penilaian dan Evaluasi Kinerja Aparatur	Jumlah Dokumen Hasil Penyusunan Kebijakan Penilaian dan Evaluasi Kinerja Aparatur	1 Dokumen	1 Dokumen	1 Dokumen	51.000.000	36.093.400	36.093.400	0
	Evaluasi Hasil Penilaian dan Evaluasi Kinerja Aparatur	Evaluasi Hasil Penilaian dan Evaluasi Kinerja Aparatur	Jumlah Dokumen Hasil Evaluasi hasil Penilaian dan Evaluasi Kinerja Aparatur	Jumlah Dokumen Hasil Evaluasi hasil Penilaian dan Evaluasi Kinerja Aparatur	6 Dokumen	6 Dokumen	6 Dokumen	805.837.128	837.989.250	837.989.250	0
	Pengelolaan Pemberian Penghargaan Bagi Pegawai	Pengelolaan Pemberian Penghargaan Bagi Pegawai	Jumlah ASN yang diberikan Penghargaan	Jumlah ASN yang diberikan Penghargaan	7 ASN	7 ASN	7 ASN	15.300.000	22.843.400	22.843.400	0
	Pengelolaan Tanda Jasa Bagi Pegawai	Pengelolaan Tanda Jasa Bagi Pegawai	Jumlah ASN yang diberikan tanda jasa	Jumlah ASN yang diberikan tanda jasa	411 ASN	411 ASN	411 ASN	25.101.792	49.640.000	49.640.000	0
	Pembinaan Disiplin ASN	Pembinaan Disiplin ASN	Jumlah ASN yang mendapatkan Pembinaan Kedisiplinan	Jumlah ASN yang mendapatkan Pembinaan Kedisiplinan	60 ASN	60 ASN	60 ASN	20.400.000	16.587.950	16.587.950	0
	Pengelolaan Penyelesaian Pelanggaran Disiplin ASN	Pengelolaan Penyelesaian Pelanggaran Disiplin ASN	Jumlah laporan Hasil Pengelolaan Penyelesaian Pelanggaran Disiplin ASN	Jumlah laporan Hasil Pengelolaan Penyelesaian Pelanggaran Disiplin ASN	12 Laporan	12 Laporan	12 Laporan	44.704.152	98.318.420	98.318.420	0
	BIDANG PENDIDIKAN DAN PELATIHAN										
	PROGRAM PENGEMBANGAN SUMBER DAYA MANUSIA	PROGRAM PENGEMBANGAN SUMBER DAYA MANUSIA	Presentase ASN yang mengikuti pendidikan dan pelatihan formal	Presentase ASN yang mengikuti pendidikan dan pelatihan formal	3,95%	3,95%	3,95%	1.292.040.000	2.407.777.690	3.557.170.040	1.149.392.350
	Pengembangan Kompetensi Teknis	Pengembangan Kompetensi Teknis	Jumlah ASN yang mengikuti pendidikan dan pelatihan teknis	Jumlah ASN yang mengikuti pendidikan dan pelatihan teknis	100 ASN	100 ASN	270 ASN	190.133.500	1.502.937.590	2.652.329.940	1.149.392.350

NO	URUSAN/ BIDANG URUSAN/PROGRAM / KEGIATAN/ SUB KEGIATAN		INDIKATOR PROGRAM (OUTCOME) / KEGIATAN/ SUB KEGIATAN (OUTPUT)		TARGET KINERJA 2024			PAGU (Rp) Tahun 2024			KETERANGAN
	SEMULA	MENJADI	SEMULA	MENJADI	RENJA	DPA	PERUBAHAN RENJA	RENJA	DPA	PERUBAHAN RENJA	
1	2	3	4	5	6	7	8	9	10	11	12
	Penyelenggaraan Pengembangan Kompetensi Teknis Umum, Inti, dan pilihan bagi Jabatan Administrasi Penyelenggara Urusan Pemerintahan Konkuren, Perangkat Daerah Penunjang, dan Urusan Pemerintahan Umum	Penyelenggaraan Pengembangan Kompetensi Teknis Umum, Inti, dan pilihan bagi Jabatan Administrasi Penyelenggara Urusan Pemerintahan Konkuren, Perangkat Daerah Penunjang, dan Urusan Pemerintahan Umum	Jumlah ASN yang Mengikuti Pengembangan Kompetensi	Jumlah ASN yang Mengikuti Pengembangan Kompetensi	100 ASN	100 ASN	270 ASN	190.133.500	1.502.937.590	2.652.329.940	1.149.392.350
	Sertifikasi, Kelembagaan, Pengembangan Kompetensi Manajerial dan Fungsional	Sertifikasi, Kelembagaan, Pengembangan Kompetensi Manajerial dan Fungsional	Jumlah Pejabat ASN yang telah mengikuti pendidikan dan pelatihan	Jumlah Pejabat ASN yang telah mengikuti pendidikan dan pelatihan	45 ASN	45 ASN	312 ASN	1.101.906.500	904.840.100	904.840.100	0
	Penyelenggaraan Pengembangan Kompetensi bagi Pimpinan Daerah, Jabatan Pimpinan Tinggi, Jabatan Fungsional, Kepemimpinan, dan Prajabatan	Penyelenggaraan Pengembangan Kompetensi bagi Pimpinan Daerah, Jabatan Pimpinan Tinggi, Jabatan Fungsional, Kepemimpinan, dan Prajabatan	Jumlah Laporan Hasil Penyelenggaraan Pengembangan Kompetensi bagi Pimpinan Daerah, Jabatan Pimpinan Tinggi, Jabatan Fungsional, Kepemimpinan, dan Prajabatan	Jumlah Laporan Hasil Penyelenggaraan Pengembangan Kompetensi bagi Pimpinan Daerah, Jabatan Pimpinan Tinggi, Jabatan Fungsional, Kepemimpinan, dan Prajabatan	2 Laporan	2 Laporan	4 Laporan	1.101.906.500	904.840.100	904.840.100	0
	BIDANG PENELITIAN DAN PENGEMBANGAN										
	PENGELOLAAN PERBATASAN										
	PROGRAM PENUNJANG URUSAN PEMERINTAHAN PERANGKAT DAERAH							3.508.245.038	3.583.329.546		
	PERENCANAAN, PENGANGGARAN, DAN EVALUASI KINERJA PERANGKA DAERAH		PERSENTASE TINGKAT CAPAIAN KEBERHASILAN PELAKSANAAN PROGRAM TATA PERANGAT TATA KELOLA ADMINSTRASI, PERENCANAAN DAN KEUANGAN PERANGKAT DAERAH					51.952.150	51.952.150		
	Penyusunan Dokumen Perencanaan Perangkat Daerah	Penyusunan Dokumen Perencanaan Perangkat Daerah	Jumlah dokumen perencanaan perangkat daerah	Jumlah dokumen perencanaan perangkat daerah	1 dokumen	1 dokumen	1 dokumen	18.308.600	18.308.600	20.100.970	
	Koordinasi dan Penyusunan Laporan Capaian Kinerja dan Ikhtisar Realisasi Kinerja SKPD	Koordinasi dan Penyusunan Laporan Capaian Kinerja dan Ikhtisar Realisasi Kinerja SKPD	Jumlah laporan capaian kinerja dan ikhtisar realisasi kinerja SKPD yang disusun dan laporan hasil koordinasi penyusunan laporan capaian kinerja dan ihktisar realisasi kinerja SKPD	Jumlah laporan capaian kinerja dan ikhtisar realisasi kinerja SKPD yang disusun dan laporan hasil koordinasi penyusunan laporan capaian kinerja dan ihktisar realisasi kinerja SKPD	1 Laporan	1 Laporan	1 Laporan	33.643.550	33.643.550	35.609.800	
	ADMINISTRASI KEUANGAN PERANGKAT DAERAH		JUMLAH BULAN PENYEDIAAN GAJI DAN TUNJANGAN ASN					2.720.964.556	2.765.975.124		

NO	URUSAN/ BIDANG URUSAN/PROGRAM / KEGIATAN/ SUB KEGIATAN		INDIKATOR PROGRAM (OUTCOME) / KEGIATAN/ SUB KEGIATAN (OUTPUT)		TARGET KINERJA 2024			PAGU (Rp) Tahun 2024			KETERANGAN
	SEMULA	MENJADI	SEMULA	MENJADI	RENJA	DPA	PERUBAHAN RENJA	RENJA	DPA	PERUBAHAN RENJA	
1	2	3	4	5	6	7	8	9	10	11	12
	Penyediaan Gaji dan Tunjangan ASN	Penyediaan Gaji dan Tunjangan ASN	Jumlah orang yang menerima gaji dan tunjangan ASN	Jumlah orang yang menerima gaji dan tunjangan ASN	8 org/ Bula	17 Bulan	17 Bulan	2.720.964.556	2.765.975.124	3.115.975.124	
	ADMINSTRASI UMUM PERANGKAT DAERAH		PERSENTASE TINGKAT CAPAIAN KEBERHASILAN PELAKSANAAN PROGRAM TATA PERANGAT TATA KELOLA ADMINSTRASI, PERENCANAAN DAN KEUANGAN PERANGKAT DAERAH					302.635.900	296.969.800		
	Penyediaan komponen instalasi listrik/ penerangan bangunan kantor	Penyediaan komponen instalasi listrik/ penerangan bangunan kantor	Jumlah paket Komponen Instalasi/penerangan bangunan kantor yang disediakan	Jumlah paket Komponen Instalasi/penerangan bangunan kantor yang disediakan	1 Paket	1 Paket	1 Paket	15.666.100	10.000.000	10.000.000	
	Penyediaan peralatan dan perlengkapan kantor	Penyediaan peralatan dan perlengkapan kantor	Jumlah paket Peralatan dan Perlengkapan kantor yang disediakan	Jumlah paket Peralatan dan Perlengkapan kantor yang disediakan	1 Paket	1 Paket	1 Paket	82.999.540	82.999.540	165.399.540	
	Penyediaan Bahan logistik kantor	Penyediaan Bahan logistik kantor	Jumlah paketbahan logistik kantor yang disediakan	Jumlah paketbahan logistik kantor yang disediakan	7 paket	7 paket	7 paket	27.774.610	27.774.610	27.774.610	
	Penyediaan barang ceatakan dan penggandaan	Penyediaan barang ceatakan dan penggandaan	jumlah paket barang cetakan penggandaan yang di sediakan	jumlah paket barang cetakan penggandaan yang di sediakan	1 Paket	1 Paket	1 Paket	11.866.250	11.866.250	11.866.250	
	Fasilitasi Kunjungan Tamu	Fasilitasi Kunjungan Tamu	Jumlah laporan fasilitasi Kunjungan Tamu	Jumlah laporan fasilitasi Kunjungan Tamu	1 Laporan	1 Laporan	1 Laporan	15.052.400	15.052.400	15.052.400	
	Penyelenggaraan Rapat Koordinasi dan Konsulat SKPD	Penyelenggaraan Rapat Koordinasi dan Konsulat SKPD	jumlah laporan penyelenggaraan rapat koordinasi dan konsultasi SKPD	jumlah laporan penyelenggaraan rapat koordinasi dan konsultasi SKPD	1 Laporan	1 Laporan	1 Laporan	149.277.000	149.277.000	349.277.000	
	PEMELIHARAAN BARANG MILIK DAERAH PENUNJANG URUSAN PEMERINTAH DAERAH							20.000.000	19.604.680		
	Pengadaan gedung kantor atau bangunan lainnya	Pengadaan gedung kantor atau bangunan lainnya	jumlah gedung kantor dan bangunan lainnya yang dipelihara,rehabilitasi	jumlah gedung kantor dan bangunan lainnya yang dipelihara,rehabilitasi		1 Paket	1 Paket	20.000.000	19.604.680	19.604.680	
	PENYEDIAAN JASA PENUNJANG URUSAN PEMERINTAH DAERAH		PERSENTASE TINGKAT CAPAIAN KEBERHASILAN PELAKSANAAN PROGRAM TATA PERANGAT TATA KELOLA ADMINSTRASI, PERENCANAAN DAN KEUANGAN PERANGKAT DAERAH					383.188.832	419.324.192		
	Penyediaan jasa komunikasi, sumber daya air dan listrik	Penyediaan jasa komunikasi, sumber daya air dan listrik	Jumlah Laporan penyediaan jasa komunikasi, sumber daya air dan listrik yang disediakan	Jumlah Laporan penyediaan jasa komunikasi, sumber daya air dan listrik yang disediakan	12 laporan	12 laporan	12 laporan	49.924.000	25.924.000	25.924.000	

NO	URUSAN/ BIDANG URUSAN/PROGRAM / KEGIATAN/ SUB KEGIATAN		INDIKATOR PROGRAM (OUTCOME) / KEGIATAN/ SUB KEGIATAN (OUTPUT)		TARGET KINERJA 2024			PAGU (Rp) Tahun 2024			KETERANGAN
	SEMULA	MENJADI	SEMULA	MENJADI	RENJA	DPA	PERUBAHAN RENJA	RENJA	DPA	PERUBAHAN RENJA	
1	2	3	4	5	6	7	8	9	10	11	12
	Penyediaan jasa peralatan dan perlengkapan kantor	Penyediaan jasa peralatan dan perlengkapan kantor	Jumlah laporan penyediaan jasa peralatan dan perlengkapan yang di sediakan	Jumlah laporan penyediaan jasa peralatan dan perlengkapan yang di sediakan	1 Laporan	1 Laporan	1 Laporan	14.500.000	14.500.000	14.500.000	
	Penyediaan Jasa Pelayanan umum kantor	Penyediaan Jasa Pelayanan umum kantor	Jumlah laporan penyediaan jasa pelayanan umum kantor yang disediakan	Jumlah laporan penyediaan jasa pelayanan umum kantor yang disediakan	12 laporan	12 laporan	12 laporan	318.764.832	378.900.192	378.900.192	
	PEMELIHARAAN BARANG MILIK DAERAH PENUNJANG URUSAN PEMERINTAH DAERAH		PERSENTASE TINGKAT CAPAIAN KEBERHASILAN PELAKSANAAN PROGRAM TATA PERANGAT TATA KELOLA ADMINSTRASI, PERENCANAAN DAN KEUANGAN PERANGKAT DAERAH					29.503.600	29.503.600		
	Penyediaan jasa pemeliharaan, biaya pemeliharaan dan pajak kendaraan perorangan dinas atau kendaraan dinas jabatan	Penyediaan jasa pemeliharaan, biaya pemeliharaan dan pajak kendaraan perorangan dinas atau kendaraan dinas jabatan	Jumlah kendaraan perorangan dinas atau kendaraan dinas jabatan yang dipelihara dan dibayarkan pajaknya	Jumlah kendaraan perorangan dinas atau kendaraan dinas jabatan yang dipelihara dan dibayarkan pajaknya	5 unit	1 Paket	1 Paket	29.503.600	29.503.600	29.503.600	
	-	Pemeliharaan/ Rehabilitasi Gedung kantor dan Bangunan Lainnya	-	Intensitas Pemeliharaan/ Rehabilitasi Gedung Kantor dan Bangunan Lainnya			1 Paket	-	-	50.000.000	
	PROGRAM PENGELOLAAN PERBATASAN							1.889.909.040	1.859.834.060		
	PERENCANAAN DAN FASILITASI KERJASAMA		PERSENTASE PENGELOLAAN KEWILAYAHAN PERBATASAN YANG DILAKSANAKAN					964.712.920	952.217.980	952.217.980	
	Koordinasi, integrasi dan sinkronisasi kebijakan otonomi daerah	Koordinasi, integrasi dan sinkronisasi kebijakan otonomi daerah	jumlah dokumen hasil Koordinasi, integrasi dan sinkronisasi kebijakan otonomi daerah	jumlah dokumen hasil Koordinasi, integrasi dan sinkronisasi kebijakan otonomi daerah	2 dokumen	2 dokumen	2 dokumen	444.445.495	444.445.495	444.445.495	
	Penyusunan Rencana Aksi kawasan perbatasan	Penyusunan Rencana Aksi kawasan perbatasan	Jumlah rencana aksi pembangunan kawasan perbatasan yang disusun	Jumlah rencana aksi pembangunan kawasan perbatasan yang disusun	2 dokumen	2 dokumen	2 dokumen	520.267.425	507.772.485	507.772.485	
	PELAKSANAAN KEWILAYAHAN PERBATASAN		PERSENTASE PENGELOLAAN KEWILAYAHAN PERBATASAN YANG DILAKSANAKAN					604.062.105	592.062.065	592.062.065	
	Koordinasi, integrasi dan sinkronisasi pembangunan kawasan perbatasan	Koordinasi, integrasi dan sinkronisasi pembangunan kawasan perbatasan	Jumlah Dokumen hasil koordinasi, integrasi dan sinkronisasi pembangunan kawasan perbatasan	Jumlah Dokumen hasil koordinasi, integrasi dan sinkronisasi pembangunan kawasan perbatasan	1 dokumen	1 kegiatan	1 kegiatan	33.116.290	33.116.250	33.116.250	

NO	URUSAN/ BIDANG URUSAN/PROGRAM / KEGIATAN/ SUB KEGIATAN		INDIKATOR PROGRAM (OUTCOME) / KEGIATAN/ SUB KEGIATAN (OUTPUT)		TARGET KINERJA 2024			PAGU (Rp) Tahun 2024			KETERANGAN
	SEMULA	MENJADI	SEMULA	MENJADI	RENJA	DPA	PERUBAHAN RENJA	RENJA	DPA	PERUBAHAN RENJA	
1	2	3	4	5	6	7	8	9	10	11	12
	Koordinasi, integrasi dan sinkronisasi pemanfaatan kawasan perbatasan	Koordinasi, integrasi dan sinkronisasi pemanfaatan kawasan perbatasan	Jumlah Dokumen hasil koordianasi, integrasi dan sinkronisasi pemanfaatan kawasan perbatasan	Jumlah Dokumen hasil koordianasi, integrasi dan sinkronisasi pemanfaatan kawasan perbatasan	1 dokumen	1 dokumen	1 dokumen	24.313.290	12.313.290	12.313.290	
	Penjagaan dan pemeliharaan Tanda Batas Wilayah Negara	Penjagaan dan pemeliharaan Tanda Batas Wilayah Negara	jumlah tanda batas wilayah negara yang terpelihara	jumlah tanda batas wilayah negara yang terpelihara	1 dokumen	2 laporan	2 laporan	450.999.045	450.999.045	450.999.045	
	Penjagaan dan pemeliharaan Tanda Batas Wilayah Daerah	Penjagaan dan pemeliharaan Tanda Batas Wilayah Daerah	jumlah tanda batas wilayah daerah yang terpelihara	jumlah tanda batas wilayah daerah yang terpelihara	1 dokumen	1 Laporan	1 Laporan	44.433.820	44.433.820	44.433.820	
	Koordinasi Pelaksanaan Tugas Pembangunan di Kawasan Perbatasan di kawasan perbatasan Kabupaten/Kota	Koordinasi Pelaksanaan Tugas Pembangunan di Kawasan Perbatasan di kawasan perbatasan Kabupaten/Kota	jumlah laporan koordinasi pelaksanaan tugas pembantuan di kawasan perbatasan di wilayah kab/kota.	jumlah laporan koordinasi pelaksanaan tugas pembantuan di kawasan perbatasan di wilayah kab/kota.	2 laporan	2 laporan	2 laporan	51.199.660	51.199.660	51.199.660	
	MONITORING DAN EVALUASI KEWILAYAHAN PERBATASAN		PERSENTASE JUMLAH LAPORAN MONITORING DAN EVALUASI DI KAWASAN PERBATASAN					321.134.015	315.554.015		
	Pengendalian dan pengawasan serta evaluasi pelaksanaan pembangunan kawasan perbatasan	Pengendalian dan pengawasan serta evaluasi pelaksanaan pembangunan kawasan perbatasan	Jumlah Dokumen hasil pengendalian Pelaporan Pembangunan sera evaluasi pelaksanaan Kawasan Perbatasan	Jumlah Dokumen hasil pengendalian Pelaporan Pembangunan sera evaluasi pelaksanaan Kawasan Perbatasan	1 laporan	2 dokumen	2 dokumen	120.032.680	114.452.680	114.452.680	
	Pelaporan Pelaksanaan Pembangunan Kawasan Perbatasan	Pelaporan Pelaksanaan Pembangunan Kawasan Perbatasan	Jumlah Pelaporan pembangunan Kawasan Perbatasan	Jumlah Pelaporan pembangunan Kawasan Perbatasan	1 laporan	2 dokumen	2 dokumen	201.101.335	201.101.335	201.101.335	
VI	**UNSUR PENGAWASAN URUSAN PEMERINTAHAN**										
	INSPEKTORAT DAERAH										
	PROGRAM PENUNJANG URUSAN PEMERINTAHAN DAERAH KABUPATEN/KOTA		Persentase tingkat capaian keberhasilan pelaksanaan tata kelola administrasi, perencanaan, dan keuangan perangkat daerah		100 Persen	100 Persen	100 Persen	10.868.654.541	10.868.575.341	11.872.325.341	
	Perencanaan, Penganggaran, dan Evaluasi Kinerja Perangkat Daerah				9 Dokumen/ Laporan	9 Dokumen/ Laporan	9 Dokumen/ Laporan	119.333.025	119.333.025	119.333.025	
	Penyusunan Dokumen Perencanaan Perangkat Daerah		Jumlah Dokumen Perencanaan Perangkat Daerah		3 Dokumen	3 Dokumen	3 Dokumen	47.505.240	47.505.240	47.505.240	
	Koordinasi dan Penyusunan Laporan Capaian Kinerja dan Ikhtisar Realisasi Kinerja SKPD		Jumlah Laporan Capaian Kinerja dan Ikhtisar Realisasi Kinerja SKPD dan Laporan Hasil Koordinasi Penyusunan Laporan Capaian Kinerja dan Ikhtisar Realisasi Kinerja SKPD		6 Laporan	6 Laporan	6 Laporan	71.827.785	71.827.785	71.827.785	
	Administrasi Keuangan Perangkat Daerah				45 Orang	45 Orang	45 Orang	8.551.863.616	8.551.863.616	9.351.863.616	

NO	URUSAN/ BIDANG URUSAN/PROGRAM / KEGIATAN/ SUB KEGIATAN		INDIKATOR PROGRAM (OUTCOME) / KEGIATAN/ SUB KEGIATAN (OUTPUT)		TARGET KINERJA 2024			PAGU (Rp) Tahun 2024			KETERANGAN
	SEMULA	MENJADI	SEMULA	MENJADI	RENJA	DPA	PERUBAHAN RENJA	RENJA	DPA	PERUBAHAN RENJA	
1	2	3	4	5	6	7	8	9	10	11	12
	Penyediaan Gaji dan Tunjangan ASN		Jumlah Orang yang Menerima Gaji dan Tunjangan ASN		45 Orang	45 Orang	45 Orang	8.551.863.616	8.551.863.616	9.351.863.616	Perubahan anggaran sebesar Rp. 800.000.000 (ada pergeseran anggaran Kas pada triwulan 4 ke triwulan 3 dikarenakan mengakomodir pembayaran gaji 14, Gaji 13, TPP 14, TPP 13)
	Administrasi Kepegawaian Perangkat Daerah				6 Orang	6 Orang	46 Orang	1.169.502.800	1.169.502.800	1.169.502.800	
	Pendidikan dan Pelatihan Pegawai Berdasarkan Tugas dan Fungsi		Jumlah Pegawai Berdasarkan Tugas dan Fungsi yang Mengikuti Pendidikan dan Pelatihan		6 Orang	6 Orang	46 Orang	1.169.502.800	1.169.502.800	1.169.502.800	Perubahan realisasi target sebanyak 46 Orang (Diklat yang diikuti selama 1 tahun)
	Administrasi Umum Perangkat Daerah				23 Paket/Laporan	23 Paket/Laporan	23 Paket/Laporan	817.299.100	817.219.900	1.017.219.900	
	Penyediaan Peralatan dan Perlengkapan Kantor		Jumlah Paket Peralatan dan Perlengkapan Kantor yang Disediakan		1 Paket	1 Paket	1 Paket	499.500.000	499.420.800	499.420.800	
	Penyediaan Bahan Logistik Kantor		Jumlah Paket Bahan Logistik Kantor yang Disediakan		1 Paket	1 Paket	1 Paket	47.078.350	47.078.350	47.078.350	
	Penyediaan Barang Cetakan dan Penggandaan		Jumlah Paket Barang Cetakan dan Penggandaan yang Disediakan		1 Paket	1 Paket	1 Paket	7.698.950	7.698.950	7.698.950	
	Penyelenggaraan Rapat Koordinasi dan Konsultasi SKPD		Jumlah Laporan Penyelenggaraan Rapat Koordinasi dan Konsultasi SKPD		20 Laporan	20 Laporan	20 Laporan	263.021.800	263.021.800	463.021.800	Perubahan anggaran sebesar Rp 200.000.000 (Perjalanan Dinas Biasa Koordinasi ke BPK-RI, BPKP, Inspektorat Provinsi Kaltara)
	Penyediaan Jasa Penunjang Urusan Pemerintahan Daerah				12 Laporan	12 Laporan	12 Laporan	116.074.000	116.074.000	119.824.000	
	Penyediaan Jasa Komunikasi, Sumber Daya Air dan Listrik		Jumlah Laporan Penyediaan Jasa, Komunikasi, Sumber Daya Air dan Listrik yang Disediakan		4 Laporan	4 Laporan	4 Laporan	29.000.000	29.000.000	29.000.000	
	Penyediaan Jasa Peralatan dan Perlengkapan Kantor		Jumlah Laporan Penyediaan Jasa Peralatan dan Perlengkapan Kantor yang Disediakan		4 Laporan	4 Laporan	4 Laporan	5.000.000	5.000.000	5.000.000	

NO	URUSAN/ BIDANG URUSAN/PROGRAM / KEGIATAN/ SUB KEGIATAN		INDIKATOR PROGRAM (OUTCOME) / KEGIATAN/ SUB KEGIATAN (OUTPUT)		TARGET KINERJA 2024			PAGU (Rp) Tahun 2024			KETERANGAN
	SEMULA	MENJADI	SEMULA	MENJADI	RENJA	DPA	PERUBAHAN RENJA	RENJA	DPA	PERUBAHAN RENJA	
1	2	3	4	5	6	7	8	9	10	11	12
	Penyediaan Jasa Pelayanan Umum Kantor		Jumlah Laporan Penyediaan Jasa Pelayanan Umum Kantor yang Disediakan		4 Laporan	4 Laporan	4 Laporan	82.074.000	82.074.000	85.824.000	Perubahan anggaran sebesar Rp. 3.750.000 (Honorarium PPK kurang 1 bulan sebesar Rp. 1.250.000, Honorarium Pejabat Pengadaan kurang 5 bulan sebesar Rp. 2.500.000)
	Pemeliharaan Barang Milik Daerah Penunjang Urusan Pemerintahan Daerah				13 Unit	13 Unit	13 Unit	94.582.000	94.582.000	94.582.000	
	Penyediaan Jasa Pemeliharaan, Biaya Pemeliharaan, Pajak dan Perizinan Kendaraan Dinas Operasional atau Lapangan		Jumlah Kendaraan Dinas Operasional atau Lapangan yang Diperlihara dan dibayarkan Pajak dan Perizinannya		13 Unit	13 Unit	13 Unit	94.582.000	94.582.000	94.582.000	
	PROGRAM PENYELENGGARAAN PENGAWASAN		Persentase penyelenggaraan pengawasan berdasarkan PKPT/Non PKPT Persentase tindak lanjut temuan rekomendasi hasil pemeriksaan yang selesai ditindaklanjuti		100 Persen 87 Persen	100 Persen 87 Persen	100 Persen 87 Persen	2.518.129.000	2.578.361.000	3.188.409.000	
	Penyelenggaraan Pengawasan Internal				196 Lapora	196 Laporan	196 Laporan	1.920.214.000	1.980.446.000	2.590.494.000	
	Pengawasan Kinerja Pemerintah Daerah		Jumlah Laporan Hasil Pengawasan Kinerja Pemerintah Daerah		34 Laporan	34 Laporan	34 Laporan	656.678.000	673.190.000	756.258.000	1. Tambahan anggaran pergeseran sebesar Rp. 16.512.000 2. Perubahan anggaran sebesar Rp 83.068.000 (Perjalanan Dinas Biasa dan Perjalanan Dinas Dalam Kota)
	Reviu Laporan Kinerja		Jumlah Laporan Hasil Reviu Laporan Kinerja		32 Laporan	32 Laporan	32 Laporan	105.060.000	105.060.000	105.060.000	

NO	URUSAN/ BIDANG URUSAN/PROGRAM / KEGIATAN/ SUB KEGIATAN		INDIKATOR PROGRAM (OUTCOME) / KEGIATAN/ SUB KEGIATAN (OUTPUT)		TARGET KINERJA 2024			PAGU (Rp) Tahun 2024			KETERANGAN
	SEMULA	MENJADI	SEMULA	MENJADI	RENJA	DPA	PERUBAHAN RENJA	RENJA	DPA	PERUBAHAN RENJA	
1	2	3	4	5	6	7	8	9	10	11	12
	Reviu Laporan Keuangan		Jumlah Laporan Hasil Reviu Laporan Keuangan		68 Laporan	68 Laporan	68 Laporan	417.520.000	461.240.000	529.560.000	1. Tambahan Pergeseran anggaran sebesar Rp. 43.720.000 (Perjalanan Dinas Dalam Kota dan Pergeseran Honorarium PPK Irban I) 2. Perubahan anggaran sebesar Rp. 68.320.000 (Perjalanan Dinas Dalam Kota Reviu DAK Fisik Rp. 33.320.000, Reviu DAU & DBH Rp. 35.000.000)
	Pengawasan Desa		Jumlah Laporan Hasil Laporan Pengawasan		56 Laporan	56 Laporan	56 Laporan	480.900.000	480.900.000	580.900.000	Perubahan anggaran sebesar Rp. 100.000.000 (Perjalanan Dinas Dalam Kota)
	Monitoring dan Evaluasi Tindak Lanjut Hasil Pemeriksaan BPK RI dan Tindak Lanjut Hasil Pemeriksaan APIP		Jumlah Dokumen Hasil Monitoring dan Evaluasi Tindak Lanjut Hasil Pemeriksaan BPK-RI dan Tindak Lanjut Hasil Pemeriksaan APIP		6 Laporan	6 Laporan	6 Laporan	260.056.000	260.056.000	618.716.000	Perubahan anggaran sebesar Rp. 358.660.000 (Perjalanan Dinas Biasa ke BPK-RI dan BPKP dan Perjalanan Dinas Dalam Kota TL DD/ADD)
	Penyelenggaraan Pengawasan dengan Tujuan Tertentu				15 Laporan	15 Laporan	15 Laporan	597.915.000	597.915.000	597.915.000	
	Pengawasan dengan Tujuan Tertentu		Jumlah Laporan Hasil Pengawasan Dengan Tujuan Tertentu		15 Laporan	15 Laporan	15 Laporan	597.915.000	597.915.000	597.915.000	
	PROGRAM PERUMUSAN KEBIJAKAN, PENDAMPINGAN DAN ASISTENSI		Persentase PD yang menerapkan SPIP		80 Persen	80 Persen	80 Persen	937.695.300	877.504.800	1.640.735.123	
	Perumusan Kebijakan Teknis di Bidang Pengawasan dan Fasilitasi Pengawasan				10 Rekomendasi	0	0	98.887.500	-	-	

NO	URUSAN/ BIDANG URUSAN/PROGRAM / KEGIATAN/ SUB KEGIATAN		INDIKATOR PROGRAM (OUTCOME) / KEGIATAN/ SUB KEGIATAN (OUTPUT)		TARGET KINERJA 2024			PAGU (Rp) Tahun 2024			KETERANGAN
	SEMULA	MENJADI	SEMULA	MENJADI	RENJA	DPA	PERUBAHAN RENJA	RENJA	DPA	PERUBAHAN RENJA	
1	2	3	4	5	6	7	8	9	10	11	12
	Perumusan Kebijakan Teknis di Bidang Pengawasan		Jumlah Rekomendasi Kebijakan Teknis di Bidang Pengawasan yang Disusun		10 Rekomendasi	0	0	49.673.000	-	-	Anggaran digeser ke Sub Kegiatan Pendampingan dan Asistensi Urusan Pemerintah Daerah
	Perumusan Kebijakan Teknis di Bidang Fasilitasi Pengawasan		Jumlah Rekomendasi Kebijakan Teknis di Bidang Fasilitasi Pengawasan yang Disusun		10 Rekomendasi	0	0	49.214.500	-	-	Anggaran digeser ke Sub Kegiatan Pengawasan Kinerja Pemerintah Daerah
	Pendampingan dan Asistensi				77 OPD/Kegiatan	77 OPD/Kegiatan	100 OPD/Kegiatan	838.807.800	877.504.800	1.640.735.123	
	Pendampingan dan Asistensi Urusan Pemerintahan Daerah		Jumlah Perangkat Daerah yang Dilakukan Pendampingan dan Asistensi Urusan Pemerintah Daerah		37 OPD	37 OPD	37 OPD	275.721.000	314.418.000	537.200.000	1. Tambahan Pergeseran anggaran sebesar Rp. 38.697.000 2. Perubahan anggaran sebesar Rp.222.782.000 (Perjalanan Dinas Dalam Kota Penailaian Mandiri pada OPD)
	Pendampingan, Asistensi, Verifikasi, dan Penilaian Reformasi Birokrasi		Jumlah Perangkat Daerah yang Dilakukan Pendampingan dan Asistensi, Verifikasi, dan Penilaian Reformasi Birokrasi		31 OPD	31 OPD	50 OPD	246.030.400	246.030.400	344.110.400	Perubahan anggaran sebesar Rp. 98.080.000 (Perjalanan Dinas Dalam Kota)
	Koordinasi, Monitoring dan Evaluasi serta Verifikasi Pencegahan dan Pemberantasan Korupsi		Jumlah Kegiatan Koordinasi, Monitoring dan Evaluasi serta Verifikasi Pencegahan dan Pemberantasan Korupsi		5 Kegiatan	5 Kegiatan	5 Kegiatan	196.473.000	196.473.000	196.473.000	
	Pendampingan, Asistensi dan Verifikasi Penegakan Integritas		Jumlah Perangkat Daerah yang Dilakukan Pendampingan, Asistensi dan Verifikasi Penegakan Integritas		4 OPD	4 OPD	8 OPD	120.583.400	120.583.400	562.951.723	Perubahan Anggaran sebesar Rp. 442.368.323 (Kegiatan Pembelajaran Masyarakat Anti Korupsi dan Peningkatan Kompetensi Aparatur Desa pada 4 Kecamatan (77 Desa)
VII	**UNSUR KEWILAYAHAN**										
	KECAMATAN NUNUKAN										

NO	URUSAN/ BIDANG URUSAN/PROGRAM / KEGIATAN/ SUB KEGIATAN		INDIKATOR PROGRAM (OUTCOME) / KEGIATAN/ SUB KEGIATAN (OUTPUT)		TARGET KINERJA 2024			PAGU (Rp) Tahun 2024			KETERANGAN
	SEMULA	MENJADI	SEMULA	MENJADI	RENJA	DPA	PERUBAHAN RENJA	RENJA	DPA	PERUBAHAN RENJA	
1	2	3	4	5	6	7	8	9	10	11	12
	PROGRAM PENYELENGGARAAN PEMERINTAHAN DAN PELAYANAN PUBLIK	PROGRAM PENYELENGGARAAN PEMERINTAHAN DAN PELAYANAN PUBLIK	Persentase penyelenggaraan tugas pemerintahan dan pelayanan publik di Kecamatan yang terlaksanakan dengan efektif dan efisien	Persentase penyelenggaraan tugas pemerintahan dan pelayanan publik di Kecamatan yang terlaksanakan dengan efektif dan efisien	100%	100%	100%	1.154.884.300	1.276.993.590	1.276.993.590	
	Koordinasi Penyelenggaraan Kegiatan Pemerintahan di Tingkat Kecamatan	Koordinasi Penyelenggaraan Kegiatan Pemerintahan di Tingkat Kecamatan	Jumlah Kegiatan Koordinasi Penyelenggaraan Pemerintahan di Tingkat Kecamatan	Jumlah Kegiatan Koordinasi Penyelenggaraan Pemerintahan di Tingkat Kecamatan	100%	100%	100%	1.142.884.300	1.206.207.350	1.206.207.350	
	Koordinasi/Sinergi Perencanaan dan Pelaksanaan Kegiatan Pemerintahan dengan Perangkat Daerah dan Instansi Vertikal Terkait	Koordinasi/Sinergi Perencanaan dan Pelaksanaan Kegiatan Pemerintahan dengan Perangkat Daerah dan Instansi Vertikal Terkait	Jumlah Laporan Koordinasi/Sinergi Perencanaan dan Pelaksanaan Kegiatan Pemerintahan dengan Perangkat Daerah dan Instansi Vertikal Terkait	Jumlah Laporan Koordinasi/Sinergi Perencanaan dan Pelaksanaan Kegiatan Pemerintahan dengan Perangkat Daerah dan Instansi Vertikal Terkait	1 Laporan	1 Laporan	1 Laporan	22.996.300	72.987.350	72.987.350	
	Peningkatan Efektifitas Kegiatan Pemerintahan di Tingkat Kecamatan	Peningkatan Efektifitas Kegiatan Pemerintahan di Tingkat Kecamatan	Jumlah Dokumen Peningkatan Efektifitas Kegiatan Pemerintahan di Tingkat Kecamatan	Jumlah Dokumen Peningkatan Efektifitas Kegiatan Pemerintahan di Tingkat Kecamatan	12 Dokumen	12 Dokumen	12 Dokumen	1.119.888.000	1.133.220.000	1.133.220.000	
	Pelaksanaan Urusan Pemerintahan yang Dilimpahkan kepada Camat	Pelaksanaan Urusan Pemerintahan yang Dilimpahkan kepada Camat	Jumlah urusan yang dilimpahkan	Jumlah urusan yang dilimpahkan	13 Laporan	13 Laporan	13 Laporan	12.000.000	70.786.240	70.786.240	
	Pelaksanaan Urusan Pemerintahan yang Terkait dengan Pelayanan Perizinan Non Usaha	Pelaksanaan Urusan Pemerintahan yang Terkait dengan Pelayanan Perizinan Non Usaha	Jumlah Dokumen Non Perizinan Usaha yang Dilaksanakan	Jumlah Dokumen Non Perizinan Usaha yang Dilaksanakan	12 Laporan	12 Laporan	12 Laporan	8.000.000	17.092.390	17.092.390	
	Pelaksanaan Urusan Pemerintahan yang Terkait dengan Kewenangan Lain yang Dilimpahkan	Pelaksanaan Urusan Pemerintahan yang Terkait dengan Kewenangan Lain yang Dilimpahkan	Jumlah Laporan Pelaksanaan Kewenangan Lain yang Dilimpahkan	Jumlah Laporan Pelaksanaan Kewenangan Lain yang Dilimpahkan	1 Laporan	1 Laporan	1 Laporan	4.000.000	53.693.850	53.693.850	
	PROGRAM PEMBERDAYAAN MASYARAKAT DESA DAN KELURAHAN	PROGRAM PEMBERDAYAAN MASYARAKAT DESA DAN KELURAHAN	Persentase tingkat keberdayaan masyarakat	Persentase tingkat keberdayaan masyarakat	100%	100%	100%	62.757.500	159.226.550	159.226.550	
	Koordinasi Kegiatan Pemberdayaan Desa	Koordinasi Kegiatan Pemberdayaan Desa	Jumlah desa yang di berdayakan	Jumlah desa yang di berdayakan	1 Laporan	1 Laporan	1 Laporan	20.000.000	39.237.685	39.237.685	
	Peningkatan Efektifitas Kegiatan Pemberdayaan Masyarakat di Wilayah Kecamatan	Peningkatan Efektifitas Kegiatan Pemberdayaan Masyarakat di Wilayah Kecamatan	Jumlah Laporan Peningkatan Efektivitas Kegiatan Pemberdayaan Masyarakat di Wilayah Kecamatan	Jumlah Laporan Peningkatan Efektivitas Kegiatan Pemberdayaan Masyarakat di Wilayah Kecamatan	1 Laporan	1 Laporan	1 Laporan	20.000.000	39.237.685	39.237.685	
	Kegiatan Pemberdayaan Kelurahan	Kegiatan Pemberdayaan Kelurahan	Jumlah kelurahan yang diberdayakan	Jumlah kelurahan yang diberdayakan	4 Dokumen	4 Dokumen	4 Dokumen	25.757.500	78.475.370	78.475.370	

NO	URUSAN/ BIDANG URUSAN/PROGRAM / KEGIATAN/ SUB KEGIATAN		INDIKATOR PROGRAM (OUTCOME) / KEGIATAN/ SUB KEGIATAN (OUTPUT)		TARGET KINERJA 2024			PAGU (Rp) Tahun 2024			KETERANGAN
	SEMULA	MENJADI	SEMULA	MENJADI	RENJA	DPA	PERUBAHAN RENJA	RENJA	DPA	PERUBAHAN RENJA	
1	2	3	4	5	6	7	8	9	10	11	12
	Peningkatan Partisipasi Masyarakat dalam Forum Musyawarah Perencanaan Pembangunan di Kelurahan	Peningkatan Partisipasi Masyarakat dalam Forum Musyawarah Perencanaan Pembangunan di Kelurahan	Jumlah Lembaga Kemasyarakatan yang Berpartisipasi dalam Forum Musyawarah Perencanaan Pembangunan di Kelurahan	Jumlah Lembaga Kemasyarakatan yang Berpartisipasi dalam Forum Musyawarah Perencanaan Pembangunan di Kelurahan	4 Dokumen	4 Dokumen	4 Dokumen	25.757.500	34.792.850	34.792.850	
	Pembangunan Sarana dan Prasarana Kelurahan	Pembangunan Sarana dan Prasarana Kelurahan	Jumlah Sarana dan Prasarana Kelurahan yang terbangun	Jumlah Sarana dan Prasarana Kelurahan yang terbangun	4 Unit	4 Unit	4 Unit	-	14.885.000	14.885.000	
	Pemberdayaan Masyarakat di Kelurahan	Pemberdayaan Masyarakat di Kelurahan	Jumlah Pokmas dan Ormas yang Melaksanakan Pemberdayaan Masyarakat di Kelurahan	Jumlah Pokmas dan Ormas yang Melaksanakan Pemberdayaan Masyarakat di Kelurahan	4 Lembaga Kemasyarakatan	4 Lembaga Kemasyarakatan	4 Lembaga Kemasyarakatan	-	785.050.665	785.050.665	
	Pemberdayaan Lembaga Kemasyarakatan Tingkat Kecamatan	Pemberdayaan Lembaga Kemasyarakatan Tingkat Kecamatan	Jumlah kelembagaan kemasyarakatan yang diberdayakan	Jumlah kelembagaan kemasyarakatan yang diberdayakan	6 Laporan	6 Laporan	6 Laporan	17.000.000	41.513.495	41.513.495	
	Fasilitasi Pengembangan Usaha Ekonomi Masyarakat	Fasilitasi Pengembangan Usaha Ekonomi Masyarakat	Jumlah Laporan Fasilitasi Pengembangan Usaha Ekonomi Masyarakat	Jumlah Laporan Fasilitasi Pengembangan Usaha Ekonomi Masyarakat	1 Laporan	1 Laporan	1 Laporan	10.000.000	6.995.620	6.995.620	
	Fasilitasi Pemanfaatan Teknologi Tepat Guna	Fasilitasi Pemanfaatan Teknologi Tepat Guna	Jumlah Laporan Fasilitasi Pemanfaatan Teknologi Tepat Guna	Jumlah Laporan Fasilitasi Pemanfaatan Teknologi Tepat Guna	5 Laporan	5 Laporan	5 Laporan	7.000.000	34.517.875	34.517.875	
	PROGRAM KOORDINASI KETENTRAMAN DAN KETERTIBAN UMUM	PROGRAM KOORDINASI KETENTRAMAN DAN KETERTIBAN UMUM	Persentase tingkat penyelesaian pelanggaran K3 (Ketertiban, Ketenteraman, dan Keindahan)	Persentase tingkat penyelesaian pelanggaran K3 (Ketertiban, Ketenteraman, dan Keindahan)	100%	100%	100%	5.000.000	54.998.500	54.998.500	
	Koordinasi Penerapan dan Penegakan Peraturan Daerah dan Peraturan Kepala Daerah	Koordinasi Penerapan dan Penegakan Peraturan Daerah dan Peraturan Kepala Daerah	Jumlah kegiatan penegakan Perda dan Perkada yang dilaksanakan	Jumlah kegiatan penegakan Perda dan Perkada yang dilaksanakan	5 Laporan	5 Laporan	5 Laporan	5.000.000	54.998.500	54.998.500	
	Koordinasi/Sinergi dengan Perangkat Daerah yang Tugas dan Fungsinya di Bidang Penegakan Peraturan Perundang-Undangan dan/atau Kepolisian Negara Republik Indonesia	Koordinasi/Sinergi dengan Perangkat Daerah yang Tugas dan Fungsinya di Bidang Penegakan Peraturan Perundang-Undangan dan/atau Kepolisian Negara Republik Indonesia	Jumlah Laporan Koordinasi/Sinergi dengan Perangkat Daerah yang Tugas dan Fungsinya di Bidang Penegakan Peraturan Perundang-Undangan dan/atau Kepolisian Negara Republik Indonesia	Jumlah Laporan Koordinasi/Sinergi dengan Perangkat Daerah yang Tugas dan Fungsinya di Bidang Penegakan Peraturan Perundang-Undangan dan/atau Kepolisian Negara Republik Indonesia	5 Laporan	5 Laporan	5 Laporan	5.000.000	54.998.500	54.998.500	
	PROGRAM PENYELENGGARAAN URUSAN PEMERINTAHAN UMUM	PROGRAM PENYELENGGARAAN URUSAN PEMERINTAHAN UMUM	Persentase Penyelenggaraan Urusan Pemerintahan Umum	Persentase Penyelenggaraan Urusan Pemerintahan Umum	100 Persen	100 Persen	100 Persen	10.000.000	40.359.700	40.359.700	
	Penyelenggaraan Urusan Pemerintahan Umum Sesuai Penugasan Kepala Daerah	Penyelenggaraan Urusan Pemerintahan Umum Sesuai Penugasan Kepala Daerah	Jumlah Dokumen Tugas Forum Koordinasi di Kecamatan	Jumlah Dokumen Tugas Forum Koordinasi di Kecamatan	5 Dokumen	5 Dokumen	5 Dokumen	10.000.000	40.359.700	40.359.700	

NO	URUSAN/ BIDANG URUSAN/PROGRAM / KEGIATAN/ SUB KEGIATAN		INDIKATOR PROGRAM (OUTCOME) / KEGIATAN/ SUB KEGIATAN (OUTPUT)		TARGET KINERJA 2024			PAGU (Rp) Tahun 2024			KETERANGAN
	SEMULA	MENJADI	SEMULA	MENJADI	RENJA	DPA	PERUBAHAN RENJA	RENJA	DPA	PERUBAHAN RENJA	
1	2	3	4	5	6	7	8	9	10	11	12
	Pelaksanaan Tugas Forum Koordinasi Pimpinan di Kecamatan	Pelaksanaan Tugas Forum Koordinasi Pimpinan di Kecamatan	Jumlah Dokumen Tugas Forum Koordinasi Pimpinan di Kecamatan	Jumlah Dokumen Tugas Forum Koordinasi Pimpinan di Kecamatan	5 Dokumen	5 Dokumen	5 Dokumen	10.000.000	40.359.700	40.359.700	
	PROGRAM PEMBINAAN DAN PENGAWASAN PEMERINTAHAN DESA	PROGRAM PEMBINAAN DAN PENGAWASAN PEMERINTAHAN DESA	Persentase pembinaan dan pengawasan pemerintahan desa	Persentase pembinaan dan pengawasan pemerintahan desa	100 Persen	100 Persen	100 Persen	5.000.000	8.500.000	8.500.000	
	Fasilitasi, Rekomendasi dan Koordinasi Pembinaan dan Pengawasan Pemerintahan Desa	Fasilitasi, Rekomendasi dan Koordinasi Pembinaan dan Pengawasan Pemerintahan Desa	Jumlah pemerintahan desa dan kelurahan yang di bina dan di awasi	Jumlah pemerintahan desa dan kelurahan yang di bina dan di awasi	5 Dokumen	5 Dokumen	5 Dokumen	5.000.000	8.500.000	8.500.000	
	Fasilitasi Administrasi Tata Pemerintahan Desa	Fasilitasi Administrasi Tata Pemerintahan Desa	Jumlah Dokumen yang Difasilitasi dalam rangka Administrasi Tata Pemerintahan Desa	Jumlah Dokumen yang Difasilitasi dalam rangka Administrasi Tata Pemerintahan Desa	5 Dokumen	5 Dokumen	5 Dokumen	5.000.000	8.500.000	8.500.000	
	PROGRAM PENUNJANG URUSAN PEMERINTAHAN DAERAH KABUPATEN/KOTA	PROGRAM PENUNJANG URUSAN PEMERINTAHAN DAERAH KABUPATEN/KOTA	Persentase tingkat capaian keberhasilan pelaksanaan tata kelola administrasi, perencanaan, dan keuangan perangkat daerah	Persentase tingkat capaian keberhasilan pelaksanaan tata kelola administrasi, perencanaan, dan keuangan perangkat daerah	100%	100%	100%	8.447.322.150	10.439.643.466	10.658.593.466	
	Perencanaan, Penganggaran, dan Evaluasi Kinerja Perangkat Daerah	Perencanaan, Penganggaran, dan Evaluasi Kinerja Perangkat Daerah	Jumlah Dokumen Perencanaan, Penganggaran, dan Evaluasi Kinerja yang berkualitasPerangkat Daerah Yang Berkualitas	Jumlah Dokumen Perencanaan, Penganggaran, dan Evaluasi Kinerja yang berkualitasPerangkat Daerah Yang Berkualitas	100%	100%	100%	7.558.100	7.557.390	7.557.390	
	Penyusunan Dokumen Perencanaan Perangkat Daerah	Penyusunan Dokumen Perencanaan Perangkat Daerah	Jumlah Dokumen Perencanaan Perangkat Daerah	Jumlah Dokumen Perencanaan Perangkat Daerah	6 Dokumen	6 Dokumen	6 Dokumen	2.774.200	2.773.650	2.773.650	
	Koordinasi dan Penyusunan Laporan Capaian Kinerja dan Ikhtisar Realisasi Kinerja SKPD	Koordinasi dan Penyusunan Laporan Capaian Kinerja dan Ikhtisar Realisasi Kinerja SKPD	Jumlah Laporan Capaian Kinerja dan Ikhtisar Realisasi Kinerja SKPD dan Laporan Hasil Koordinasi Penyusunan Laporan Capaian Kinerja dan Ikhtisar Realisasi Kinerja SKPD	Jumlah Laporan Capaian Kinerja dan Ikhtisar Realisasi Kinerja SKPD dan Laporan Hasil Koordinasi Penyusunan Laporan Capaian Kinerja dan Ikhtisar Realisasi Kinerja SKPD	6 Laporan	6 Laporan	6 Laporan	4.783.900	4.783.740	4.783.740	
	Administrasi Keuangan Perangkat Daerah	Administrasi Keuangan Perangkat Daerah	Jumlah Unit Kerja Internal yang mendapatkan layanan administrasi keuangan	Jumlah Unit Kerja Internal yang mendapatkan layanan administrasi keuangan	76 orang/ bulan	76 orang/ bulan	76 orang/ bulan	6.844.432.000	8.591.502.705	8.591.502.705	
	Penyediaan Gaji dan Tunjangan ASN	Penyediaan Gaji dan Tunjangan ASN	Jumlah Orang yang Menerima Gaji dan Tunjangan ASN	Jumlah Orang yang Menerima Gaji dan Tunjangan ASN	76 orang/ bulan	76 orang/ bulan	76 orang/ bulan	6.844.432.000	8.591.502.705	8.591.502.705	
	Administrasi Umum Perangkat Daerah	Administrasi Umum Perangkat Daerah	Jumlah Unit Kerja Internal yang mendapatkan layanan administrasi umum	Jumlah Unit Kerja Internal yang mendapatkan layanan administrasi umum	100%	100%	100%	286.159.850	339.083.995	508.033.995	

NO	URUSAN/ BIDANG URUSAN/PROGRAM / KEGIATAN/ SUB KEGIATAN		INDIKATOR PROGRAM (OUTCOME) / KEGIATAN/ SUB KEGIATAN (OUTPUT)		TARGET KINERJA 2024			PAGU (Rp) Tahun 2024			KETERANGAN
	SEMULA	MENJADI	SEMULA	MENJADI	RENJA	DPA	PERUBAHAN RENJA	RENJA	DPA	PERUBAHAN RENJA	
1	2	3	4	5	6	7	8	9	10	11	12
	Penyediaan Komponen Instalasi Listrik/Penerangan Bangunan Kantor	Penyediaan Komponen Instalasi Listrik/Penerangan Bangunan Kantor	Jumlah Paket Komponen Instalasi Listrik/Penerangan Bangunan Kantor yang Disediakan	Jumlah Paket Komponen Instalasi Listrik/Penerangan Bangunan Kantor yang Disediakan	5 Paket	5 Paket	5 Paket	10.421.000	10.412.600	10.412.600	
	Penyediaan Peralatan dan Perlengkapan Kantor	Penyediaan Peralatan dan Perlengkapan Kantor	Jumlah Paket Peralatan dan Perlengkapan Kantor yang Disediakan	Jumlah Paket Peralatan dan Perlengkapan Kantor yang Disediakan	10 Paket	10 Paket	10 Paket	59.107.350	49.450.000	190.900.000	Bertambah 141.450.000
	Penyediaan Bahan Logistik Kantor	Penyediaan Bahan Logistik Kantor	Jumlah Paket Bahan Logistik Kantor yang Disediakan	Jumlah Paket Bahan Logistik Kantor yang Disediakan	15 Paket	15 Paket	15 Paket	118.536.500	118.500.470	118.500.470	
	Penyediaan Barang Cetakan dan Penggandaan	Penyediaan Barang Cetakan dan Penggandaan	Jumlah Paket Barang Cetakan dan Penggandaan yang Disediakan	Jumlah Paket Barang Cetakan dan Penggandaan yang Disediakan	10 Paket	10 Paket	10 Paket	38.095.000	38.094.925	38.094.925	
		Peningkatan Sarana dan Prasarana Disiplin Pegawai		Jumlah Unit Peningkatan Sarana dan Prasarana Disiplin Pegawai	-	-	55 Buah	-	-	27.500.000	Bertambah 27.500.000
	Penyelenggaraan Rapat Koordinasi dan Konsultasi SKPD	Penyelenggaraan Rapat Koordinasi dan Konsultasi SKPD	Jumlah Laporan Penyelenggaraan Rapat Koordinasi dan Konsultasi SKPD	Jumlah Laporan Penyelenggaraan Rapat Koordinasi dan Konsultasi SKPD	15 Laporan	15 Laporan	15 Laporan	60.000.000	122.626.000	122.626.000	
	Penyediaan Jasa Penunjang Urusan Pemerintahan Daerah	Penyediaan Jasa Penunjang Urusan Pemerintahan Daerah	Jumlah Unit Kerja Internal yang mendapatkan layanan penyediaan jasa penunjang	Jumlah Unit Kerja Internal yang mendapatkan layanan penyediaan jasa penunjang	24 Laporan	24 Laporan	24 Laporan	1.204.296.000	1.416.769.296	1.416.769.296	
	Penyediaan Jasa Komunikasi, Sumber Daya Air dan Listrik	Penyediaan Jasa Komunikasi, Sumber Daya Air dan Listrik	Jumlah Laporan Penyediaan Jasa Komunikasi, Sumber Daya Air dan Listrik yang Disediakan	Jumlah Laporan Penyediaan Jasa Komunikasi, Sumber Daya Air dan Listrik yang Disediakan	12 Laporan	12 Laporan	12 Laporan	220.932.000	220.530.000	220.530.000	
	Penyediaan Jasa Pelayanan Umum Kantor	Penyediaan Jasa Pelayanan Umum Kantor	Jumlah Laporan Penyediaan Jasa Pelayanan Umum Kantor yang Disediakan	Jumlah Laporan Penyediaan Jasa Pelayanan Umum Kantor yang Disediakan	12 Laporan	12 Laporan	12 Laporan	983.364.000	1.196.239.296	1.196.239.296	
	Pemeliharaan Barang Milik Daerah Penunjang Urusan Pemerintahan Daerah	Pemeliharaan Barang Milik Daerah Penunjang Urusan Pemerintahan Daerah	Jumlah Unit Kerja Internal yang mendapatkan layanan pemeliharaan BMD	Jumlah Unit Kerja Internal yang mendapatkan layanan pemeliharaan BMD	5 Unit	5 Unit	5 Unit	104.876.200	84.730.080	134.730.080	
	Penyediaan Jasa Pemeliharaan, Biaya Pemeliharaan, dan Pajak Kendaraan Perorangan Dinas atau Kendaraan Dinas Jabatan	Penyediaan Jasa Pemeliharaan, Biaya Pemeliharaan, dan Pajak Kendaraan Perorangan Dinas atau Kendaraan Dinas Jabatan	Jumlah Kendaraan Perorangan Dinas atau Kendaraan Dinas Jabatan yang Dipelihara dan dibayarkan Pajaknya	Jumlah Kendaraan Perorangan Dinas atau Kendaraan Dinas Jabatan yang Dipelihara dan dibayarkan Pajaknya	18 Unit	18 Unit	18 Unit	59.876.200	59.830.080	59.830.080	
	Pemeliharaan Peralatan dan Mesin Lainnya	Pemeliharaan Peralatan dan Mesin Lainnya	Jumlah Peralatan dan Mesin Lainnya yang Dipelihara	Jumlah Peralatan dan Mesin Lainnya yang Dipelihara	75 Unit	75 Unit	75 Unit	25.000.000	24.900.000	24.900.000	
	Pemeliharaan/Rehabilitasi Gedung Kantor dan Bangunan Lainnya	Pemeliharaan/Rehabilitasi Gedung Kantor dan Bangunan Lainnya	Jumlah Gedung Kantor dan Bangunan Lainnya yang Dipelihara/Direhabilitasi	Jumlah Gedung Kantor dan Bangunan Lainnya yang Dipelihara/Direhabilitasi	1 Unit	1 Unit	1 Unit	20.000.000	-	50.000.000	Bertambah 50.000.000
	KECAMATAN NUNUKAN SELATAN										

NO	URUSAN/ BIDANG URUSAN/PROGRAM / KEGIATAN/ SUB KEGIATAN		INDIKATOR PROGRAM (OUTCOME) / KEGIATAN/ SUB KEGIATAN (OUTPUT)		TARGET KINERJA 2024			PAGU (Rp) Tahun 2024			KETERANGAN
	SEMULA	MENJADI	SEMULA	MENJADI	RENJA	DPA	PERUBAHAN RENJA	RENJA	DPA	PERUBAHAN RENJA	
1	2	3	4	5	6	7	8	9	10	11	12
	KECAMATAN SEBATIK										
	PROGRAM PENYELENGGARAAN PEMERINTAHAN DAN PELAYANAN PUBLIK	PROGRAM PENYELENGGARAAN PEMERINTAHAN DAN PELAYANAN PUBLIK	Persentase penyelenggaraan tugas pemerintahan dan pelayanan publik di kecamatan yang terlaksana efektif dan efisien	Persentase penyelenggaraan tugas pemerintahan dan pelayanan publik di kecamatan yang terlaksana efektif dan efisien	100%	100%	100%	58.983.900	97.834.530	97.834.530	
	Koordinasi Penyelenggaraan Kegiatan Pemerintahan di Tingkat Kecamatan	Koordinasi Penyelenggaraan Kegiatan Pemerintahan di Tingkat Kecamatan	Jumlah dokumen Koordinasi Penyelenggaraan Kegiatan Pemerintahan di Tingkat Kecamatan	Jumlah dokumen Koordinasi Penyelenggaraan Kegiatan Pemerintahan di Tingkat Kecamatan	100%	100%	100%	19.982.200	34.075.810	34.075.810	
	Koordinasi/Sinergi Perencanaan dan Pelaksanaan Kegiatan Pemerintahan dengan Perangkat Daerah dan Instansi Vertikal Terkait	Koordinasi/Sinergi Perencanaan dan Pelaksanaan Kegiatan Pemerintahan dengan Perangkat Daerah dan Instansi Vertikal Terkait	Jumlah laporan Koordinasi/Sinergi Perencanaan dan Pelaksanaan Kegiatan Pemerintahan dengan Perangkat Daerah dan Instansi Vertikal Terkait	Jumlah laporan Koordinasi/Sinergi Perencanaan dan Pelaksanaan Kegiatan Pemerintahan dengan Perangkat Daerah dan Instansi Vertikal Terkait	2 laporan	2 laporan	2 laporan	10.062.200	27.292.860	27.292.860	
	Peningkatan Efektifitas Kegiatan Pemerintahan di Tingkat Kecamatan	Peningkatan Efektifitas Kegiatan Pemerintahan di Tingkat Kecamatan	Jumlah dokumen peningkatan efektifitas kegiatan pemerintahan di tingkat kecamatan	Jumlah dokumen peningkatan efektifitas kegiatan pemerintahan di tingkat kecamatan	2 Dokumen	2 Dokumen	2 Dokumen	9.920.000	6.782.950	6.782.950	
	Penyelenggaraan Urusan Pemerintahan yang tidak Dilaksanakan oleh Unit Kerja Perangkat Daerah yang ada di Kecamatan	Penyelenggaraan Urusan Pemerintahan yang tidak Dilaksanakan oleh Unit Kerja Perangkat Daerah yang ada di Kecamatan	Jumlah Laporan Penyelenggaraan Urusan Pemerintahan yang tidak Dilaksanakan oleh Unit Kerja Perangkat Daerah yang ada di Kecamatan	Jumlah Laporan Penyelenggaraan Urusan Pemerintahan yang tidak Dilaksanakan oleh Unit Kerja Perangkat Daerah yang ada di Kecamatan	100%	100%	100%	10.030.000	9.902.770	9.902.770	
	Fasilitasi Percepatan Pencapaian Standar Pelayanan Minimal di Wilayah Kecamatan	Fasilitasi Percepatan Pencapaian Standar Pelayanan Minimal di Wilayah Kecamatan	Jumlah Laporan fasilitasi percepatan pencapaian Standar Minimal di wilayah kecamatan yang terlaksana	Jumlah Laporan fasilitasi percepatan pencapaian Standar Minimal di wilayah kecamatan yang terlaksana	2 laporan	2 laporan	2 laporan	5.021.000	5.008.560	5.008.560	
	Peningkatan Efektifitas Pelaksanaan Pelayanan kepada Masyarakat di Wilayah Kecamatan	Peningkatan Efektifitas Pelaksanaan Pelayanan kepada Masyarakat di Wilayah Kecamatan	Jumlah Laporan peningkatan efektifitas pelayanan pemerintahan di tingkat kecamatan yang terlaksana	Jumlah Laporan peningkatan efektifitas pelayanan pemerintahan di tingkat kecamatan yang terlaksana	2 laporan	2 laporan	2 laporan	5.009.000	4.894.210	4.894.210	
	Pelaksanaan Urusan Pemerintahan yang Dilimpahkan kepada Camat	Pelaksanaan Urusan Pemerintahan yang Dilimpahkan kepada Camat	Jumlah Dokumen Pelaksanaan Urusan Pemerintahan yang Dilimpahkan kepada Camat	Jumlah Dokumen Pelaksanaan Urusan Pemerintahan yang Dilimpahkan kepada Camat	100%	100%	100%	28.971.700	53.855.950	53.855.950	
	Pelaksanaan Urusan Pemerintahan yang terkait dengan Pelayanan Perizinan Non Usaha	Pelaksanaan Urusan Pemerintahan yang terkait dengan Pelayanan Perizinan Non Usaha	Jumlah dokumen perizinan non usaha yang dilaksanakan	Jumlah dokumen perizinan non usaha yang dilaksanakan	4 Dokumen	4 Dokumen	4 Dokumen	7.971.700	7.964.590	7.964.590	

NO	URUSAN/ BIDANG URUSAN/PROGRAM / KEGIATAN/ SUB KEGIATAN		INDIKATOR PROGRAM (OUTCOME) / KEGIATAN/ SUB KEGIATAN (OUTPUT)		TARGET KINERJA 2024			PAGU (Rp) Tahun 2024			KETERANGAN
	SEMULA	MENJADI	SEMULA	MENJADI	RENJA	DPA	PERUBAHAN RENJA	RENJA	DPA	PERUBAHAN RENJA	
1	2	3	4	5	6	7	8	9	10	11	12
	Pelaksanaan Urusan Pemerintahan yang terkait dengan kewenangan lain yang dilimpahkan	Pelaksanaan Urusan Pemerintahan yang terkait dengan kewenangan lain yang dilimpahkan	Jumlah Laporan Pelaksanaan Kewenangan Lain yang Dilimpahkan	Jumlah Laporan Pelaksanaan Kewenangan Lain yang Dilimpahkan	4 Dokumen	4 Dokumen	4 Dokumen	6.000.000	38.893.500	38.893.500	
	Pelaksanaan Urusan Pemerintahan yang terkait dengan Nonperizinan	Pelaksanaan Urusan Pemerintahan yang terkait dengan Nonperizinan	Jumlah laporan pelaksanaan non perizinan pada urusan pemerintahan	Jumlah laporan pelaksanaan non perizinan pada urusan pemerintahan	5 laporan	5 laporan	5 laporan	15.000.000	6.997.860	6.997.860	
	PROGRAM PEMBERDAYAAN MASYARAKAT DESA DAN KELURAHAN	PROGRAM PEMBERDAYAAN MASYARAKAT DESA DAN KELURAHAN	Persentase tingkat keberdayaan masyarakat	Persentase tingkat keberdayaan masyarakat	100%	100%	100%	27.700.500	27.699.460	27.699.460	
	Koordinasi Kegiatan Pemberdayaan Desa	Koordinasi Kegiatan Pemberdayaan Desa	Jumlah Lembaga kemasyarakatan yang diberdayakan	Jumlah Lembaga kemasyarakatan yang diberdayakan	100%	100%	100%	22.700.500	22.699.460	22.699.460	
	Peningkatan Partisipasi Masyarakat dalam Forum Musyawarah Perencanaan Pembangunan di Desa	Peningkatan Partisipasi Masyarakat dalam Forum Musyawarah Perencanaan Pembangunan di Desa	Jumlah lembaga kemasyarakatan yang berpartisipasi masyarakat dalam forum musyawarah perencanaan pembangunan didesa	Jumlah lembaga kemasyarakatan yang berpartisipasi masyarakat dalam forum musyawarah perencanaan pembangunan didesa	4 Lembaga	4 Lembaga	4 Lembaga	22.700.500	22.699.460	22.699.460	
	Pemberdayaan Lembaga Kemasyarakatan Tingkat Kecamatan	Pemberdayaan Lembaga Kemasyarakatan Tingkat Kecamatan	Jumlah Laporan Pemberdayaan Lembaga Kemasyarakatan Tingkat Kecamatan yang dilaksanakan	Jumlah Laporan Pemberdayaan Lembaga Kemasyarakatan Tingkat Kecamatan yang dilaksanakan	100%	100%	100%	5.000.000	5.000.000	5.000.000	
	Fasilitasi Pengembangan Usaha Ekonomi Masyarakat	Fasilitasi Pengembangan Usaha Ekonomi Masyarakat	Jumlah laporan Pengembangan Usaha Ekonomi Masyarakat yang di fasilitasi	Jumlah laporan Pengembangan Usaha Ekonomi Masyarakat yang di fasilitasi	12 Laporan	12 Laporan	12 Laporan	5.000.000	5.000.000	5.000.000	
	PROGRAM KOORDINASI KETENTRAMAN DAN KETERTIBAN UMUM	PROGRAM KOORDINASI KETENTRAMAN DAN KETERTIBAN UMUM	Persentase tingkat penyelesaian pelanggaran K3 (ketertiban, kententraman dan keindahan)	Persentase tingkat penyelesaian pelanggaran K3 (ketertiban, kententraman dan keindahan)	100%	100%	100%	25.000.000	24.984.500	44.984.500	
	Koordinasi Upaya Penyelenggaraan Ketenteraman dan Ketertiban Umum	Koordinasi Upaya Penyelenggaraan Ketenteraman dan Ketertiban Umum	Jumlah Koordinasi Upaya Penyelenggaraan Ketenteraman dan Ketertiban Umum	Jumlah Koordinasi Upaya Penyelenggaraan Ketenteraman dan Ketertiban Umum	100%	100%	100%	20.000.000	19.984.500	19.984.500	
	Sinergitas dengan Kepolisian Negara Republik Indonesia, Tentara Nasional Indonesia dan Instansi Vertikal di Wilayah Kecamatan	Sinergitas dengan Kepolisian Negara Republik Indonesia, Tentara Nasional Indonesia dan Instansi Vertikal di Wilayah Kecamatan	Jumlah Laporan Hasil Sinergitas dengan Kepolisian Negara Republik Indonesia, Tentara Nasional Indonesia dan Instansi Vertikal di Wilayah Kecamatan	Jumlah Laporan Hasil Sinergitas dengan Kepolisian Negara Republik Indonesia, Tentara Nasional Indonesia dan Instansi Vertikal di Wilayah Kecamatan	2 laporan	2 laporan	2 laporan	20.000.000	19.984.500	19.984.500	
	Koordinasi Penerapan dan Penegakan Peraturan Daerah dan Peraturan Kepala Daerah	Koordinasi Penerapan dan Penegakan Peraturan Daerah dan Peraturan Kepala Daerah	Jumlah Koordinasi Penerapan dan Penegakan Peraturan Daerah dan Peraturan Kepala Daerah	Jumlah Koordinasi Penerapan dan Penegakan Peraturan Daerah dan Peraturan Kepala Daerah	100%	100%	100%	5.000.000	5.000.000	25.000.000	

NO	URUSAN/ BIDANG URUSAN/PROGRAM / KEGIATAN/ SUB KEGIATAN		INDIKATOR PROGRAM (OUTCOME) / KEGIATAN/ SUB KEGIATAN (OUTPUT)		TARGET KINERJA 2024			PAGU (Rp) Tahun 2024			KETERANGAN
	SEMULA	MENJADI	SEMULA	MENJADI	RENJA	DPA	PERUBAHAN RENJA	RENJA	DPA	PERUBAHAN RENJA	
1	2	3	4	5	6	7	8	9	10	11	12
	Koordinasi/Sinergi Dengan Perangkat Daerah yang Tugas dan Fungsinya di Bidang Penegakan Peraturan Perundang-Undangan dan/atau Kepolisian Negara Republik Indonesia	Koordinasi/Sinergi Dengan Perangkat Daerah yang Tugas dan Fungsinya di Bidang Penegakan Peraturan Perundang-Undangan dan/atau Kepolisian Negara Republik Indonesia	Jumlah Laporan Koordinasi/Sinergi dengan Perangkat Daerah yang Tugas dan Fungsinya di Bidang Penegakan Peraturan Perundang-Undangan dan/atau Kepolisian Negara Republik Indonesia	Jumlah Laporan Koordinasi/Sinergi dengan Perangkat Daerah yang Tugas dan Fungsinya di Bidang Penegakan Peraturan Perundang-Undangan dan/atau Kepolisian Negara Republik Indonesia	2 laporan	2 laporan	2 laporan	5.000.000	5.000.000	25.000.000	+ 20.000.000
	PROGRAM PENYELENGGARAAN URUSAN PEMERINTAHAN UMUM	PROGRAM PENYELENGGARAAN URUSAN PEMERINTAHAN UMUM	Persentase urusan pemerintahan umum yang terselenggarakan	Persentase urusan pemerintahan umum yang terselenggarakan	100%	100%	100%	5.000.000	4.900.000	4.900.000	
	Penyelenggaran Urusan Pemerintahan Umum Sesuai Penungasan Kepala Daerah	Penyelenggaran Urusan Pemerintahan Umum Sesuai Penungasan Kepala Daerah	persentase Pemerintahan Desa yang Mendapatkan Pembinaan dan Pengawasan	Persentase Pemerintahan Desa yang Mendapatkan Pembinaan dan Pengawasan	100%	100%	100%	5.000.000	4.900.000	4.900.000	
	Pelaksanaan Tugas Forum Koordinasi Pimpinan di Kecamatan	Pelaksanaan Tugas Forum Koordinasi Pimpinan di Kecamatan	Jumlah Pelaksanaan Tugas Forum Koordinasi Pimpinan di Kecamatan	Jumlah Pelaksanaan Tugas Forum Koordinasi Pimpinan di Kecamatan	12 Laporan	12 Laporan	12 Laporan	5.000.000	4.900.000	4.900.000	
	PROGRAM PEMBINAAN DAN PENGAWASAN PEMERINTAHAN DESA	PROGRAM PEMBINAAN DAN PENGAWASAN PEMERINTAHAN DESA	Persentase lembaga kemasyarakatan tingkat kecamatan yang memiliki kinerja yang profesional	Persentase lembaga kemasyarakatan tingkat kecamatan yang memiliki kinerja yang profesional	100%	100%	100%	16.997.200	15.946.870	15.946.870	
	Fasilitasi, Rekomendasi dan Koordinasi Pembinaan dan Pengawasan Pemerintahan Desa	Fasilitasi, Rekomendasi dan Koordinasi Pembinaan dan Pengawasan Pemerintahan Desa	persentase Pemerintahan Desa yang Mendapatkan Pembinaan dan Pengawasan	persentase Pemerintahan Desa yang Mendapatkan Pembinaan dan Pengawasan	100%	100%	100%	16.997.200	15.946.870	15.946.870	
	Fasilitasi Pengelolaan Keuangan Desa dan Pendayagunaan Aset Desa	Fasilitasi Pengelolaan Keuangan Desa dan Pendayagunaan Aset Desa	Jumlah Dokumen yang difasilitasi dalam rangka pengelolaan keuangan desa dan pendayagunaan aset desa	Jumlah Dokumen yang difasilitasi dalam rangka pengelolaan keuangan desa dan pendayagunaan aset desa	4 Dokumen	4 Dokumen	4 Dokumen	5.000.000	4.144.690	4.144.690	
	Fasilitasi Pelaksanaan Pemilihan Kepala Desa	Fasilitasi Pelaksanaan Pemilihan Kepala Desa	Jumlah dokumen yang difasilitasi dalam rangka pelaksanaan Pemilihan Kepala Desa	Jumlah dokumen yang difasilitasi dalam rangka pelaksanaan Pemilihan Kepala Desa	3 Dokumen	3 Dokumen	3 Dokumen		-	-	
	Fasilitasi Sinkronisasi Perencanaan Pembangunan Daerah dengan Pembangunan Desa	Fasilitasi Sinkronisasi Perencanaan Pembangunan Daerah dengan Pembangunan Desa	Jumlah dokumen sinkronisasi perencanaan pembangunan daerah dengan pembangunan desa	Jumlah dokumen sinkronisasi perencanaan pembangunan daerah dengan pembangunan desa	4 Dokumen	4 Dokumen	4 Dokumen	5.000.000	4.879.860	4.879.860	
	Koordinasi Pendampingan Desa di Wilayahnya	Koordinasi Pendampingan Desa di Wilayahnya	Jumlah laporan hasil koordinasi pendampingan desa diwilayahnya	Jumlah laporan hasil koordinasi pendampingan desa diwilayahnya	4 Laporan	4 Laporan	4 Laporan	6.997.200	6.922.320	6.922.320	
	PROGRAM PENUNJANG URUSAN PEMERINTAHAN DAERAH KABUPATEN/KOTA	PROGRAM PENUNJANG URUSAN PEMERINTAHAN DAERAH KABUPATEN/KOTA	Persentase Unit kerja internal yang mendapatkan layanan pemeliharaan BMD	Persentase Unit kerja internal yang mendapatkan layanan pemeliharaan BMD	100%	100%	100%	2.272.408.961	2.434.305.821	2.480.305.821	

NO	URUSAN/ BIDANG URUSAN/PROGRAM / KEGIATAN/ SUB KEGIATAN		INDIKATOR PROGRAM (OUTCOME) / KEGIATAN/ SUB KEGIATAN (OUTPUT)		TARGET KINERJA 2024			PAGU (Rp) Tahun 2024			KETERANGAN
	SEMULA	MENJADI	SEMULA	MENJADI	RENJA	DPA	PERUBAHAN RENJA	RENJA	DPA	PERUBAHAN RENJA	
1	2	3	4	5	6	7	8	9	10	11	12
	Perencanaan, Penganggaran, dan Evaluasi Kinerja Perangkat Daerah	Perencanaan, Penganggaran, dan Evaluasi Kinerja Perangkat Daerah	jumlah dokumen perencaan penggaraandan evaluasi kinerja perangkat daerah berkualitas yang di susun	jumlah dokumen perencaan penggaraandan evaluasi kinerja perangkat daerah berkualitas yang di susun	100%	100%	100%	23.955.900	24.639.660	24.639.660	
	Penyusunan Dokumen Perencanaan Perangkat Daerah	Penyusunan Dokumen Perencanaan Perangkat Daerah	Jumlah dokumen perencanaan perangkat daerah	Jumlah dokumen perencanaan perangkat daerah	4 Dokumen	4 Dokumen	4 Dokumen	7.390.900	8.010.680	8.010.680	
	Koordinasi dan Penyusunan Laporan Capaian Kinerja dan Ikhtisar Realisasi Kinerja SKPD	Koordinasi dan Penyusunan Laporan Capaian Kinerja dan Ikhtisar Realisasi Kinerja SKPD	Jumlah laporan capaian kinerja dan ikhtisar realisasi kinerja SKPD dan laporan hasil koordinasi penyusunan laporan capaian kinerja dan ikhtisar realisasi kinerja SKPD	Jumlah laporan capaian kinerja dan ikhtisar realisasi kinerja SKPD dan laporan hasil koordinasi penyusunan laporan capaian kinerja dan ikhtisar realisasi kinerja SKPD	10 Laporan	10 Laporan	10 Laporan	7.842.500	7.840.280	7.840.280	
	Evaluasi Kinerja Perangkat Daerah	Evaluasi Kinerja Perangkat Daerah	Jumlah laporan evaluasi kinerja perangkat daerah	Jumlah laporan evaluasi kinerja perangkat daerah	l0 Laporan	10 Laporan	10 Laporan	8.722.500	8.788.700	8.788.700	
	Administrasi Keuangan Perangkat Daerah	Administrasi Keuangan Perangkat Daerah	jumlah unit kerja internal yang mendapatkan layanan adminitrasi keuangan	jumlah unit kerja internal yang mendapatkan layanan adminitrasi keuangan	100%	100%	100%	1.752.304.149	1.854.605.111	1.900.605.111	
	Penyediaan Gaji dan Tunjangan ASN	Penyediaan Gaji dan Tunjangan ASN	Jumlah orang yang menerima gaji dan tunjangan ASN	Jumlah orang yang menerima gaji dan tunjangan ASN	14 Orang/Bulan	14 Orang/Bulan	14 Orang/Bulan	1.747.304.149	1.848.998.641	1.894.998.641	+ 46.000.000
	koordinasi dan Penyusunan Laporan Keuangan Akhir Tahun SKPD	koordinasi dan Penyusunan Laporan Keuangan Akhir Tahun SKPD	jumlah koordinasi dan Penyusunan Laporan Keuangan Akhir Tahun SKPD	koordinasi dan Penyusunan Laporan Keuangan Akhir Tahun SKPD	4 Laporan	4 Laporan	4 Laporan	5.000.000	5.606.470	5.606.470	
	Administrasi Umum Perangkat Daerah	Administrasi Umum Perangkat Daerah	jumlah unit kerja internal yang mendapatkan layanan adminitrasi prangkat daerah	jumlah unit kerja internal yang mendapatkan layanan adminitrasi prangkat daerah	100%	100%	100%	124.192.340	131.521.320	131.521.320	
	Penyediaan Komponen Instalasi Listrik/Penerangan Bangunan Kantor	Penyediaan Komponen Instalasi Listrik/Penerangan Bangunan Kantor	Jumlah paket Komponen intalasi Listrik/Penerangan bangunan kantor yang disediakan	Jumlah paket Komponen intalasi Listrik/Penerangan bangunan kantor yang disediakan	1 Paket	1 Paket	1 Paket	2.331.140	2.299.220	2.299.220	
	Penyediaan Peralatan dan Perlengkapan Kantor	Penyediaan Peralatan dan Perlengkapan Kantor	Jumlah paket peralatan dan perlengkapan kantor yang disediakan	Jumlah paket peralatan dan perlengkapan kantor yang disediakan	1 Paket	1 Paket	1 Paket	23.242.600	11.489.500	11.489.500	
	Penyediaan Bahan Logistik Kantor	Penyediaan Bahan Logistik Kantor	Jumlah Paket Bahan Logistik kantor yang disediakan	Jumlah Paket Bahan Logistik kantor yang disediakan	1 Paket	1 Paket	1 Paket	20.353.900	21.639.000	21.639.000	
	Penyediaan Barang Cetakan dan Penggandaan	Penyediaan Barang Cetakan dan Penggandaan	Jumlah paket barang cetakan dan pengadaan yang disediakan	Jumlah paket barang cetakan dan pengadaan yang disediakan	1 Paket	1 Paket	1 Paket	5.001.700	4.887.600	4.887.600	
	Penyelenggaraan Rapat Koordinasi dan Konsultasi SKPD	Penyelenggaraan Rapat Koordinasi dan Konsultasi SKPD	Jumlah laporan penyelenggaraan rapat koordinasi dan konsultasi SKPD	Jumlah laporan penyelenggaraan rapat koordinasi dan konsultasi SKPD	160 Laporan	160 Laporan	160 Laporan	73.263.000	91.206.000	91.206.000	
	Pengadaan Barang Milik Daerah Penunjang Urusan Pemerintah Daerah	Pengadaan Barang Milik Daerah Penunjang Urusan Pemerintah Daerah	jumlah BMD yang disediakan	jumlah BMD yang disediakan	100%	100%	100%	10.000.000	24.236.500	24.236.500	

NO	URUSAN/ BIDANG URUSAN/PROGRAM / KEGIATAN/ SUB KEGIATAN		INDIKATOR PROGRAM (OUTCOME) / KEGIATAN/ SUB KEGIATAN (OUTPUT)		TARGET KINERJA 2024			PAGU (Rp) Tahun 2024			KETERANGAN
	SEMULA	MENJADI	SEMULA	MENJADI	RENJA	DPA	PERUBAHAN RENJA	RENJA	DPA	PERUBAHAN RENJA	
1	2	3	4	5	6	7	8	9	10	11	12
	Pengadaan Mebel	Pengadaan Mebel	Jumlah Unit Mebel yang disediakan	Jumlah Unit Mebel yang disediakan	4 Unit	4 Unit	4 Unit	5.000.000	5.445.000	5.445.000	
	Pengadaan Peralatan dan Mesin Lainnya	Pengadaan Peralatan dan Mesin Lainnya	Jumlah unit peralatan dan mesin lainnya yang disediakan	Jumlah unit peralatan dan mesin lainnya yang disediakan	20 Unit	20 Unit	20 Unit	5.000.000	18.791.500	18.791.500	
	Penyediaan Jasa Penunjang Urusan Pemerintahan Daerah	Penyediaan Jasa Penunjang Urusan Pemerintahan Daerah	jumlah unit kerjainternal yang mendapatkan layanan jasa penunjang urusan	jumlah unit kerjainternal yang mendapatkan layanan jasa penunjang urusan	100%	100%	100%	304.904.000	329.133.120	329.133.120	
	Penyediaan Jasa Komunikasi, Sumber Daya Air dan Listrik	Penyediaan Jasa Komunikasi, Sumber Daya Air dan Listrik	Jumlah laporan Penyediaan jasa komunikasi, sumber daya air dan listrik yang disediakan	Jumlah laporan Penyediaan jasa komunikasi, sumber daya air dan listrik yang disediakan	12 Laporan	12 Laporan	12 Laporan	48.840.000	49.662.000	49.662.000	
	Penyediaan Jasa Peralatan dan Perlengkapan Kantor	Penyediaan Jasa Peralatan dan Perlengkapan Kantor	Jumlah laporan penyediaan jasa peralatan dan perlengkapan kantor yang disediakan	Jumlah laporan penyediaan jasa peralatan dan perlengkapan kantor yang disediakan	4 Laporan	4 Laporan	4 Laporan	5.000.000	6.450.000	6.450.000	
	Penyediaan Jasa Pelayanan Umum Kantor	Penyediaan Jasa Pelayanan Umum Kantor	Jumlah laporan penyediaan jasa pelayanan umum kantor yang disediakan	Jumlah laporan penyediaan jasa pelayanan umum kantor yang disediakan	12 Laporan	12 Laporan	12 Laporan	251.064.000	273.021.120	273.021.120	
	Pemeliharaan Barang Milik Daerah Penunjang Urusan Pemerintahan Daerah	Pemeliharaan Barang Milik Daerah Penunjang Urusan Pemerintahan Daerah	jumlah unit kerjainternal yang mendapatkan layanan pemeliharaan BMD	jumlah unit kerjainternal yang mendapatkan layanan pemeliharaan BMD	100%	100%	100%	57.052.572	70.170.110	70.170.110	
	Penyediaan Jasa Pemeliharaan, Biaya Pemeliharaan dan Pajak Kendaraan Perorangan Dinas atau Kendaraan Dinas Jabatan	Penyediaan Jasa Pemeliharaan, Biaya Pemeliharaan dan Pajak Kendaraan Perorangan Dinas atau Kendaraan Dinas Jabatan	Jumlah kendaraan perorangan dinas atau kendaraan dinas jabatan yang dipelihara dan dibayarkan pajaknya	Jumlah kendaraan perorangan dinas atau kendaraan dinas jabatan yang dipelihara dan dibayarkan pajaknya	5 Unit	5 Unit	5 Unit	42.052.572	55.334.750	55.334.750	
	Pemeliharaan Peralatan dan Mesin Lainnya	Pemeliharaan Peralatan dan Mesin Lainnya	Jumlah peralatan dan mesin lainnya yang dipelihara	Jumlah peralatan dan mesin lainnya yang dipelihara	5 Unit	5 Unit	5 Unit	5.000.000	4.950.000	4.950.000	
	Pemeliharaan/Rehabilitasi Gedung Kantor dan Bangunan Lainnya	Pemeliharaan/Rehabilitasi Gedung Kantor dan Bangunan Lainnya	Jumlah Gedung Kantor dan Bangunan Lainnya yang Dipelihara/Direhabilitasi	Jumlah Gedung Kantor dan Bangunan Lainnya yang Dipelihara/Direhabilitasi	1 Unit	1 Unit	1 Unit	10.000.000	9.885.360	9.885.360	
	KECAMATAN SEBATIK BARAT										
	PROGRAM PENUNJANG URUSAN PEMERINTAHAN DAERAH KABUPATEN/KOTA	PROGRAM PENUNJANG URUSAN PEMERINTAHAN DAERAH KABUPATEN/KOTA	Persentase tingkat capaian keberhasilan pelaksanaan program tata kelola administrasi, perencanaan dan keuangan perangkat daerah	Persentase tingkat capaian keberhasilan pelaksanaan program tata kelola administrasi, perencanaan dan keuangan perangkat daerah	100%	100%	100%	2.608.153.502	2.727.931.239	2.826.733.920	Bertambah
	Kegiatan Perencanaan, Penganggaran, dan evaluasi Kinerja Perangkat Daerah	Kegiatan Perencanaan, Penganggaran, dan evaluasi Kinerja Perangkat Daerah	Jumlah Dokumen perencanaan, penganggaran dan evaluasi kinerja perangkat daerah berkualitas yang disusun	Jumlah Dokumen perencanaan, penganggaran dan evaluasi kinerja perangkat daerah berkualitas yang disusun	9 Dokumen	9 Dokumen	11 Dokumen	26.000.000	26.000.240	26.000.240	Tetap

NO	URUSAN/ BIDANG URUSAN/PROGRAM / KEGIATAN/ SUB KEGIATAN		INDIKATOR PROGRAM (OUTCOME) / KEGIATAN/ SUB KEGIATAN (OUTPUT)		TARGET KINERJA 2024			PAGU (Rp) Tahun 2024			KETERANGAN
	SEMULA	MENJADI	SEMULA	MENJADI	RENJA	DPA	PERUBAHAN RENJA	RENJA	DPA	PERUBAHAN RENJA	
1	2	3	4	5	6	7	8	9	10	11	12
	Sub Kegiatan Penyusunan Dokumen Perencanaan Perangkat Daerah	Sub Kegiatan Penyusunan Dokumen Perencanaan Perangkat Daerah	Jumlah Dokumen Perencanaan Perangkat Daerah yang disusun	Jumlah Dokumen Perencanaan Perangkat Daerah yang disusun	3 Dokumen	3 Dokumen	3 Dokumen	11.000.000	11.000.320	11.000.320	Tetap
	Sub Kegiatan Koordinasi dan Penyusunan Laporan Capaian Kinerja dan Ikhtisar Realisasi Kinerja SKPD	Sub Kegiatan Koordinasi dan Penyusunan Laporan Capaian Kinerja dan Ikhtisar Realisasi Kinerja SKPD	Jumlah Laporan koordinasi dan penyusunan Capaian Kinerja dan Ikhtisar Realisasi Kinerja SKPD yang disusun	Jumlah Laporan koordinasi dan penyusunan Capaian Kinerja dan Ikhtisar Realisasi Kinerja SKPD yang disusun	4 Laporan	4 Laporan	4 Laporan	7.500.000	7.499.980	7.499.980	Tetap
	Sub kegiatan evaluasi kinerja perangkat Daerah	Sub kegiatan evaluasi kinerja perangkat Daerah	Jumlah Laporan Evaluasi Kinerja Perangkat Daerah yang disusun	Jumlah Laporan Evaluasi Kinerja Perangkat Daerah yang disusun	2 Laporan	2 Laporan	4 Laporan	7.500.000	7.499.940	7.499.940	Tetap
	Kegiatan Administrasi Keuangan Perangkat Daerah	Kegiatan Administrasi Keuangan Perangkat Daerah	Jumlah unit kerja internal yang mendapatkan layanan administrasi keuangan	Jumlah unit kerja internal yang mendapatkan layanan administrasi keuangan	5 Unit Kerja internal	5 Unit Kerja internal	5 Unit Kerja internal	1.825.242.594	2.136.175.477	2.234.928.158	Bertambah
	Sub kegiatan Penyediaan Gaji dan Tunjangan ASN	Sub kegiatan Penyediaan Gaji dan Tunjangan ASN	Jumlah orang yang menerima Gaji dan Tunjangan ASN	Jumlah orang yang menerima Gaji dan Tunjangan ASN	17 Orang	17 Orang	17 Orang	1.825.242.594	2.136.175.477	2.234.928.158	Bertambah
	Kegiatan Administrasi barang milik daerah pada perangkat Daerah	Kegiatan Administrasi barang milik daerah pada perangkat Daerah	Jumlah unit kerja internal yang mendapatkan layanan pemeliharaan BMD	Jumlah unit kerja internal yang mendapatkan layanan pemeliharaan BMD	5 Unit Kerja internal	5 Unit Kerja internal	5 Unit Kerja internal	8.500.000	8.491.370	8.491.370	Tetap
	Sub kegiatan Rekonsiliasi dan penyusunan laporan barang milik Daerah pada SKPD	Sub kegiatan Rekonsiliasi dan penyusunan laporan barang milik Daerah pada SKPD	Jumlah laporan rekonsiliasi dan penyusunan laporan barang milik daerah pada SKPD	Jumlah laporan rekonsiliasi dan penyusunan laporan barang milik daerah pada SKPD	4 Laporan	4 Laporan	4 Laporan	8.500.000	8.491.370	8.491.370	Tetap
	Kegiatan Administrasi Kepegawaian Perangkat Daerah	Kegiatan Administrasi Kepegawaian Perangkat Daerah	Jumlah Unit Kerja Internal yang mendapatkan layanan administrasi kepegawaian	Jumlah Unit Kerja Internal yang mendapatkan layanan administrasi kepegawaian	5 Unit Kerja internal	5 Unit Kerja internal	5 Unit Kerja internal	18.000.000	3.500.000	3.500.000	Tetap
	Sub Kegiatan Pengadaan Pakaian Dinas beserta Atribut Kelengkapannya	Sub Kegiatan Pengadaan Pakaian Dinas beserta Atribut Kelengkapannya	Jumlah Paket Pakaian Dinas beserta Atribut Kelengkapan	Jumlah Paket Pakaian Dinas beserta Atribut Kelengkapan	1 Paket	1 Paket	1 Paket	18.000.000	3.500.000	3.500.000	Tetap
	Kegiatan Administrasi Umum Perangkat Daerah	Kegiatan Administrasi Umum Perangkat Daerah	Jumlah unit kerja internal yang mendapatkan layanan administrasi umum perkantoran	Jumlah unit kerja internal yang mendapatkan layanan administrasi umum perkantoran	5 Unit Kerja internal	5 Unit Kerja internal	5 Unit Kerja internal	155.884.108	155.148.600	155.148.600	Tetap
	Sub kegiatan penyediaan komponen instalasi listrik/ penerangan bangunan kantor	Sub kegiatan penyediaan komponen instalasi listrik/ penerangan bangunan kantor	Jumlah Paket Komponen Instalasi Listrik/Penerangan Bangunan Kantor yang Disediakan	Jumlah Paket Komponen Instalasi Listrik/Penerangan Bangunan Kantor yang Disediakan	1 Paket	1 Paket	1 Paket	6.000.000	5.992.800	5.992.800	Tetap
	Sub Kegiatan Penyediaan Peralatan dan Perlengkapan Kantor	Sub Kegiatan Penyediaan Peralatan dan Perlengkapan Kantor	Jumlah Paket Peralatan dan Perlengkapan Kantor yang Disediakan	Jumlah Paket Peralatan dan Perlengkapan Kantor yang Disediakan	5 Paket	5 Paket	3 Paket	30.000.000	29.860.000	29.860.000	Tetap
	Sub Kegiatan Penyediaan Bahan Logistik kantor	Sub Kegiatan Penyediaan Bahan Logistik kantor	Jumlah Paket Bahan Logistik Kantor yang Disediakan	Jumlah Paket Bahan Logistik Kantor yang Disediakan	3 Paket	3 Paket	3 Paket	26.517.143	26.516.610	26.516.610	Tetap
	Sub Kegiatan Penyediaan Barang cetakan dan Penggandaan	Sub Kegiatan Penyediaan Barang cetakan dan Penggandaan	Jumlah Paket Barang Cetakan dan Penggandaan yang Disediakan	Jumlah Paket Barang Cetakan dan Penggandaan yang Disediakan	2 Paket	2 Paket	2 Paket	8.268.750	7.681.190	7.681.190	Tetap

NO	URUSAN/ BIDANG URUSAN/PROGRAM / KEGIATAN/ SUB KEGIATAN		INDIKATOR PROGRAM (OUTCOME) / KEGIATAN/ SUB KEGIATAN (OUTPUT)		TARGET KINERJA 2024			PAGU (Rp) Tahun 2024			KETERANGAN
	SEMULA	MENJADI	SEMULA	MENJADI	RENJA	DPA	PERUBAHAN RENJA	RENJA	DPA	PERUBAHAN RENJA	
1	2	3	4	5	6	7	8	9	10	11	12
	Sub Kegiatan Penyelenggaraan Rapat koordinasi dan Konsultasi SKPD	Sub Kegiatan Penyelenggaraan Rapat koordinasi dan Konsultasi SKPD	Jumlah Laporan Penyelenggaraan Rapat Koordinasi dan Konsultasi SKPD	Jumlah Laporan Penyelenggaraan Rapat Koordinasi dan Konsultasi SKPD	115 Laporan	115 Laporan	115 Laporan	85.098.215	85.098.000	85.098.000	Tetap
	Kegiatan Pengadaan Barang Milik Daerah Penunjang Urusan Pemerintah Daerah	Kegiatan Pengadaan Barang Milik Daerah Penunjang Urusan Pemerintah Daerah	Jumlah BMD yang disediakan	Jumlah BMD yang disediakan	7 Unit	7 Unit	7 Unit	25.500.000	25.268.680	48.388.680	Bertambah
	Sub kegiatan Pengadaan Mebel	Sub kegiatan Pengadaan Mebel	Jumlah Paket Mebel yang Disediakan	Jumlah Paket Mebel yang Disediakan	5 Unit	6 Unit	2 Paket	7.500.000	7.484.000	30.604.000	Bertambah
	Sub Kegiatan Pengadaan Peralatan dan Mesin Lainnya	Sub Kegiatan Pengadaan Peralatan dan Mesin Lainnya	Jumlah Unit Peralatan dan Mesin Lainnya yang Disediakan	Jumlah Unit Peralatan dan Mesin Lainnya yang Disediakan	2 Unit	2 Unit	5 Paket	6.000.000	17.784.680	17.784.680	Tetap
	Sub kegiatan pengadaan sarana dan prasarana pendukung gedung kantor atau bangunan lainnya	Sub kegiatan pengadaan sarana dan prasarana pendukung gedung kantor atau bangunan lainnya	Jumlah Unit Sarana dan Prasarana Pendukung Gedung Kantor atau Bangunan Lainnya yang Disediakan	Jumlah Unit Sarana dan Prasarana Pendukung Gedung Kantor atau Bangunan Lainnya yang Disediakan	5 Unit	0	0	12.000.000	-	-	Nihil
	Kegiatan Penyediaan Jasa Penunjang Urusan Pemerintahan Daerah	Kegiatan Penyediaan Jasa Penunjang Urusan Pemerintahan Daerah	Jumlah unit kerja internal yang mendapatkan layanan penyediaan jasa penunjang	Jumlah unit kerja internal yang mendapatkan layanan penyediaan jasa penunjang	5 Unit Kerja internal	5 Unit Kerja internal	5 Unit Kerja internal	310.026.800	329.402.592	306.282.592	Berkurang
	Sub Kegiatan Penyediaan Jasa Komunikasi, Sumber Daya Air dan Listrik	Sub Kegiatan Penyediaan Jasa Komunikasi, Sumber Daya Air dan Listrik	Jumlah Laporan Penyediaan Jasa Komunikasi, Sumber Daya Air dan Listrik yang Disediakan	Jumlah Laporan Penyediaan Jasa Komunikasi, Sumber Daya Air dan Listrik yang Disediakan	12 Laporan	12 Laporan	12 Laporan	66.150.000	66.147.200	66.147.200	Tetap
	Sub Kegiatan penyediaan jasa peralatan dan perlengkapan kantor	Sub Kegiatan penyediaan jasa peralatan dan perlengkapan kantor	Jumlah Laporan Penyediaan Jasa Peralatan dan Perlengkapan Kantor yang Disediakan	Jumlah Laporan Penyediaan Jasa Peralatan dan Perlengkapan Kantor yang Disediakan	1 Laporan	1 Laporan	1 Laporan	8.000.000	8.000.000	8.000.000	Tetap
	Sub Kegiatan Penyediaan Jasa Pelayanan Umum Kantor	Sub Kegiatan Penyediaan Jasa Pelayanan Umum Kantor	Jumlah Laporan Penyediaan Jasa Pelayanan Umum Kantor yang Disediakan	Jumlah Laporan Penyediaan Jasa Pelayanan Umum Kantor yang Disediakan	12 Laporan	12 Laporan	12 Laporan	235.876.800	255.255.392	232.135.392	Berkurang
	Kegiatan Pemeliharaan Barang Milik Daerah Penunjang Urusan Pemerintahan Daerah	Kegiatan Pemeliharaan Barang Milik Daerah Penunjang Urusan Pemerintahan Daerah	Jumlah unit kerja internal yang mendapatkan layanan pemeliharaan BMD	Jumlah unit kerja internal yang mendapatkan layanan pemeliharaan BMD	5 Unit Kerja internal	5 Unit Kerja internal	5 Unit Kerja internal	239.000.000	43.944.280	43.994.280	Tetap
	Sub Kegiatan Penyediaan Jasa Pemeliharaan, Biaya Pemeliharaan, Pajak dan perizinan Kendaraan Dinas oprasional atau Lapangan	Sub Kegiatan Penyediaan Jasa Pemeliharaan, Biaya Pemeliharaan, Pajak dan perizinan Kendaraan Dinas oprasional atau Lapangan	Jumlah Kendaraan Dinas Operasional atau Lapangan yang Dipelihara dan dibayarkan Pajak dan Perizinannya	Jumlah Kendaraan Dinas Operasional atau Lapangan yang Dipelihara dan dibayarkan Pajak dan Perizinannya	5 Unit	5 Unit	5 Unit	38.000.000	38.000.000	38.000.000	Tetap
	Sub Kegiatan pemeliharaan peralatan dan mesin lainnya	Sub Kegiatan pemeliharaan peralatan dan mesin lainnya	Jumlah Peralatan dan Mesin Lainnya yang Dipelihara	Jumlah Peralatan dan Mesin Lainnya yang Dipelihara	5 Unit	5 Unit	5 Unit	6.000.000	5.944.280	5.994.280	Tetap
	Sub Kegiatan Pemeliharaan /rehabilitasi Gedung Kantor dan Bangunan Lainnya	Sub Kegiatan Pemeliharaan /rehabilitasi Gedung Kantor dan Bangunan Lainnya	Jumlah Gedung Kantor dan Bangunan Lainnya yang Dipelihara/ Direhabilitasi	Jumlah Gedung Kantor dan Bangunan Lainnya yang Dipelihara/ Direhabilitasi	1 Unit	0	0	195.000.000	-	-	Nihil

NO	URUSAN/ BIDANG URUSAN/PROGRAM / KEGIATAN/ SUB KEGIATAN		INDIKATOR PROGRAM (OUTCOME) / KEGIATAN/ SUB KEGIATAN (OUTPUT)		TARGET KINERJA 2024			PAGU (Rp) Tahun 2024			KETERANGAN
	SEMULA	MENJADI	SEMULA	MENJADI	RENJA	DPA	PERUBAHAN RENJA	RENJA	DPA	PERUBAHAN RENJA	
1	2	3	4	5	6	7	8	9	10	11	12
	PROGRAM PENYELENGGARAAN PEMERINTAHAN DAN PELAYANAN PUBLIK	PROGRAM PENYELENGGARAAN PEMERINTAHAN DAN PELAYANAN PUBLIK	Persentase Pelaksanaan Pelayanan Publik di Tingkat Kecamatan	Persentase Pelaksanaan Pelayanan Publik di Tingkat Kecamatan	100%	100%	100%	89.121.250	89.075.310	89.075.310	Tetap
	Kegiatan Koordinasi Penyelenggaraan Kegiatan Pemerintahan di Tingkat Kecamatan	Kegiatan Koordinasi Penyelenggaraan Kegiatan Pemerintahan di Tingkat Kecamatan	Persentase terlaksananya koordinasi penyelenggaraan kegiatan pemerintahan di tingkat kecamatan	Persentase terlaksananya koordinasi penyelenggaraan kegiatan pemerintahan di tingkat kecamatan	100%	100%	100%	24.000.000	23.999.910	23.999.910	Tetap
	Sub Kegiatan Koordinasi/Sinergi Perencanaan dan Pelaksanaan Kegiatan Pemerintahan dengan Perangkat Daerah dan Instansi Vertikal Terkait	Sub Kegiatan Koordinasi/Sinergi Perencanaan dan Pelaksanaan Kegiatan Pemerintahan dengan Perangkat Daerah dan Instansi Vertikal Terkait	Jumlah laporan koordinasi/sinergi perencanaan dan pelaksanaan kegiatan pemerintahan dengan perangkat daerah dan Instansi vertikal lain	Jumlah laporan koordinasi/sinergi perencanaan dan pelaksanaan kegiatan pemerintahan dengan perangkat daerah dan Instansi vertikal lain	1 Laporan	1 Laporan	1 Laporan	24.000.000	23.999.910	23.999.910	Tetap
	Kegiatan Penyelenggaraan Urusan Pemerintahan yang tidak Dilaksanakan oleh Unit Kerja Perangkat Daerah yang ada di Kecamatan	Kegiatan Penyelenggaraan Urusan Pemerintahan yang tidak Dilaksanakan oleh Unit Kerja Perangkat Daerah yang ada di Kecamatan	Persentase terselenggaranya urusan pemerintahahan yang tidak dilaksanakan oleh unit kerja perangkat daerah yang ada di kecamatan	Persentase terselenggaranya urusan pemerintahahan yang tidak dilaksanakan oleh unit kerja perangkat daerah yang ada di kecamatan	100%	100%	100%	9.371.250	9.370.700	9.370.700	Tetap
	Sub Kegiatan fasilitasi Percepatan Pencapaian Standar Pelayanan Minimal di Wilayah Kecamatan	Sub Kegiatan fasilitasi Percepatan Pencapaian Standar Pelayanan Minimal di Wilayah Kecamatan	Jumlah laporan fasilitasi percepatan pencapaian Standar Pelayanan Minimal di wilayah Kecamatan	Jumlah laporan fasilitasi percepatan pencapaian Standar Pelayanan Minimal di wilayah Kecamatan	1 Laporan	1 Laporan	1 Laporan	9.371.250	9.370.700	9.370.700	Tetap
	Kegiatan Pelaksanaan Urusan Pemerintahan yang Dilimpahkan kepada Camat	Kegiatan Pelaksanaan Urusan Pemerintahan yang Dilimpahkan kepada Camat	Persentase terlaksananya urusan pemerintahan yang dilimpahkan kepada camat	Persentase terlaksananya urusan pemerintahan yang dilimpahkan kepada camat	100%	100%	100%	55.750.000	55.704.700	55.704.700	Tetap
	Sub Kegiatan Pelaksanaan Urusan Pemerintahan yang Terkait dengan Non Perizinan	Sub Kegiatan Pelaksanaan Urusan Pemerintahan yang Terkait dengan Non Perizinan	Jumlah laporan pelaksanaan nonperizinan pada urusan pemerintahan	Jumlah laporan pelaksanaan nonperizinan pada urusan pemerintahan	1 Laporan	1 Laporan	1 Laporan	15.750.000	15.749.950	15.749.950	Tetap
	Sub Kegiatan Pelaksanaan Urusan Pemerintahan yang Terkait dengan Kewenangan Lain yang Dilimpahkan	Sub Kegiatan Pelaksanaan Urusan Pemerintahan yang Terkait dengan Kewenangan Lain yang Dilimpahkan	Jumlah laporan pelaksanaan urusan Pemerintahan yang terkait dengan kewenangan lain yang dilimpahkan	Jumlah laporan pelaksanaan urusan Pemerintahan yang terkait dengan kewenangan lain yang dilimpahkan	1 Laporan	1 Laporan	1 Laporan	40.000.000	39.954.750	39.954.750	Tetap
	PROGRAM PEMBERDAYAAN MASYARAKAT DESA DAN KELURAHAN	PROGRAM PEMBERDAYAAN MASYARAKAT DESA DAN KELURAHAN	Persentase terlaksananya pemberdayaan masyarakat desa dan Kelurahan	Persentase terlaksananya pemberdayaan masyarakat desa dan Kelurahan	100%	100%	100%	28.000.000	27.999.310	27.999.310	Tetap
	Kegiatan pemberdayaan lembaga kemasyarakatan tingkat kecamatan	Kegiatan pemberdayaan lembaga kemasyarakatan tingkat kecamatan	Persentase terlaksananya kegiatan pemberdayaan lembaga kemasyarakatan di tingkat kecamatan	Persentase terlaksananya kegiatan pemberdayaan lembaga kemasyarakatan di tingkat kecamatan	100%	100%	100%	28.000.000	27.999.310	27.999.310	Tetap
	Sub kegiatan Fasilitasi Pengembangan Usaha Ekonomi Masyarakat	Sub kegiatan Fasilitasi Pengembangan Usaha Ekonomi Masyarakat	Jumlah laporan fasilitai pengembangan usaha ekonomi masyarakat	Jumlah laporan fasilitai pengembangan usaha ekonomi masyarakat	1 Laporan	1 Laporan	1 Laporan	13.000.000	12.999.140	12.999.140	Tetap

NO	URUSAN/ BIDANG URUSAN/PROGRAM / KEGIATAN/ SUB KEGIATAN		INDIKATOR PROGRAM (OUTCOME) / KEGIATAN/ SUB KEGIATAN (OUTPUT)		TARGET KINERJA 2024			PAGU (Rp) Tahun 2024			KETERANGAN
	SEMULA	MENJADI	SEMULA	MENJADI	RENJA	DPA	PERUBAHAN RENJA	RENJA	DPA	PERUBAHAN RENJA	
1	2	3	4	5	6	7	8	9	10	11	12
	Sub kegiatan Fasilitasi Pemanfaatan Teknologi Tepat Guna	Sub kegiatan Fasilitasi Pemanfaatan Teknologi Tepat Guna	Jumlah laporan fasilitasi Pemanfaatan Teknologi tepat Guna	Jumlah laporan fasilitasi Pemanfaatan Teknologi tepat Guna	1 Laporan	1 Laporan	1 Laporan	15.000.000	15.000.170	15.000.170	Tetap
	PROGRAM KOORDINASI KETENTRAMAN DAN KETERTIBAN UMUM	PROGRAM KOORDINASI KETENTRAMAN DAN KETERTIBAN UMUM	Persentase terselenggaranya koordinasi ketentraman dan ketertiban umum	Persentase terselenggaranya koordinasi ketentraman dan ketertiban umum	100%	100%	100%	20.955.613	20.933.670	20.933.670	Tetap
	Kegiatan Koordinasi upaya penyelenggaraan ketentraman dan ketertiban Umum	Kegiatan Koordinasi upaya penyelenggaraan ketentraman dan ketertiban Umum	Persentase terlaksananya Kegiatan koordinasi upaya penyelenggaraan ketenteraman dan ketertiban umum	Persentase terlaksananya Kegiatan koordinasi upaya penyelenggaraan ketenteraman dan ketertiban umum	100%	100%	100%	20.955.613	20.933.670	20.933.670	Tetap
	Sub kegiatan Sinergitas dengan Kepolisian Negara Republik Indonesia, Tentara Nasional Indonesia dan Instansi Vertikaal diwilayah Kecamatan	Sub kegiatan Sinergitas dengan Kepolisian Negara Republik Indonesia, Tentara Nasional Indonesia dan Instansi Vertikaal diwilayah Kecamatan	Jumlah laporan hasil sinergitas dengan Kepolisian Negara Republik Indonesia, Tentara Nasional Indonesia dan Instansi vertikal di wilayah Kecamatan	Jumlah laporan hasil sinergitas dengan Kepolisian Negara Republik Indonesia, Tentara Nasional Indonesia dan Instansi vertikal di wilayah Kecamatan	1 Laporan	1 Laporan	1 Laporan	20.955.613	20.933.670	20.933.670	Tetap
	PROGRAM PENYELENGGARAAN URUSAN PEMERINTAHAN UMUM	PROGRAM PENYELENGGARAAN URUSAN PEMERINTAHAN UMUM	Persentase terselenggaranya urusan Pemerintahan Umum	Persentase terselenggaranya urusan Pemerintahan Umum	100%	100%	100%	9.371.250	9.369.510	9.369.510	Tetap
	Kegiatan penyelenggaraan urusan pemerintahan umum sesuai penugasan kepala Daerah	Kegiatan penyelenggaraan urusan pemerintahan umum sesuai penugasan kepala Daerah	Persentase terselenggaranya kegiatan urusan pemerintahan umum	Persentase terselenggaranya kegiatan urusan pemerintahan umum	100%	100%	100%	9.371.250	9.369.510	9.369.510	Tetap
	Sub kegiatan Fasilitasi, Koordinasi dan Pembinaan (Bimtek, Sosialisasi, Konsultasi) wawasan kebangsaan dan ketahanan Nasional	Sub kegiatan Fasilitasi, Koordinasi dan Pembinaan (Bimtek, Sosialisasi, Konsultasi) wawasan kebangsaan dan ketahanan Nasional	Jumlah orang yang mengikuti fasilitasi, koordinasi dan pembinaan (Bimtek, sosialisasi, konsultasi Wawasan Kebangsaan dan Ketahanan Nasional)	Jumlah orang yang mengikuti fasilitasi, koordinasi dan pembinaan (Bimtek, sosialisasi, konsultasi Wawasan Kebangsaan dan Ketahanan Nasional)	30 Orang	30 Orang	30 Orang	9.371.250	9.369.510	9.369.510	Tetap
	PROGRAM PEMBINAAN DAN PENGAWASAN PEMERINTAHAN DESA	PROGRAM PEMBINAAN DAN PENGAWASAN PEMERINTAHAN DESA	Persentase terselenggaranya pembinaan dan pengawasan pemerintahan desa	Persentase terselenggaranya pembinaan dan pengawasan pemerintahan desa	100%	100%	100%	50.750.000	50.748.500	50.748.500	Tetap
	Kegiatan Fasilitasi, Rekomendasi dan Koordinasi Pembinaan dan Pengawasan Pemerintahan Desa	Kegiatan Fasilitasi, Rekomendasi dan Koordinasi Pembinaan dan Pengawasan Pemerintahan Desa	Persentase terlaksananya kegiatan Fasilitasi, Rekomendasi dan Koordinasi Pembinaan dan Pengawasan Pemerintahan Desa	Persentase terlaksananya kegiatan Fasilitasi, Rekomendasi dan Koordinasi Pembinaan dan Pengawasan Pemerintahan Desa	100%	100%	100%	50.750.000	50.748.500	50.748.500	Tetap
	Sub Kegiatan Fasilitasi Administrasi Tata Pemerintahan Desa	Sub Kegiatan Fasilitasi Administrasi Tata Pemerintahan Desa	Jumlah Dokumen yang Difasilitasi dalam rangka Administrasi Tata Pemerintahan Desa	Jumlah Laporan yang Difasilitasi dalam rangka Administrasi Tata Pemerintahan Desa	1 Dokumen	1 Dokumen	1 Laporan	12.000.000	11.999.440	11.999.440	Tetap

NO	URUSAN/ BIDANG URUSAN/PROGRAM / KEGIATAN/ SUB KEGIATAN		INDIKATOR PROGRAM (OUTCOME) / KEGIATAN/ SUB KEGIATAN (OUTPUT)		TARGET KINERJA 2024			PAGU (Rp) Tahun 2024			KETERANGAN
	SEMULA	MENJADI	SEMULA	MENJADI	RENJA	DPA	PERUBAHAN RENJA	RENJA	DPA	PERUBAHAN RENJA	
1	2	3	4	5	6	7	8	9	10	11	12
	Sub Kegiatan Fasilitasi Pengelolaan Keuangan Desa dan Pendayagunaan Aset Desa	Sub Kegiatan Fasilitasi Pengelolaan Keuangan Desa dan Pendayagunaan Aset Desa	Jumlah Dokumen yang Difasilitasi dalam rangka Pengelolaan Keuangan Desa dan Pendayagunaan Aset Desa	Jumlah Laporan yang Difasilitasi dalam rangka Pengelolaan Keuangan Desa dan Pendayagunaan Aset Desa	1 Dokumen	1 Dokumen	1 Laporan	15.750.000	15.749.580	15.749.580	Tetap
	Sub Kegiatan Fasilitasi Pelaksanaan Pemilihan Kepala Desa	Sub Kegiatan Fasilitasi Pelaksanaan Pemilihan Kepala Desa	Jumlah Dokumen Fasilitasi dalam rangka Pelaksanaan Pemilihan Kepala Desa	Jumlah Laporan Fasilitasi dalam rangka Pelaksanaan Pemilihan Kepala Desa	0	0	0	-	-	-	Nihil
	Sub Kegiatan Fasilitasi Penyusunan Program dan Pelaksanaan Pemberdayaan masyarakat Desa	Sub Kegiatan Fasilitasi Penyusunan Program dan Pelaksanaan Pemberdayaan masyarakat Desa	Jumlah Dokumen Fasilitasi dalam rangka Program dan Pelaksanaan Pemberdayaan Masyarakat Desa	Jumlah Laporan Fasilitasi penyusunan Program dan Pelaksanaan Pemberdayaan Masyarakat Desa	5 Dokumen	5 Dokumen	1 Laporan	23.000.000	22.999.480	22.999.480	Tetap
	KECAMATAN SEBATIK TIMUR										
	PROGRAM PENUNJANG URUSAN PEMERINTAHAN DAERAH KABUPATEN/KOTA	PROGRAM PENUNJANG URUSAN PEMERINTAHAN DAERAH KABUPATEN/KOTA	Persentase tingkat capaian keberhasilan pelaksanaan program tata kelola administrasi, perencanaan, dan keuangan perangkat daerah	Persentase tingkat capaian keberhasilan pelaksanaan program tata kelola administrasi, perencanaan, dan keuangan perangkat daerah	100%	100%	100%	2.563.391.662	2.563.391.662	2.563.391.662	Tidak Ada Perubahan
	Perencanaan, Penganggaran, dan Evaluasi Kinerja Perangkat Daerah	Perencanaan, Penganggaran, dan Evaluasi Kinerja Perangkat Daerah	Jumlah dokumen Perencanaan, Penganggaran, dan Evaluasi Kinerja Perangkat Daerah berkualitas yang disusun	Jumlah dokumen Perencanaan, Penganggaran, dan Evaluasi Kinerja Perangkat Daerah berkualitas yang disusun	14	14	14	38.409.840	38.409.840	38.409.840	Tidak Ada Perubahan
	Penyusunan Dokumen Perencanaan Perangkat Daerah	Penyusunan Dokumen Perencanaan Perangkat Daerah	Jumlah Dokumen Perencanaan Perangkat Daerah	Jumlah Dokumen Perencanaan Perangkat Daerah	2 Dokumen	2 Dokumen	2 Dokumen	15.441.300	15.441.300	15.441.300	Tidak Ada Perubahan
	Koordinasi dan Penyusunan Laporan Capaian Kinerja dan Ikhtisar Realisasi Kinerja SKPD	Koordinasi dan Penyusunan Laporan Capaian Kinerja dan Ikhtisar Realisasi Kinerja SKPD	Jumlah Laporan Capaian Kinerja dan Ikhtisar Realisasi Kinerja SKPD dan laporan hasil koordinasi penyusunan laporan capaian kinerja dan ihtisar realisasi kinerja SKPD	Jumlah Laporan Capaian Kinerja dan Ikhtisar Realisasi Kinerja SKPD dan laporan hasil koordinasi penyusunan laporan capaian kinerja dan ihtisar realisasi kinerja SKPD	12 Laporan	12 Laporan	12 Laporan	22.968.540	22.968.540	22.968.540	Tidak Ada Perubahan
	Administrasi Keuangan Perangkat Daerah	Administrasi Keuangan Perangkat Daerah	Jumlah Unit Kerja Internal yang mendapatkan layanan administrasi keuangan	Jumlah Unit Kerja Internal yang mendapatkan layanan administrasi keuangan	12	12	12	1.722.857.722	1.722.857.722	1.722.857.722	Tidak Ada Perubahan
	Penyediaan Gaji dan Tunjangan ASN	Penyediaan Gaji dan Tunjangan ASN	Jumlah Orang yang Menerima Gaji dan Tunjangan ASN	Jumlah Orang yang Menerima Gaji dan Tunjangan ASN	12 Orang/Bulan	12 Orang/Bulan	12 Orang/Bulan	1.722.857.722	1.722.857.722	1.722.857.722	Tidak Ada Perubahan

NO	URUSAN/ BIDANG URUSAN/PROGRAM / KEGIATAN/ SUB KEGIATAN		INDIKATOR PROGRAM (OUTCOME) / KEGIATAN/ SUB KEGIATAN (OUTPUT)		TARGET KINERJA 2024			PAGU (Rp) Tahun 2024			KETERANGAN
	SEMULA	MENJADI	SEMULA	MENJADI	RENJA	DPA	PERUBAHAN RENJA	RENJA	DPA	PERUBAHAN RENJA	
1	2	3	4	5	6	7	8	9	10	11	12
	Administrasi Umum Perangkat Daerah	Administrasi Umum Perangkat Daerah	Jumlah unit kerja internal yang mendapatkan layanan administrasi umum perkantoran	Jumlah unit kerja internal yang mendapatkan layanan administrasi umum perkantoran	150	150	150	253.248.660	253.248.660	253.248.660	Tidak Ada Perubahan
	Penyediaan Komponen Instalasi Listrik/Penerangan Bangunan Kantor	Penyediaan Komponen Instalasi Listrik/Penerangan Bangunan Kantor	Jumlah paket komponen instalasi listrik/penerangan bangunan kantor yang diadakan	Jumlah paket komponen instalasi listrik/penerangan bangunan kantor yang diadakan	12 Paket	12 Paket	12 Paket	2.127.840	2.127.840	2.127.840	Tidak Ada Perubahan
	Penyediaan Peralatan dan Perlengkapan Kantor	Penyediaan Peralatan dan Perlengkapan Kantor	Jumlah paket peralatan dan perlengkapan kantor yang disediakan	Jumlah paket peralatan dan perlengkapan kantor yang disediakan	8 Paket	8 Paket	8 Paket	112.302.110	112.302.110	112.302.110	Tidak Ada Perubahan
	Penyediaan Bahan Logistik Kantor	Penyediaan Bahan Logistik Kantor	Jumlah paket bahan logistik kantor yang disediakan	Jumlah paket bahan logistik kantor yang disediakan	12 Paket	12 Paket	12 Paket	26.352.610	26.352.610	26.352.610	Tidak Ada Perubahan
	Penyediaan Barang Cetakan dan Penggandaan	Penyediaan Barang Cetakan dan Penggandaan	Jumlah paket Barang Cetakan dan Penggandaan yang diadakan	Jumlah paket Barang Cetakan dan Penggandaan yang diadakan	12 Paket	12 Paket	12 Paket	12.706.100	12.706.100	12.706.100	Tidak Ada Perubahan
	Penyelenggaraan Rapat Koordinasi dan Konsultasi SKPD	Penyelenggaraan Rapat Koordinasi dan Konsultasi SKPD	Jumlah laporan Penyelenggaraan Rapat Koordinasi dan Konsultasi SKPD	Jumlah laporan Penyelenggaraan Rapat Koordinasi dan Konsultasi SKPD	106 Laporan	106 Laporan	106 Laporan	99.760.000	99.760.000	99.760.000	Tidak Ada Perubahan
	Penyediaan Jasa Penunjang Urusan Pemerintahan Daerah	Penyediaan Jasa Penunjang Urusan Pemerintahan Daerah	Jumlah Unit Kerja Internal yang mendapatkan layanan penyediaan jasa penunjang	Jumlah Unit Kerja Internal yang mendapatkan layanan penyediaan jasa penunjang	24	24	24	390.678.960	390.678.960	390.678.960	Tidak Ada Perubahan
	Penyediaan Jasa Komunikasi, Sumber Daya Air dan Listrik	Penyediaan Jasa Komunikasi, Sumber Daya Air dan Listrik	Jumlah laporan Penyediaan Jasa Komunikasi, Sumber Daya Air dan Listrik yang disediakan	Jumlah laporan Penyediaan Jasa Komunikasi, Sumber Daya Air dan Listrik yang disediakan	12 Laporan	12 Laporan	12 Laporan	66.684.000	66.684.000	66.684.000	Tidak Ada Perubahan
	Penyediaan Jasa Pelayanan Umum Kantor	Penyediaan Jasa Pelayanan Umum Kantor	Jumlah Laporan Penyediaan Jasa Pelayanan Umum Kantor yang disediakan	Jumlah Laporan Penyediaan Jasa Pelayanan Umum Kantor yang disediakan	12 Laporan	12 Laporan	12 Laporan	323.994.960	323.994.960	323.994.960	Tidak Ada Perubahan
	Pemeliharaan Barang Milik Daerah Penunjang Urusan Pemerintahan Daerah	Pemeliharaan Barang Milik Daerah Penunjang Urusan Pemerintahan Daerah	Jumlah Unit Kerja Internal yang mendapatkan layanan pemeliharaan BMD	Jumlah Unit Kerja Internal yang mendapatkan layanan pemeliharaan BMD	12	12	12	158.196.480	158.196.480	158.196.480	Tidak Ada Perubahan
	Penyediaan Jasa Pemeliharaan, Biaya Pemeliharaan dan Pajak Kendaraan Perorangan Dinas atau Kendaraan Dinas Jabatan	Penyediaan Jasa Pemeliharaan, Biaya Pemeliharaan dan Pajak Kendaraan Perorangan Dinas atau Kendaraan Dinas Jabatan	Jumlah Kendaraan Perorangan Dinas atau Kendaraan Dinas Jabatan yang Dipelihara dan dibayarkan Pajaknya	Jumlah Kendaraan Perorangan Dinas atau Kendaraan Dinas Jabatan yang Dipelihara dan dibayarkan Pajaknya	5 Unit	5 Unit	5 Unit	153.946.480	153.946.480	153.946.480	Tidak Ada Perubahan
	Pemeliharaan Peralatan dan Mesin Lainnya	Pemeliharaan Peralatan dan Mesin Lainnya	Jumlah Peralatan dan Mesin Lainnya yang Dipelihara	Jumlah Peralatan dan Mesin Lainnya yang Dipelihara	5 Unit	5 Unit	5 Unit	4.250.000	4.250.000	4.250.000	Tidak Ada Perubahan

NO	URUSAN/ BIDANG URUSAN/PROGRAM / KEGIATAN/ SUB KEGIATAN		INDIKATOR PROGRAM (OUTCOME) / KEGIATAN/ SUB KEGIATAN (OUTPUT)		TARGET KINERJA 2024			PAGU (Rp) Tahun 2024			KETERANGAN
	SEMULA	MENJADI	SEMULA	MENJADI	RENJA	DPA	PERUBAHAN RENJA	RENJA	DPA	PERUBAHAN RENJA	
1	2	3	4	5	6	7	8	9	10	11	12
	Pemeliharaan/Rehabilitasi Sarana dan Prasarana Pendukung Gedung Kantor atau Bangunan Lainnya	Pemeliharaan/Rehabilitasi Sarana dan Prasarana Pendukung Gedung Kantor atau Bangunan Lainnya	Jumlah Sarana dan Prasarana Pendukung Gedung Kantor atau Bangunan Lainnya yang Dipelihara/Direhabilitasi	Jumlah Sarana dan Prasarana Pendukung Gedung Kantor atau Bangunan Lainnya yang Dipelihara/Direhabilitasi	1 Unit	1 Unit	1 Unit	-	-	-	Tidak Ada Perubahan
	PROGRAM PENYELENGGARAAN PEMERINTAHAN DAN PELAYANAN PUBLIK	PROGRAM PENYELENGGARAAN PEMERINTAHAN DAN PELAYANAN PUBLIK	Persentase Penyelenggaraan Tugas Pemerintahan dan Pelayanan Publik di Kecamatan yang terlaksanakan dengan efektif dan efesien	Persentase Penyelenggaraan Tugas Pemerintahan dan Pelayanan Publik di Kecamatan yang terlaksanakan dengan efektif dan efesien	100%	100%	100%	129.706.710	129.706.710	339.706.710	Perubahan
	Koordinasi Penyelenggaraan Kegiatan Pemerintahan di Tingkat Kecamatan	Koordinasi Penyelenggaraan Kegiatan Pemerintahan di Tingkat Kecamatan	Persentase terlaksananya koordinasi kegiatan pemerintahan di tingkat desa	Persentase terlaksananya koordinasi kegiatan pemerintahan di tingkat desa	49	49	49	35.259.810	35.259.810	35.259.810	Tidak Ada Perubahan
	Koordinasi/Sinergitas Perencanaan dan Pelaksanaan Kegiatan Pemerintahan dengan Perangkat Daerah dan Instansi Vertikal Terkait	Koordinasi/Sinergitas Perencanaan dan Pelaksanaan Kegiatan Pemerintahan dengan Perangkat Daerah dan Instansi Vertikal Terkait	Jumlah laporan Koordinasi/Sinergi Perencanaan dan Pelaksanaan Kegiatan Pemerintahan dengan Perangkat Daerah dan Instansi Vertikal Terkait	Jumlah laporan Koordinasi/Sinergi Perencanaan dan Pelaksanaan Kegiatan Pemerintahan dengan Perangkat Daerah dan Instansi Vertikal Terkait	1 Laporan	1 Laporan	1 Laporan	21.268.600	21.268.600	21.268.600	Tidak Ada Perubahan
	Peningkatan Efektifitas Kegiatan Pemerintahan di Tingkat Kecamatan	Peningkatan Efektifitas Kegiatan Pemerintahan di Tingkat Kecamatan	Jumlah dokumen Peningkatan Efektifitas Kegiatan Pemerintahan di Tingkat Kecamatan	Jumlah dokumen Peningkatan Efektifitas Kegiatan Pemerintahan di Tingkat Kecamatan	48 Dokumen	48 Dokumen	48 Dokumen	13.991.210	13.991.210	13.991.210	Tidak Ada Perubahan
	Penyelenggaraan Urusan Pemerintahan yang tidak Dilaksanakan oleh Unit Kerja Perangkat Daerah yang ada di Kecamatan	Penyelenggaraan Urusan Pemerintahan yang tidak Dilaksanakan oleh Unit Kerja Perangkat Daerah yang ada di Kecamatan	persenstase terlaksananya urusan Pemerintahan yang tidak Dilaksanakan oleh Unit Kerja Perangkat Daerah yang ada di Kecamatan	persenstase terlaksananya urusan Pemerintahan yang tidak Dilaksanakan oleh Unit Kerja Perangkat Daerah yang ada di Kecamatan	32	32	32	58.653.770	58.653.770	98.653.770	
	Fasilitasi Percepatan Pencapaian Standar Pelayanan Minimal di Wilayah Kecamatan	Fasilitasi Percepatan Pencapaian Standar Pelayanan Minimal di Wilayah Kecamatan	Jumlah laporan Fasilitasi Percepatan Pencapaian Standar Pelayanan Minimal di Wilayah Kecamatan	Jumlah laporan Fasilitasi Percepatan Pencapaian Standar Pelayanan Minimal di Wilayah Kecamatan	20 Laporan	20 Laporan	20 Laporan	23.371.440	23.371.440	23.371.440	Tidak Ada Perubahan
	Peningkatan Efektifitas Pelaksanaan Pelayanan kepada Masyarakat di Wilayah Kecamatan	Peningkatan Efektifitas Pelaksanaan Pelayanan kepada Masyarakat di Wilayah Kecamatan	Jumlah Laporan Peningkatan Efektifitas Pelaksanaan Pelayanan kepada Masyarakat di Wilayah Kecamatan	Jumlah Laporan Peningkatan Efektifitas Pelaksanaan Pelayanan kepada Masyarakat di Wilayah Kecamatan	12 Laporan	12 Laporan	12 Laporan	35.282.330	35.282.330	75.282.330	Tambahan Anggaran Percepatan Penurunan Stunting dan Percepatan Penghapusan Kemiskinan Ekstrem masing-masing 20 jt

NO	URUSAN/ BIDANG URUSAN/PROGRAM / KEGIATAN/ SUB KEGIATAN		INDIKATOR PROGRAM (OUTCOME) / KEGIATAN/ SUB KEGIATAN (OUTPUT)		TARGET KINERJA 2024			PAGU (Rp) Tahun 2024			KETERANGAN
	SEMULA	MENJADI	SEMULA	MENJADI	RENJA	DPA	PERUBAHAN RENJA	RENJA	DPA	PERUBAHAN RENJA	
1	2	3	4	5	6	7	8	9	10	11	12
	Pelaksanaan Urusan Pemerintahan yang Dilimpahkan kepada Camat	Pelaksanaan Urusan Pemerintahan yang Dilimpahkan kepada Camat	Persentase terlaksananya Urusan Pemerintahan yang Dilimpahkan kepada Camat	Persentase terlaksananya Urusan Pemerintahan yang Dilimpahkan kepada Camat	15	15	15	35.793.130	35.793.130	205.793.130	Tidak Ada Perubahan
	Pelaksanaan Urusan Pemerintahan yang terkait dengan Pelayanan Perizinan Non Usaha	Pelaksanaan Urusan Pemerintahan yang terkait dengan Pelayanan Perizinan Non Usaha	Jumlah dokumen perizinian non usaha yang dilaksanakan	Jumlah dokumen perizinian non usaha yang dilaksanakan	13 Dokumen	13 Dokumen	13 Dokumen	20.886.490	20.886.490	20.886.490	Tidak Ada Perubahan
	Pelaksanaan Urusan Pemerintahan yang terkait dengan Non Perizinan	Pelaksanaan Urusan Pemerintahan yang terkait dengan Non Perizinan	Jumlah laporan pelaksanaan kewenangan lain yang dilimpahkan	Jumlah laporan pelaksanaan kewenangan lain yang dilimpahkan	2 Laporan	2 Laporan	2 Laporan	14.906.640	14.906.640	184.906.640	Penambahan Usulan Anggaran Kegiatan MTQ Sebesar 170 jt
	PROGRAM PEMBERDAYAAN MASYARAKAT DESA DAN KELURAHAN	PROGRAM PEMBERDAYAAN MASYARAKAT DESA DAN KELURAHAN	Persentase tingkat keberdayaan masyarakat	Persentase tingkat keberdayaan masyarakat	100%	100%	100%	16.032.100	16.032.100	16.032.100	Tidak Ada Perubahan
	Koordinasi Kegiatan Pemberdayaan Desa	Koordinasi Kegiatan Pemberdayaan Desa	Persentase terlaksananya Koordinasi Kegiatan Pemberdayaan Desa	Persentase terlaksananya Koordinasi Kegiatan Pemberdayaan Desa	4	4	4	16.032.100	16.032.100	16.032.100	
	Peningkatan Partisipasi Masyarakat dalam Forum Musyawarah Perencanaan Pembangunan di Desa	Peningkatan Partisipasi Masyarakat dalam Forum Musyawarah Perencanaan Pembangunan di Desa	Jumlah lembaga kemasyarakatan yang berpartisipasi dalam forum musyawarah perencanaan pembangunan di desa	Jumlah lembaga kemasyarakatan yang berpartisipasi dalam forum musyawarah perencanaan pembangunan di desa	4 Lembaga Kemasyarakatan	4 Lembaga Kemasyarakatan	4 Lembaga Kemasyarakatan	16.032.100	16.032.100	16.032.100	Tidak Ada Perubahan
	PROGRAM KOORDINASI KETENTRAMAN DAN KETERTIBAN UMUM	PROGRAM KOORDINASI KETENTRAMAN DAN KETERTIBAN UMUM	Persentase Tingkat Penyelesaian Pelanggaran K3 Ketertiban, Ketentraman dan Keindahan	Persentase Tingkat Penyelesaian Pelanggaran K3 Ketertiban, Ketentraman dan Keindahan	100%	100%	100%	26.756.600	26.756.600	76.756.600	Perubahan
	Koordinasi Upaya Penyelenggaraan Ketenteraman dan Ketertiban Umum	Koordinasi Upaya Penyelenggaraan Ketenteraman dan Ketertiban Umum	Persentase Koordinasi Penyelenggaraan Ketenteraman dan Ketertiban Umum	Persentase Koordinasi Penyelenggaraan Ketenteraman dan Ketertiban Umum	6	6	6	26.756.600	26.756.600	76.756.600	
	Sinergitas dengan Kepolisian Negara Republik Indonesia, Tentara Nasional Indonesia dan Instansi Vertikal di Wilayah Kecamatan	Sinergitas dengan Kepolisian Negara Republik Indonesia, Tentara Nasional Indonesia dan Instansi Vertikal di Wilayah Kecamatan	Jumlah laporan hasil Sinergitas dengan Kepolisian Negara Republik Indonesia, Tentara Nasional Indonesia dan Instansi Vertikal di Wilayah Kecamatan	Jumlah laporan hasil Sinergitas dengan Kepolisian Negara Republik Indonesia, Tentara Nasional Indonesia dan Instansi Vertikal di Wilayah Kecamatan	6 Laporan	6 Laporan	6 Laporan	26.756.600	26.756.600	76.756.600	Tambahan Anggaran 50 jt Dukungan Pelaksanaan Pemilukada 2024
	PROGRAM PENYELENGGARAAN URUSAN PEMERINTAHAN UMUM	PROGRAM PENYELENGGARAAN URUSAN PEMERINTAHAN UMUM	Persentase Penyelenggaraan Urusan Pemerintahan Umum	Persentase Penyelenggaraan Urusan Pemerintahan Umum	100%	100%	100%	3.740.000	3.740.000	3.740.000	

NO	URUSAN/ BIDANG URUSAN/PROGRAM / KEGIATAN/ SUB KEGIATAN		INDIKATOR PROGRAM (OUTCOME) / KEGIATAN/ SUB KEGIATAN (OUTPUT)		TARGET KINERJA 2024			PAGU (Rp) Tahun 2024			KETERANGAN
	SEMULA	MENJADI	SEMULA	MENJADI	RENJA	DPA	PERUBAHAN RENJA	RENJA	DPA	PERUBAHAN RENJA	
1	2	3	4	5	6	7	8	9	10	11	12
	Penyelenggaraan Urusan Pemerintahan Umum Sesuai Penugasan Kepala Daerah	Penyelenggaraan Urusan Pemerintahan Umum Sesuai Penugasan Kepala Daerah	Jumlah Kegiatan Fasilitas Keamanan dalam Teknik Pencegahan Kejahatan	Jumlah Kegiatan Fasilitas Keamanan dalam Teknik Pencegahan Kejahatan	24	24	24	3.740.000	3.740.000	3.740.000	
	Pelaksanaan Tugas Forum Koordinasi Pimpinan di Kecamatan	Pelaksanaan Tugas Forum Koordinasi Pimpinan di Kecamatan	Jumlah Dokumen Tugas Forum Koordinasi Pimpinan di Kecamatan	Jumlah Dokumen Tugas Forum Koordinasi Pimpinan di Kecamatan	24 Dokumen	24 Dokumen	24 Dokumen	3.740.000	3.740.000	3.740.000	Tidak Ada Perubahan
	PROGRAM PEMBINAAN DAN PENGAWASAN PEMERINTAHAN DESA	PROGRAM PEMBINAAN DAN PENGAWASAN PEMERINTAHAN DESA	Persentase lembaga kemasyarakatan tingkat kecamatan memiliki kinerja yang profesional	Persentase lembaga kemasyarakatan tingkat kecamatan memiliki kinerja yang profesional	100%	100%	100%	5.394.850	5.394.850	5.394.850	Tidak Ada Perubahan
	Fasilitasi, Rekomendasi dan Koordinasi Pembinaan dan Pengawasan Pemerintahan Desa	Fasilitasi, Rekomendasi dan Koordinasi Pembinaan dan Pengawasan Pemerintahan Desa	Persentase desa yang terfasilitasi mendapat rekomendasi dan terawasi	Persentase desa yang terfasilitasi mendapat rekomendasi dan terawasi	1	1	1				
	Koordinasi Pendampingan Desa di Wilayahnya	Koordinasi Pendampingan Desa di Wilayahnya	Jumlah laporan hasil Koordinasi Pendampingan Desa di Wilayahnya	Jumlah laporan hasil Koordinasi Pendampingan Desa di Wilayahnya	1 Laporan	1 Laporan	1 Laporan	5.394.850	5.394.850	5.394.850	Tidak Ada Perubahan
	KECAMATAN SEBATIK UTARA										
	PROGRAM PENUNJANG URUSAN PEMERINTAHAN DAERAH KABUPATEN/KOTA	PROGRAM PENUNJANG URUSAN PEMERINTAHAN DAERAH KABUPATEN/KOTA	Persentase tingkat capaian keberhasilan pelaksanaan tata kelola administrasi, perencanaan, dan keuangan perangkat daerah	Persentase tingkat capaian keberhasilan pelaksanaan tata kelola administrasi, perencanaan, dan keuangan perangkat daerah	100%	100%	100%	1.855.767.695	2.431.691.376	2.439.415.946	
	Perencanaan, Penganggaran, dan Evaluasi Kinerja Perangkat Daerah	Perencanaan, Penganggaran, dan Evaluasi Kinerja Perangkat Daerah	Persentase Jumlah Dokumen Perencanaan, Penganggaran, dan Evaluasi Kinerja Perangkat Daerah	Persentase Jumlah Dokumen Perencanaan, Penganggaran, dan Evaluasi Kinerja Perangkat Daerah berkualitas yang disusun	100%	100%	100%	5.000.000	10.619.320	10.619.320	
	Penyusunan Dokumen Perencanaan Perangkat Daerah	Penyusunan Dokumen Perencanaan Perangkat Daerah	Jumlah Dokumen Perencanaan Perangkat Daerah	Jumlah Dokumen Perencanaan Perangkat Daerah	5 Dokumen	5 Dokumen	5 Dokumen	2.000.000	2.351.320	2.351.320	
	Koordinasi dan Penyusunan Laporan Capaian Kinerja dan Ikhtisar Realisasi Kinerja SKPD	Koordinasi dan Penyusunan Laporan Capaian Kinerja dan Ikhtisar Realisasi Kinerja SKPD	Jumlah Laporan Capaian Kinerja dan Ikhtisar Realisasi Kinerja SKPD dan Laporan Hasil Koordinasi Penyusunan Laporan Capaian Kinerja dan Ikhtisar Realisasi Kinerja SKPD	Jumlah Laporan Capaian Kinerja dan Ikhtisar Realisasi Kinerja SKPD dan Laporan Hasil Koordinasi Penyusunan Laporan Capaian Kinerja dan Ikhtisar Realisasi Kinerja SKPD	10 Laporan	10 Laporan	10 Laporan	3.000.000	8.268.000	8.268.000	
	Administrasi Keuangan Perangkat Daerah	Administrasi Keuangan Perangkat Daerah	Jumlah Unit Kerja Internal yang mendapatkan layanan administrasi keuangan	Jumlah Unit Kerja Internal yang mendapatkan layanan administrasi keuangan	5 Unit Kerja Internal	5 Unit Kerja Internal	5 Unit Kerja Internal	1.342.258.695	1.713.500.916	1.751.217.976	

NO	URUSAN/ BIDANG URUSAN/PROGRAM / KEGIATAN/ SUB KEGIATAN		INDIKATOR PROGRAM (OUTCOME) / KEGIATAN/ SUB KEGIATAN (OUTPUT)		TARGET KINERJA 2024			PAGU (Rp) Tahun 2024			KETERANGAN
	SEMULA	MENJADI	SEMULA	MENJADI	RENJA	DPA	PERUBAHAN RENJA	RENJA	DPA	PERUBAHAN RENJA	
1	2	3	4	5	6	7	8	9	10	11	12
	Penyediaan Gaji dan Tunjangan ASN	Penyediaan Gaji dan Tunjangan ASN	Jumlah Orang yang Menerima Gaji dan Tunjangan ASN	Jumlah Orang yang Menerima Gaji dan Tunjangan ASN	12 orang/bulan	14 orang/bulan	14 orang/bulan	1.342.258.695	1.713.500.916	1.751.217.976	
	Administrasi Umum Perangkat Daerah	Administrasi Umum Perangkat Daerah	Jumlah Unit Kerja Internal yang mendapatkan layanan administrasi umum	Jumlah Unit Kerja Internal yang mendapatkan layanan administrasi umum	5 Unit Kerja Internal	5 Unit Kerja Internal	5 Unit Kerja Internal	163.625.000	191.469.650	242.434.160	
	Penyediaan Komponen Instalasi Listrik/Penerangan Bangunan Kantor	Penyediaan Komponen Instalasi Listrik/Penerangan Bangunan Kantor	Jumlah Paket Komponen Instalasi Listrik/Penerangan Bangunan Kantor yang Disediakan	Jumlah Paket Komponen Instalasi Listrik/Penerangan Bangunan Kantor yang Disediakan	1 paket	1 paket	1 paket	2.500.000	2.059.200	2.059.200	
	Penyediaan Peralatan dan Perlengkapan Kantor	Penyediaan Peralatan dan Perlengkapan Kantor	Jumlah Paket Peralatan dan Perlengkapan Kantor yang Disediakan	Jumlah Paket Peralatan dan Perlengkapan Kantor yang Disediakan	2 paket	3 paket	3 paket	18.000.000	37.895.000	37.895.000	
	Penyediaan Bahan Logistik Kantor	Penyediaan Bahan Logistik Kantor	Jumlah Paket Bahan Logistik Kantor yang Disediakan	Jumlah Paket Bahan Logistik Kantor yang Disediakan	4 paket	6 paket	6 paket	44.125.000	47.035.490	58.000.000	
	Penyediaan Barang Cetakan dan Penggandaan	Penyediaan Barang Cetakan dan Penggandaan	Jumlah Paket Barang Cetakan dan Penggandaan yang Disediakan	Jumlah Paket Barang Cetakan dan Penggandaan yang Disediakan	2 paket	2 paket	2 paket	9.000.000	9.118.560	9.118.560	
	Penyelenggaraan Rapat Koordinasi dan Konsultasi SKPD	Penyelenggaraan Rapat Koordinasi dan Konsultasi SKPD	Jumlah Laporan Penyelenggaraan Rapat Koordinasi dan Konsultasi SKPD	Jumlah Laporan Penyelenggaraan Rapat Koordinasi dan Konsultasi SKPD	85 laporan	100 laporan	100 laporan	90.000.000	95.361.400	135.361.400	
	Pengadaan Barang Milik Daerah Penunjang Urusan Pemerintah Daerah	Pengadaan Barang Milik Daerah Penunjang Urusan Pemerintah Daerah	Jumlah BMD yang disediakan	Jumlah BMD yang disediakan	15 unit	14 unit	16 unit	20.000.000	84.437.000	50.000.000	
	Pengadaan Peralatan dan Mesin Lainnya	Pengadaan Peralatan dan Mesin Lainnya	Jumlah Unit Peralatan dan Mesin Lainnya yang Disediakan	Jumlah Unit Peralatan dan Mesin Lainnya yang Disediakan	5 unit	7 unit	7 unit	20.000.000	84.437.000	50.000.000	
	-	Belanja Modal Kendaraan Bermotor Beroda Dua									
	Penyediaan Jasa Penunjang Urusan Pemerintahan Daerah	Penyediaan Jasa Penunjang Urusan Pemerintahan Daerah	Jumlah Unit Kerja Internal yang mendapatkan layanan penyediaan jasa penunjang	Jumlah Unit Kerja Internal yang mendapatkan layanan penyediaan jasa penunjang	5 Unit Kerja Internal	5 Unit Kerja Internal	5 Unit Kerja Internal	242.884.000	305.014.640	318.494.640	
	Penyediaan Jasa Komunikasi, Sumber Daya Air dan Listrik	Penyediaan Jasa Komunikasi, Sumber Daya Air dan Listrik	Jumlah Laporan Penyediaan Jasa Komunikasi, Sumber Daya Air dan Listrik yang Disediakan	Jumlah Laporan Penyediaan Jasa Komunikasi, Sumber Daya Air dan Listrik yang Disediakan	12 Laporan	12 Laporan	12 Laporan	37.884.000	55.062.000	55.062.000	
	Penyediaan Jasa Pelayanan Umum Kantor	Penyediaan Jasa Pelayanan Umum Kantor	Jumlah Laporan Penyediaan Jasa Pelayanan Umum Kantor yang Disediakan	Jumlah Laporan Penyediaan Jasa Pelayanan Umum Kantor yang Disediakan	12 Laporan	12 Laporan	12 Laporan	205.000.000	249.952.640	263.432.640	
	Pemeliharaan Barang Milik Daerah Penunjang Urusan Pemerintahan Daerah	Pemeliharaan Barang Milik Daerah Penunjang Urusan Pemerintahan Daerah	Jumlah Unit Kerja Internal yang mendapatkan layanan pemeliharaan BMD	Jumlah Unit Kerja Internal yang mendapatkan layanan pemeliharaan BMD	5 Unit Kerja Internal	5 Unit Kerja Internal	5 Unit Kerja Internal	82.000.000	126.649.850	66.649.850	

NO	URUSAN/ BIDANG URUSAN/PROGRAM / KEGIATAN/ SUB KEGIATAN		INDIKATOR PROGRAM (OUTCOME) / KEGIATAN/ SUB KEGIATAN (OUTPUT)		TARGET KINERJA 2024			PAGU (Rp) Tahun 2024			KETERANGAN
	SEMULA	MENJADI	SEMULA	MENJADI	RENJA	DPA	PERUBAHAN RENJA	RENJA	DPA	PERUBAHAN RENJA	
1	2	3	4	5	6	7	8	9	10	11	12
	Penyediaan Jasa Pemeliharaan, Biaya Pemeliharaan, dan Pajak Kendaraan Perorangan Dinas atau Kendaraan Dinas Jabatan	Penyediaan Jasa Pemeliharaan, Biaya Pemeliharaan, dan Pajak Kendaraan Perorangan Dinas atau Kendaraan Dinas Jabatan	Jumlah Kendaraan Perorangan Dinas atau Kendaraan Dinas Jabatan yang Dipelihara dan dibayarkan Pajaknya	Jumlah Kendaraan Perorangan Dinas atau Kendaraan Dinas Jabatan yang Dipelihara dan dibayarkan Pajaknya	5 Unit	5 Unit	5 Unit	30.000.000	54.899.850	54.899.850	
	Pemeliharaan Peralatan dan Mesin Lainnya	Pemeliharaan Peralatan dan Mesin Lainnya	Jumlah Peralatan dan Mesin Lainnya yang Dipelihara	Jumlah Peralatan dan Mesin Lainnya yang Dipelihara	20 Unit	36 Unit	36 Unit	12.000.000	11.750.000	11.750.000	
	Pemeliharaan/Rehabilitasi Gedung Kantor dan Bangunan Lainnya	Pemeliharaan/Rehabilitasi Gedung Kantor dan Bangunan Lainnya	Jumlah Sarana dan Prasarana Gedung Kantor atau Bangunan Lainnya yang Dipelihara/ Direhabilitasi	Jumlah Sarana dan Prasarana Gedung Kantor atau Bangunan Lainnya yang Dipelihara/ Direhabilitasi	1 Unit	1 Unit	1 Unit	40.000.000	60.000.000	60.000.000	
	PROGRAM PENYELENGGARAAN PEMERINTAHAN DAN PELAYANAN PUBLIK	PROGRAM PENYELENGGARAAN PEMERINTAHAN DAN PELAYANAN PUBLIK	Persentase Penyelenggaraan Tugas Pemerintahan dan Pelayanan Publik di Kecamatan yang terlaksanakan dengan efektif dan efesien	Persentase Penyelenggaraan Tugas Pemerintahan dan Pelayanan Publik di Kecamatan yang terlaksanakan dengan efektif dan efesien	100%	100%	100%	26.000.000	75.903.890	170.905.630	
	Koordinasi Penyelenggaraan Kegiatan Pemerintahan di Tingkat Kecamatan	Koordinasi Penyelenggaraan Kegiatan Pemerintahan di Tingkat Kecamatan	Cakupan terlaksananya Kegiatan Koordinasi Kegiatan Pemerintahan di Tingkat Kecamatan	Cakupan terlaksananya Kegiatan Koordinasi Kegiatan Pemerintahan di Tingkat Kecamatan	100%	100%	100%	11.000.000	15.106.000	15.106.000	
	Koordinasi/Sinergi Perencanaan dan Pelaksanaan Kegiatan Pemerintahan dengan Perangkat Daerah dan Instansi Vertikal Terkait	Koordinasi/Sinergi Perencanaan dan Pelaksanaan Kegiatan Pemerintahan dengan Perangkat Daerah dan Instansi Vertikal Terkait	Jumlah Laporan Koordinasi/Sinergi Perencanaan dan Pelaksanaan Kegiatan Pemerintahan dengan Perangkat Daerah dan Instansi Vertikal Terkait	Jumlah Laporan Koordinasi/Sinergi Perencanaan dan Pelaksanaan Kegiatan Pemerintahan dengan Perangkat Daerah dan Instansi Vertikal Terkait	1 Laporan	1 Laporan	1 Laporan	6.000.000	10.176.000	10.176.000	
	Peningkatan Efektifitas Kegiatan Pemerintahan di Tingkat Kecamatan	Peningkatan Efektifitas Kegiatan Pemerintahan di Tingkat Kecamatan	Jumlah Dokumen Peningkatan Efektifitas Kegiatan Pemerintahan di Tingkat Kecamatan	Jumlah Dokumen Peningkatan Efektifitas Kegiatan Pemerintahan di Tingkat Kecamatan	1 Dokumen	1 Dokumen	1 Dokumen	5.000.000	4.930.000	4.930.000	
	Penyelenggaraan Urusan Pemerintahan yang Tidak Dilaksanakan oleh Unit Kerja Perangkat Daerah yang Ada di Kecamatan	Penyelenggaraan Urusan Pemerintahan yang Tidak Dilaksanakan oleh Unit Kerja Perangkat Daerah yang Ada di Kecamatan	Cakupan Terselesaikannya Urusan Pemerintahan yang tidak dilaksanakan oleh Unit Kerja Perangkat Daerah yang ada di Kecamatan	Cakupan Terselesaikannya Urusan Pemerintahan yang tidak dilaksanakan oleh Unit Kerja Perangkat Daerah yang ada di Kecamatan	100%	100%	100%	5.000.000	9.554.660	4.556.400	
	Fasilitasi Percepatan Pencapaian Standar Pelayanan Minimal di Wilayah Kecamatan	Fasilitasi Percepatan Pencapaian Standar Pelayanan Minimal di Wilayah Kecamatan	Jumlah Dokumen Fasilitasi Percepatan Pencapaian Standar Pelayanan Minimal di Wilayah Kecamatan	Jumlah Dokumen Fasilitasi Percepatan Pencapaian Standar Pelayanan Minimal di Wilayah Kecamatan	1 Dokumen	1 Dokumen	1 Dokumen	5.000.000	4.556.400	4.556.400	
	Peningkatan Efektifitas Pelaksanaan Pelayanan kepada Masyarakat di Wilayah Kecamatan	Peningkatan Efektifitas Pelaksanaan Pelayanan kepada Masyarakat di Wilayah Kecamatan	Jumlah Laporan Peningkatan Efektifitas Pelaksanaan Pelayanan kepada Masyarakat di Wilayah Kecamatan	Jumlah Laporan Peningkatan Efektifitas Pelaksanaan Pelayanan kepada Masyarakat di Wilayah Kecamatan	1 Laporan	1 Laporan	1 Laporan	5.000.000	4.998.260	4.998.260	

NO	URUSAN/ BIDANG URUSAN/PROGRAM / KEGIATAN/ SUB KEGIATAN		INDIKATOR PROGRAM (OUTCOME) / KEGIATAN/ SUB KEGIATAN (OUTPUT)		TARGET KINERJA 2024			PAGU (Rp) Tahun 2024			KETERANGAN
	SEMULA	MENJADI	SEMULA	MENJADI	RENJA	DPA	PERUBAHAN RENJA	RENJA	DPA	PERUBAHAN RENJA	
1	2	3	4	5	6	7	8	9	10	11	12
	Pelaksanaan Urusan Pemerintahan yang Dilimpahkan kepada Camat	Pelaksanaan Urusan Pemerintahan yang Dilimpahkan kepada Camat	Cakupan Terlaksananya Urusan Pemerintahan yang Dilimpahkan kepada Camat	Cakupan Terlaksananya Urusan Pemerintahan yang Dilimpahkan kepada Camat	100%	100%	100%	10.000.000	51.243.230	151.243.230	
	Pelaksanaan Urusan Pemerintahan yang Terkait dengan Pelayanan Perizinan Non Usaha	Pelaksanaan Urusan Pemerintahan yang Terkait dengan Pelayanan Perizinan Non Usaha	Jumlah Dokumen Non Perizinan Usaha yang Dilaksanakan	Jumlah Dokumen Non Perizinan Usaha yang Dilaksanakan	2 Dokumen	12 Dokumen	12 Dokumen	5.000.000	9.564.000	9.564.000	
	Pelaksanaan Urusan Pemerintahan yang Terkait dengan Kewenangan Lain yang Dilimpahkan	Pelaksanaan Urusan Pemerintahan yang Terkait dengan Kewenangan Lain yang Dilimpahkan	Jumlah Laporan Pelaksanaan Kewenangan Lain yang Dilimpahkan	Jumlah Laporan Pelaksanaan Kewenangan Lain yang Dilimpahkan	12 Laporan	12 Laporan	12 Laporan	5.000.000	41.679.230	141.679.230	Tambahan Untuk MTQ
	PROGRAM PEMBERDAYAAN MASYARAKAT DESA DAN KELURAHAN	PROGRAM PEMBERDAYAAN MASYARAKAT DESA DAN KELURAHAN	Persentase tingkat keberdayaan masyarakat	Persentase tingkat keberdayaan masyarakat	100%	100%	100%	22.332.850	22.022.100	22.022.100	
	Koordinasi Kegiatan Pemberdayaan Desa	Koordinasi Kegiatan Pemberdayaan Desa	Jumlah Desa yang mendapatkan layanan peningkatan partisipasi masyarakat dalam forum musyawarah perencanaan pembangunan desa	Jumlah Desa yang mendapatkan layanan peningkatan partisipasi masyarakat dalam forum musyawarah perencanaan pembangunan desa	3 Desa	3 Desa	3 Desa	22.332.850	22.022.100	22.022.100	
	Peningkatan Partisipasi Masyarakat dalam Forum Musyawarah Perencanaan Pembangunan di Desa	Peningkatan Partisipasi Masyarakat dalam Forum Musyawarah Perencanaan Pembangunan di Desa	Jumlah Desa yang mendapatkan layanan peningkatan partisipasi masyarakat dalam forum musyawarah perencanaan pembangunan desa	Jumlah Desa yang mendapatkan layanan peningkatan partisipasi masyarakat dalam forum musyawarah perencanaan pembangunan desa	3 Lembaga Kemasyarakatan	3 Lembaga Kemasyarakatan	3 Lembaga Kemasyarakatan	17.332.850	17.392.100	17.392.100	
	Peningkatan Efektifitas Kegiatan Pemberdayaan Masyarakat di Wilayah Kecamatan	Peningkatan Efektifitas Kegiatan Pemberdayaan Masyarakat di Wilayah Kecamatan	Jumlah Laporan Peningkatan Efektivitas Kegiatan Pemberdayaan Masyarakat di Wilayah Kecamatan	Jumlah Laporan Peningkatan Efektivitas Kegiatan Pemberdayaan Masyarakat di Wilayah Kecamatan	1 Laporan	1 Laporan	1 Laporan	5.000.000	4.630.000	4.630.000	
	PROGRAM KOORDINASI KETENTRAMAN DAN KETERTIBAN UMUM	PROGRAM KOORDINASI KETENTRAMAN DAN KETERTIBAN UMUM	Persentase Tingkat Penyelesaian Pelanggaran K3 Ketertiban, Ketentraman dan Keindahan	Persentase Tingkat Penyelesaian Pelanggaran K3 Ketertiban, Ketentraman dan Keindahan	100%	100%	100%	10.000.000	30.508.000	50.508.000	
	Koordinasi Upaya Penyelenggaraan Ketenteraman dan Ketertiban Umum	Koordinasi Upaya Penyelenggaraan Ketenteraman dan Ketertiban Umum	Jumlah Desa di wilayah Kecamatan yang tersinergikan	Jumlah Desa di wilayah Kecamatan yang tersinergikan	3 Desa	3 Desa	3 Desa	5.000.000	20.956.000	40.956.000	
	Sinergitas dengan Kepolisian Negara Republik Indonesia, Tentara Nasional Indonesia dan Instansi Vertikal di Wilayah Kecamatan	Sinergitas dengan Kepolisian Negara Republik Indonesia, Tentara Nasional Indonesia dan Instansi Vertikal di Wilayah Kecamatan	Jumlah Laporan Hasil Sinergitas dengan Kepolisian Negara Republik Indonesia, Tentara Nasional Indonesia dan Instansi Vertikal di Wilayah Kecamatan	Jumlah Laporan Hasil Sinergitas dengan Kepolisian Negara Republik Indonesia, Tentara Nasional Indonesia dan Instansi Vertikal di Wilayah Kecamatan	1 Laporan	1 Laporan	1 Laporan	5.000.000	20.956.000	40.956.000	Tambahan untuk pengamanan pelaksanaan Pilkada

NO	URUSAN/ BIDANG URUSAN/PROGRAM / KEGIATAN/ SUB KEGIATAN		INDIKATOR PROGRAM (OUTCOME) / KEGIATAN/ SUB KEGIATAN (OUTPUT)		TARGET KINERJA 2024			PAGU (Rp) Tahun 2024			KETERANGAN
	SEMULA	MENJADI	SEMULA	MENJADI	RENJA	DPA	PERUBAHAN RENJA	RENJA	DPA	PERUBAHAN RENJA	
1	2	3	4	5	6	7	8	9	10	11	12
	Koordinasi Penerapan dan Penegakan Peraturan Daerah dan Peraturan Kepala Daerah	Koordinasi Penerapan dan Penegakan Peraturan Daerah dan Peraturan Kepala Daerah	Jumlah Desa di wilayah Kecamatan yang tersinergikan	Jumlah Desa di wilayah Kecamatan yang tersinergikan	3 Desa	3 Desa	3 Desa	5.000.000	9.552.000	9.552.000	
	Koordinasi/Sinergi dengan Perangkat Daerah yang Tugas dan Fungsinya di Bidang Penegakan Peraturan PerundangUndangan dan/atau Kepolisian Negara Republik Indonesia	Koordinasi/Sinergi dengan Perangkat Daerah yang Tugas dan Fungsinya di Bidang Penegakan Peraturan PerundangUndangan dan/atau Kepolisian Negara Republik Indonesia	Jumlah Laporan Koordinasi/Sinergi dengan Perangkat Daerah yang Tugas dan Fungsinya di Bidang Penegakan Peraturan PerundangUndangan dan/atau Kepolisian Negara Republik Indonesia	Jumlah Laporan Koordinasi/Sinergi dengan Perangkat Daerah yang Tugas dan Fungsinya di Bidang Penegakan Peraturan PerundangUndangan dan/atau Kepolisian Negara Republik Indonesia	1 Laporan	1 Laporan	1 Laporan	5.000.000	9.552.000	9.552.000	
	PROGRAM PEMBINAAN DAN PENGAWASAN PEMERINTAHAN DESA	PROGRAM PEMBINAAN DAN PENGAWASAN PEMERINTAHAN DESA	Persentase lembaga kemasyarakatan tingkat kecamatan memiliki kinerja yang profesional	Persentase lembaga kemasyarakatan tingkat kecamatan memiliki kinerja yang profesional	100%	100%	100%	25.000.000	24.404.000	24.404.000	
	Fasilitasi, Rekomendasi dan Koordinasi Pembinaan dan Pengawasan Pemerintahan Desa	Fasilitasi, Rekomendasi dan Koordinasi Pembinaan dan Pengawasan Pemerintahan Desa	Cakupan pemerintahan Desa yang di berikan faslitasi, Rekomendasi dan Koordinasi Pembinaan dan Pengawasan	Cakupan pemerintahan Desa yang di berikan faslitasi, Rekomendasi dan Koordinasi Pembinaan dan Pengawasan	3 Desa	3 Desa	3 Desa	25.000.000	24.404.000	24.404.000	
	Fasilitasi Administrasi Tata Pemerintahan Desa	Fasilitasi Administrasi Tata Pemerintahan Desa	Jumlah Dokumen yang Difasilitasi dalam rangka Administrasi Tata Pemerintahan Desa	Jumlah Dokumen yang Difasilitasi dalam rangka Administrasi Tata Pemerintahan Desa	3 Dokumen	3 Dokumen	3 Dokumen	5.000.000	4.760.000	4.760.000	
	Fasilitasi Pengelolaan Keuangan Desa dan Pendayagunaan Aset Desa	Fasilitasi Pengelolaan Keuangan Desa dan Pendayagunaan Aset Desa	Jumlah Dokumen yang Difasilitasi dalam rangka Pengelolaan Keuangan Desa dan Pendayagunaan Aset Desa	Jumlah Dokumen yang Difasilitasi dalam rangka Pengelolaan Keuangan Desa dan Pendayagunaan Aset Desa	3 Dokumen	3 Dokumen	3 Dokumen	5.000.000	4.898.000	4.898.000	
	Fasilitasi Pelaksanaan Tugas, Fungsi, dan Kewajiban Lembaga Kemasyarakatan	Fasilitasi Pelaksanaan Tugas, Fungsi, dan Kewajiban Lembaga Kemasyarakatan	Jumlah Dokumen Fasilitasi dalam rangka Pelaksanaan Tugas, Fungsi, dan Kewajiban Lembaga Kemasyarakatan	Jumlah Dokumen Fasilitasi dalam rangka Pelaksanaan Tugas, Fungsi, dan Kewajiban Lembaga Kemasyarakatan	3 Dokumen	3 Dokumen	3 Dokumen	5.000.000	4.898.000	4.898.000	
	Koordinasi Pendampingan Desa di Wilayahnya	Koordinasi Pendampingan Desa di Wilayahnya	Jumlah Laporan Hasil Koordinasi Pendampingan Desa di Wilayahnya	Jumlah Laporan Hasil Koordinasi Pendampingan Desa di Wilayahnya	3 Laporan	3 Laporan	3 Laporan	5.000.000	4.760.000	4.760.000	
	Koordinasi Pelaksanaan Pembangunan Kawasan Perdesaan di Wilayah Kecamatan	Koordinasi Pelaksanaan Pembangunan Kawasan Perdesaan di Wilayah Kecamatan	Jumlah Laporan Hasil Koordinasi Pelaksanaan Pembangunan Kawasan Perdesaan di Wilayah Kecamatan	Jumlah Laporan Hasil Koordinasi Pelaksanaan Pembangunan Kawasan Perdesaan di Wilayah Kecamatan	3 Laporan	3 Laporan	3 Laporan	5.000.000	5.088.000	5.088.000	
	KECAMATAN SEBATIK TENGAH										

NO	URUSAN/ BIDANG URUSAN/PROGRAM / KEGIATAN/ SUB KEGIATAN		INDIKATOR PROGRAM (OUTCOME) / KEGIATAN/ SUB KEGIATAN (OUTPUT)		TARGET KINERJA 2024			PAGU (Rp) Tahun 2024			KETERANGAN
	SEMULA	MENJADI	SEMULA	MENJADI	RENJA	DPA	PERUBAHAN RENJA	RENJA	DPA	PERUBAHAN RENJA	
1	2	3	4	5	6	7	8	9	10	11	12
	PROGRAM PENUNJANG URUSAN PEMERINTAHAN DAERAH KABUPATEN/ KOTA	PROGRAM PENUNJANG URUSAN PEMERINTAHAN DAERAH KABUPATEN/ KOTA	Persentase unit kerja internal yang dilayani oleh OPD kecamatan Sebatik Tengah	Persentase unit kerja internal yang dilayani oleh OPD kecamatan Sebatik Tengah	100	100	100	2.107.566.777	2.107.566.777	2.145.622.777	
	Perencanaan, Penganggaran, dan Evaluasi Kinerja Perangkat Daerah	Perencanaan, Penganggaran, dan Evaluasi Kinerja Perangkat Daerah	Jumlah Dokumen Perencanaan, Penganggaran, dan Evaluasi Kinerja yang berkualitas	Jumlah Dokumen Perencanaan, Penganggaran, dan Evaluasi Kinerja yang berkualitas	1	1	1	14.110.000	14.110.000	14.110.000	
	Penyusunan Dokumen Perencanaan Perangkat Daerah	Penyusunan Dokumen Perencanaan Perangkat Daerah	Jumlah Dokumen Perencanaan Perangkat yang disusun Daerah	Jumlah Dokumen Perencanaan Perangkat yang disusun Daerah	1	1	1	8.610.000	8.610.000	8.610.000	
	Koordinasi dan Penyusunan Laporan Capaian Kinerja dan Ikhtisar Realisasi Kinerja SKPD	Koordinasi dan Penyusunan Laporan Capaian Kinerja dan Ikhtisar Realisasi Kinerja SKPD	Jumlah Laporan Capaian Kinerja dan Ikhtisar Realisasi Kinerja SKPD dan Laporan Hasil Koordinasi Penyusunan Laporan Capaian Kinerja dan Ikhtisar Realisasi Kinerja SKPD	Jumlah Laporan Capaian Kinerja dan Ikhtisar Realisasi Kinerja SKPD dan Laporan Hasil Koordinasi Penyusunan Laporan Capaian Kinerja dan Ikhtisar Realisasi Kinerja SKPD	1	1	1	5.500.000	5.500.000	5.500.000	
	Administrasi Keuangan Perangkat Daerah	Administrasi Keuangan Perangkat Daerah	Jumlah Unit Kerja Internal yang mendapatkan layanan administrasi keuangan	Jumlah Unit Kerja Internal yang mendapatkan layanan administrasi keuangan	12	12	12	1.506.236.213	1.506.236.213	1.506.236.213	
	Penyediaan Gaji dan Tunjangan ASN	Penyediaan Gaji dan Tunjangan ASN	Jumlah Orang yang Menerima Gaji dan Tunjangan ASN	Jumlah Orang yang Menerima Gaji dan Tunjangan ASN	12	12	12	1.506.236.213	1.506.236.213	1.506.236.213	
	Administrasi Umum Perangkat Daerah	Administrasi Umum Perangkat Daerah	Jumlah Unit Kerja Internal yang mendapatkan layanan administrasi umum	Jumlah Unit Kerja Internal yang mendapatkan layanan administrasi umum	1	1	1	238.947.720	238.947.720	258.947.720	
	Penyediaan Peralatan dan Perlengkapan Kantor	Penyediaan Peralatan dan Perlengkapan Kantor	Jumlah Paket Peralatan dan Perlengkapan Kantor yang Disediakan	Jumlah Paket Peralatan dan Perlengkapan Kantor yang Disediakan	1	1	1	73.003.810	73.003.810	73.003.810	
	Penyediaan Bahan Logistik Kantor	Penyediaan Bahan Logistik Kantor	Jumlah Paket Bahan Logistik Kantor yang disediakan	Jumlah Paket Bahan Logistik Kantor yang disediakan	3	3	3	54.048.640	54.048.640	54.048.640	
	Penyediaan Barang Cetakan dan Penggandaan	Penyediaan Barang Cetakan dan Penggandaan	Jumlah Paket Barang Cetakan dan Penggandaan yang disediakan	Jumlah Paket Barang Cetakan dan Penggandaan yang disediakan	2	2	2	6.693.720	6.693.720	6.693.720	
	Fasilitasi Kunjungan Tamu	Fasilitasi Kunjungan Tamu	Jumlah Laporan Fasilitasi Kunjungan Tamu	Jumlah Laporan Fasilitasi Kunjungan Tamu	1	1	1	3.115.750	3.115.750	3.115.750	
	Penyelenggaraan Rapat Koordinasi dan Konsultasi SKPD	Penyelenggaraan Rapat Koordinasi dan Konsultasi SKPD	Jumlah Laporan Penyelenggaraan Rapat Koordinasi dan Konsultasi SKPD	Jumlah Laporan Penyelenggaraan Rapat Koordinasi dan Konsultasi SKPD	70	70	70	102.085.800	102.085.800	122.085.800	-Rp 20.000.000
	Pengadaan Barang Milik Daerah Penunjang Urusan Pemerintah Daerah	Pengadaan Barang Milik Daerah Penunjang Urusan Pemerintah Daerah	Jumlah Unit Kerja Internal yang mendapatkan layanan Pengadaan Barang	Jumlah Unit Kerja Internal yang mendapatkan layanan Pengadaan Barang	1	1	1	33.300.000	33.300.000	44.800.000	

NO	URUSAN/ BIDANG URUSAN/PROGRAM / KEGIATAN/ SUB KEGIATAN		INDIKATOR PROGRAM (OUTCOME) / KEGIATAN/ SUB KEGIATAN (OUTPUT)		TARGET KINERJA 2024			PAGU (Rp) Tahun 2024			KETERANGAN
	SEMULA	MENJADI	SEMULA	MENJADI	RENJA	DPA	PERUBAHAN RENJA	RENJA	DPA	PERUBAHAN RENJA	
1	2	3	4	5	6	7	8	9	10	11	12
	Pengadaan Sarana dan Prasarana Gedung Kantor atau Bangunan Lainnya	Pengadaan Sarana dan Prasarana Gedung Kantor atau Bangunan Lainnya	Jumlah Unit Sarana dan Prasarana Pendukung Gedung Kantor atau Bangunan Lainnya yang Disediakan	Jumlah Unit Sarana dan Prasarana Pendukung Gedung Kantor atau Bangunan Lainnya yang Disediakan	1	1	1	33.300.000	33.300.000	44.800.000	-Rp 11.500.000
	Pengadaan Sarana dan Prasarana Pendukung Gedung Kantor atau Bangunan Lainnya	Pengadaan Sarana dan Prasarana Pendukung Gedung Kantor atau Bangunan Lainnya	Jumlah Unit Sarana dan Prasarana Gedung Kantor atau Bangunan Lainnya yang Disediakan	Jumlah Unit Sarana dan Prasarana Gedung Kantor atau Bangunan Lainnya yang Disediakan	0	0	0	-	-	-	
	Penyediaan Jasa Penunjang Urusan Pemerintahan Daerah	Penyediaan Jasa Penunjang Urusan Pemerintahan Daerah	Jumlah Unit Kerja Internal yang mendapatkan layanan Penyediaan Jasa	Jumlah Unit Kerja Internal yang mendapatkan layanan Penyediaan Jasa	1	1	1	269.088.204	269.088.204	275.644.204	
	Penyediaan Jasa Komunikasi, Sumber Daya Air dan Listrik	Penyediaan Jasa Komunikasi, Sumber Daya Air dan Listrik	Jumlah Laporan Penyediaan Jasa Komunikasi, Sumber Daya Air dan Listrik yang Disediakan	Jumlah Laporan Penyediaan Jasa Komunikasi, Sumber Daya Air dan Listrik yang Disediakan	2	2	2	25.020.000	25.020.000	45.020.000	-Rp 20.000.000
	Penyediaan Jasa Peralatan dan Perlengkapan Kantor	Penyediaan Jasa Peralatan dan Perlengkapan Kantor	Jumlah Laporan Penyediaan Jasa Peralatan dan Perlengkapan Kantor yang Disediakan	Jumlah Laporan Penyediaan Jasa Peralatan dan Perlengkapan Kantor yang Disediakan	1	1	1	2.000.000	2.000.000	5.500.000	-Rp 3.500.000
	Penyediaan Jasa Pelayanan Umum Kantor	Penyediaan Jasa Pelayanan Umum Kantor	Jumlah Laporan Penyediaan Jasa Pelayanan Umum Kantor yang Disediakan	Jumlah Laporan Penyediaan Jasa Pelayanan Umum Kantor yang Disediakan	4	4	4	242.068.204	242.068.204	225.124.204	Rp 16.944.000
	Pemeliharaaan Barang Milik Daerah Penunjang Urusan Pemerintahan Daerah	Pemeliharaaan Barang Milik Daerah Penunjang Urusan Pemerintahan Daerah	Jumlah Unit Kerja Internal yang mendapatkan layanan pemeliharaan BMD	Jumlah Unit Kerja Internal yang mendapatkan layanan pemeliharaan BMD	1	1	1	45.884.640	45.884.640	45.884.640	
	Penyediaan Jasa Pemeliharaan, Biaya Pemeliharaan, Pajak, dan Perizinan Kendaraan Dinas Operasional atau Lapangan	Penyediaan Jasa Pemeliharaan, Biaya Pemeliharaan, Pajak, dan Perizinan Kendaraan Dinas Operasional atau Lapangan	Jumlah Kendaraan Dinas Operasional atau Lapangan yang Dipelihara dan dibayarkan Pajak dan Perizinannya	Jumlah Kendaraan Dinas Operasional atau Lapangan yang Dipelihara dan dibayarkan Pajak dan Perizinannya	5	5	5	45.884.640	45.884.640	45.884.640	
	Pemeliharaan/Rehabilitasi Gedung Kantor dan Bangunan Lainnya	Pemeliharaan/Rehabilitasi Gedung Kantor dan Bangunan Lainnya	Jumlah Gedung Kantor dan Bangunan Lainnya yang Dipelihara/Direhabilitasi	Jumlah Gedung Kantor dan Bangunan Lainnya yang Dipelihara/Direhabilitasi	0	0	0	-	-	-	
	PROGRAM PENYELENGGARAAN PEMERINTAHAN DAN PELAYANAN PUBLIK	PROGRAM PENYELENGGARAAN PEMERINTAHAN DAN PELAYANAN PUBLIK	Persentase Penyelenggaraan Tugas Pemerintahan dan Pelayanan Publik di Kecamatan yang terlaksanakan dengan efektif dan efesien	Persentase Penyelenggaraan Tugas Pemerintahan dan Pelayanan Publik di Kecamatan yang terlaksanakan dengan efektif dan efesien	100	100	100	65.424.840	65.424.840	65.424.840	
	Koordinasi Penyelenggaraan Kegiatan Pemerintahan di Tingkat Kecamatan	Koordinasi Penyelenggaraan Kegiatan Pemerintahan di Tingkat Kecamatan	Jumlah Kegiatan Koordinasi penyelenggaraan Pemerintahan di Tingkat Kecamatan	Jumlah Kegiatan Koordinasi penyelenggaraan Pemerintahan di Tingkat Kecamatan	1	1	1	33.240.010	33.240.010	33.240.010	

NO	URUSAN/ BIDANG URUSAN/PROGRAM / KEGIATAN/ SUB KEGIATAN		INDIKATOR PROGRAM (OUTCOME) / KEGIATAN/ SUB KEGIATAN (OUTPUT)		TARGET KINERJA 2024			PAGU (Rp) Tahun 2024			KETERANGAN
	SEMULA	MENJADI	SEMULA	MENJADI	RENJA	DPA	PERUBAHAN RENJA	RENJA	DPA	PERUBAHAN RENJA	
1	2	3	4	5	6	7	8	9	10	11	12
	Koordinasi/Sinergi Perencanaan dan Pelaksanaan Kegiatan Pemerintahan dengan Perangkat Daerah dan Instansi Vertikal Terkait	Koordinasi/Sinergi Perencanaan dan Pelaksanaan Kegiatan Pemerintahan dengan Perangkat Daerah dan Instansi Vertikal Terkait	Jumlah Laporan Koordinasi/Sinergi Perencanaan dan Pelaksanaan Kegiatan Pemerintahan dengan Perangkat Daerah dan Instansi Vertikal Terkait	Jumlah Laporan Koordinasi/Sinergi Perencanaan dan Pelaksanaan Kegiatan Pemerintahan dengan Perangkat Daerah dan Instansi Vertikal Terkait	1	1	1	33.240.010	33.240.010	33.240.010	
	Penyelenggaraan Urusan Pemerintahan yang Tidak Dilaksanakan Oleh Unit Perangkat Daerah yang ada di Kecamatan	Penyelenggaraan Urusan Pemerintahan yang Tidak Dilaksanakan Oleh Unit Perangkat Daerah yang ada di Kecamatan	Jumlah urusan yang dilimpahkan	Jumlah urusan yang dilimpahkan	1	1	1	5.290.000	5.290.000	5.290.000	
	Peningkatan Efektifitas Pelaksanaan Pelayanan kepada Masyarakat di Wilayah Kecamatan	Peningkatan Efektifitas Pelaksanaan Pelayanan kepada Masyarakat di Wilayah Kecamatan	Jumlah Dokumen Peningkatan Efektifitas Kegiatan Pemerintahan di Tingkat Kecamatan	Jumlah Dokumen Peningkatan Efektifitas Kegiatan Pemerintahan di Tingkat Kecamatan	1	1	1	5.290.000	5.290.000	5.290.000	
	Pelaksanaan Urusan Pemerintahan yang Dilimpahkan kepada Camat	Pelaksanaan Urusan Pemerintahan yang Dilimpahkan kepada Camat	Jumlah urusan yang dilimpahkan	Jumlah urusan yang dilimpahkan	1	1	2	26.894.830	26.894.830	26.894.830	
	Pelaksanaan Urusan Pemerintah yang terkait dengan Nonperizinan	Pelaksanaan Urusan Pemerintah yang terkait dengan Nonperizinan	Jumlah Dokumen Non Perizinan Usaha yang Dilaksanakan	Jumlah Dokumen Non Perizinan Usaha yang Dilaksanakan	1	1	1	7.707.590	7.707.590	7.707.590	
	Pelaksanaan Urusan Pemerintahan yang terkait dengan Kewenangan Lain yang Dilimpahkan	Pelaksanaan Urusan Pemerintahan yang terkait dengan Kewenangan Lain yang Dilimpahkan	Jumlah Laporan Pelaksanaan Kewenangan Lain yang Dilimpahkan	Jumlah Laporan Pelaksanaan Kewenangan Lain yang Dilimpahkan	0	0	0	19.187.240	19.187.240	19.187.240	
	PROGRAM PEMBERDAYAAN MASYARAKAT DESA DAN KELURAHAN	PROGRAM PEMBERDAYAAN MASYARAKAT DESA DAN KELURAHAN	Persentase tingkat keberdayaan masyarakat	Persentase tingkat keberdayaan masyarakat	100	100	100	6.650.000	6.650.000	6.650.000	
	Koordinasi Kegiatan Pemberdayaan Desa	Koordinasi Kegiatan Pemberdayaan Desa	Jumlah Desa yang diberdayakan	Jumlah Desa yang diberdayakan	4	4	4	6.650.000	6.650.000	6.650.000	
	Peningkatan Efektifitas Kegiatan Pemberdayaan Masyarakat di wilayah Kecamatan	Peningkatan Efektifitas Kegiatan Pemberdayaan Masyarakat di wilayah Kecamatan	Jumlah Laporan Peningkatan Efektivitas Kegiatan Pemberdayaan Masyarakat di Wilayah Kecamatan	Jumlah Laporan Peningkatan Efektivitas Kegiatan Pemberdayaan Masyarakat di Wilayah Kecamatan	1	1	1	6.650.000	6.650.000	6.650.000	
	Fasilitasi Pengembangan Usaha Ekonomi Masyarakat	Fasilitasi Pengembangan Usaha Ekonomi Masyarakat	Jumlah Laporan Fasilitasi Pengembangan Usaha Ekonomi Masyarakat	Jumlah Laporan Fasilitasi Pengembangan Usaha Ekonomi Masyarakat	0	0	0	-	-	-	
	Fasilitasi Pemanfaatan Teknologi Tepat Guna	Fasilitasi Pemanfaatan Teknologi Tepat Guna	Jumlah Laporan Fasilitasi Pemanfaatan Teknologi Tepat Guna	Jumlah Laporan Fasilitasi Pemanfaatan Teknologi Tepat Guna	0	0	0	-	-	-	
	PROGRAM KOORDINASI KETENTRAMAN DAN KETERTIBAN UMUM	PROGRAM KOORDINASI KETENTRAMAN DAN KETERTIBAN UMUM	Persentase Tingkat Penyelesaian Pelanggaran K3 Ketertiban, Ketentraman dan Keindahan	Persentase Tingkat Penyelesaian Pelanggaran K3 Ketertiban, Ketentraman dan Keindahan	100	100	100	46.381.960	46.381.960	76.381.960	
	Koordinasi Upaya Penyelenggaraan Ketenteraman dan Ketertiban Umum	Koordinasi Upaya Penyelenggaraan Ketenteraman dan Ketertiban Umum	Jumlah kegiatan penegakan Perda dan Perkada yang dilaksanakan	Jumlah kegiatan penegakan Perda dan Perkada yang dilaksanakan	1	1	1	46.381.960	46.381.960	76.381.960	

NO	URUSAN/ BIDANG URUSAN/PROGRAM / KEGIATAN/ SUB KEGIATAN		INDIKATOR PROGRAM (OUTCOME) / KEGIATAN/ SUB KEGIATAN (OUTPUT)		TARGET KINERJA 2024			PAGU (Rp) Tahun 2024			KETERANGAN
	SEMULA	MENJADI	SEMULA	MENJADI	RENJA	DPA	PERUBAHAN RENJA	RENJA	DPA	PERUBAHAN RENJA	
1	2	3	4	5	6	7	8	9	10	11	12
	Sinergitas dengan Kepolisian Negara Republik Indonesia, Tentara Nasional Indonesia dan Instansi Vertikal di Wilayah Kecamatan	Sinergitas dengan Kepolisian Negara Republik Indonesia, Tentara Nasional Indonesia dan Instansi Vertikal di Wilayah Kecamatan	Jumlah Laporan Hasil Sinergitas dengan Kepolisian Negara Republik Indonesia, Tentara Nasional Indonesia dan Instansi Vertikal di Wilayah Kecamatan	Jumlah Laporan Hasil Sinergitas dengan Kepolisian Negara Republik Indonesia, Tentara Nasional Indonesia dan Instansi Vertikal di Wilayah Kecamatan	1	1	1	46.381.960	46.381.960	76.381.960	-Rp 30.000.000
	PROGRAM PENYELENGGARAAN URUSAN PEMERINTAHAN UMUM	PROGRAM PENYELENGGARAAN URUSAN PEMERINTAHAN UMUM	Persentase Penyelenggaraan Urusan Pemerintahan Umum	Persentase Penyelenggaraan Urusan Pemerintahan Umum	100	100	100	37.709.680	37.709.680	52.786.680	
	Penyelenggaraan Urusan Pemerintahan Umum sesuai Penugasan Kepala Daerah	Penyelenggaraan Urusan Pemerintahan Umum sesuai Penugasan Kepala Daerah	Jumlah Kegiatan fasilitas keamanan dalam teknik pencegahan kejahatan	Jumlah Kegiatan fasilitas keamanan dalam teknik pencegahan kejahatan	1	1	2	37.709.680	37.709.680	52.786.680	
	Pembinaan Wawasan Kebangsaan dan Ketahanan Nasional dalam rangka Memantapkan Pengamalan Pancasila, Pelaksanaan Undang-Undang Dasar Negara Republik Indonesia Tahun 1945, Pelestarian Bhinneka Tunggal Ika serta Pemertahanan dan Pemeliharaan Keutuhan Negara Kesatuan Republik Indonesia	Pembinaan Wawasan Kebangsaan dan Ketahanan Nasional dalam rangka Memantapkan Pengamalan Pancasila, Pelaksanaan Undang-Undang Dasar Negara Republik Indonesia Tahun 1945, Pelestarian Bhinneka Tunggal Ika serta Pemertahanan dan Pemeliharaan Keutuhan Negara Kesatuan Republik Indonesia	Jumlah Orang yang Mengikuti Pembinaan Wawasan Kebangsaan dan Ketahanan Nasional dalam rangka Memantapkan Pengamalan Pancasila, Pelaksanaan Undang-Undang Dasar Negara Republik Indonesia Tahun 1945, Pelestarian Bhinneka Tunggal Ika serta Pemertahanan dan Pemeliharaan Keutuhan Negara Kesatuan Republik Indonesia	Jumlah Orang yang Mengikuti Pembinaan Wawasan Kebangsaan dan Ketahanan Nasional dalam rangka Memantapkan Pengamalan Pancasila, Pelaksanaan Undang-Undang Dasar Negara Republik Indonesia Tahun 1945, Pelestarian Bhinneka Tunggal Ika serta Pemertahanan dan Pemeliharaan Keutuhan Negara Kesatuan Republik Indonesia	0	0	0	-	-	-	
	Fasilitasi Koordinasi dan Pembinaan Bimtek, Sosialisasi, Konsultasi Wawasan Kebansaan dan Ketahanan Nasional	Fasilitasi Koordinasi dan Pembinaan Bimtek, Sosialisasi, Konsultasi Wawasan Kebansaan dan Ketahanan Nasional	Jumlah Orang yang Mengikuti Fasilitasi, Koordinasi dan Pembinaan (Bimtek, Sosialisasi, Konsultasi) Wawasan Kebangsaan dan Ketahanan Nasional	Jumlah Orang yang Mengikuti Fasilitasi, Koordinasi dan Pembinaan (Bimtek, Sosialisasi, Konsultasi) Wawasan Kebangsaan dan Ketahanan Nasional	50	50	50	16.965.680	16.965.680	32.042.680	-Rp 15.077.000
	Pelaksanaan Tugas Forum Koordinasi Pimpinan di Kecamatan	Pelaksanaan Tugas Forum Koordinasi Pimpinan di Kecamatan	Jumlah Dokumen Tugas Forum Koordinasi impinan di Kecamatan	Jumlah Dokumen Tugas Forum Koordinasi impinan di Kecamatan	1	1	1	20.744.000	20.744.000	20.744.000	
	PROGRAM PEMBINAAN DAN PENGAWASAN PEMERINTAHAN DESA	PROGRAM PEMBINAAN DAN PENGAWASAN PEMERINTAHAN DESA	Persentase lembaga kemasyarakatan tingkat kecamatan memiliki kinerja yang profesional	Persentase lembaga kemasyarakatan tingkat kecamatan memiliki kinerja yang profesional	100	100	100	18.826.120	18.826.120	18.826.120	
	Fasilitasi, Rekomendasi dan Koordinasi Pembinaan dan Pengawasan Pemerintahan Desa	Fasilitasi, Rekomendasi dan Koordinasi Pembinaan dan Pengawasan Pemerintahan Desa	Jumlah pemerintahan desa dan kelurahan yang di bina dan di awasi	Jumlah pemerintahan desa dan kelurahan yang di bina dan di awasi	4	4	4	18.826.120	18.826.120	18.826.120	
	Fasilitasi Administrasi Tata Pemerintahan Desa	Fasilitasi Administrasi Tata Pemerintahan Desa	Jumlah Dokumen yang Difasilitasi dalam rangka Administrasi Tata Pemerintahan Desa	Jumlah Dokumen yang Difasilitasi dalam rangka Administrasi Tata Pemerintahan Desa	0	0	0	-	-	-	

NO	URUSAN/ BIDANG URUSAN/PROGRAM / KEGIATAN/ SUB KEGIATAN		INDIKATOR PROGRAM (OUTCOME) / KEGIATAN/ SUB KEGIATAN (OUTPUT)		TARGET KINERJA 2024			PAGU (Rp) Tahun 2024			KETERANGAN
	SEMULA	MENJADI	SEMULA	MENJADI	RENJA	DPA	PERUBAHAN RENJA	RENJA	DPA	PERUBAHAN RENJA	
1	2	3	4	5	6	7	8	9	10	11	12
	Fasilitasi Pengelolaan Keuangan Desa dan Pendayagunaan Aset Desa	Fasilitasi Pengelolaan Keuangan Desa dan Pendayagunaan Aset Desa	Jumlah Dokumen yang Difasilitasi dalam rangka Pengelolaan Keuangan Desa dan Pendayagunaan Aset Desa	Jumlah Dokumen yang Difasilitasi dalam rangka Pengelolaan Keuangan Desa dan Pendayagunaan Aset Desa	0	0	0	-	-	-	
	Fasilitasi Pelaksanaan Tugas Kepala Desa dan Perangkat Desa	Fasilitasi Pelaksanaan Tugas Kepala Desa dan Perangkat Desa	Jumlah Dokumen Fasilitasi dalam rangka Pelaksanaan Tugas Kepala Desa dan Perangkat Desa	Jumlah Dokumen Fasilitasi dalam rangka Pelaksanaan Tugas Kepala Desa dan Perangkat Desa	1	1	1	6.600.000	6.600.000	6.600.000	
	Fasilitasi Pelaksanaan Tugas, Fungsi dan Kewajiban Lembaga Kemasyarakatan	Fasilitasi Pelaksanaan Tugas, Fungsi dan Kewajiban Lembaga Kemasyarakatan	Jumlah Dokumen Fasilitasi dalam rangka Pelaksanaan Tugas, Fungsi, dan Kewajiban Lembaga Kemasyarakatan	Jumlah Dokumen Fasilitasi dalam rangka Pelaksanaan Tugas, Fungsi, dan Kewajiban Lembaga Kemasyarakatan	1	1	1	6.456.120	6.456.120	6.456.120	
	Koordinasi Pendampingan Desa di Wilayahnya	Koordinasi Pendampingan Desa di Wilayahnya	Jumlah Laporan Hasil Koordinasi Pendampingan Desa di Wilayahnya	Jumlah Laporan Hasil Koordinasi Pendampingan Desa di Wilayahnya	0	0	0	-	-	-	
	Koordinasi Pelaksaan Pembanguan Kawasan Perdesaan di Wilayah Kecamatan	Koordinasi Pelaksaan Pembanguan Kawasan Perdesaan di Wilayah Kecamatan	Jumlah Laporan Hasil Koordinasi Pelaksanaan Pembangunan Kawasan Perdesaan di Wilayah Kecamatan	Jumlah Laporan Hasil Koordinasi Pelaksanaan Pembangunan Kawasan Perdesaan di Wilayah Kecamatan	1	1	1	5.770.000	5.770.000	5.770.000	
	KECAMATAN SEI MENGGARIS										
	PROGRAM PENUNJANG URUSAN PEMERINTAHAN DAERAH KABUPATEN/KOTA	PROGRAM PENUNJANG URUSAN PEMERINTAHAN DAERAH KABUPATEN/KOTA	Persentase tingkat capaian keberhasilan pelaksanaan tata kelola administrasi, perencanaan, dan keuangan perangkat daerah	Persentase tingkat capaian keberhasilan pelaksanaan tata kelola administrasi, perencanaan, dan keuangan perangkat daerah	100%	100%	100%	1.863.670.921,56	2.065.714.962	2.319.926.872	
	Perencanaan, Penganggaran, dan Evaluasi Kinerja Perangkat Daerah	Perencanaan, Penganggaran, dan Evaluasi Kinerja Perangkat Daerah	Jumlah Dokumen Perencanaan, Penganggaran, dan Evaluasi Kinerja yang berkualitasPerangkat Daerah Yang Berkualitas	Jumlah Dokumen Perencanaan, Penganggaran, dan Evaluasi Kinerja yang berkualitasPerangkat Daerah Yang Berkualitas	8 Dokumen	8 Dokumen	8 Dokumen	11.000.000,00	9.410.000	9.410.000	
	Penyusunan Dokumen Perencanaan Perangkat Daerah	Penyusunan Dokumen Perencanaan Perangkat Daerah	Jumlah Dokumen Perencanaan Perangkat Daerah	Jumlah Dokumen Perencanaan Perangkat Daerah	2 Dokumen	2 Dokumen	2 Dokumen	3.000.000,00	2.160.000	2.160.000	
	Koordinasi dan Penyusunan Laporan Capaian Kinerja dan Ikhtisar Realisasi Kinerja SKPD	Koordinasi dan Penyusunan Laporan Capaian Kinerja dan Ikhtisar Realisasi Kinerja SKPD	Jumlah Laporan Capaian Kinerja dan Ikhtisar Realisasi Kinerja SKPD dan Laporan Hasil Koordinasi Penyusunan Laporan Capaian Kinerja dan Ikhtisar Realisasi Kinerja SKPD	Jumlah Laporan Capaian Kinerja dan Ikhtisar Realisasi Kinerja SKPD dan Laporan Hasil Koordinasi Penyusunan Laporan Capaian Kinerja dan Ikhtisar Realisasi Kinerja SKPD	4 Laporan	4 Laporan	4 Laporan	5.000.000,00	4.530.000	4.530.000	
	Evaluasi Kinerja Perangkat Daerah	Evaluasi Kinerja Perangkat Daerah	Jumlah Laporan Evaluasi Kinerja Perangkat Daerah	Jumlah Laporan Evaluasi Kinerja Perangkat Daerah	2 Laporan	2 Laporan	2 Laporan	3.000.000,00	2.720.000	2.720.000	

NO	URUSAN/ BIDANG URUSAN/PROGRAM / KEGIATAN/ SUB KEGIATAN		INDIKATOR PROGRAM (OUTCOME) / KEGIATAN/ SUB KEGIATAN (OUTPUT)		TARGET KINERJA 2024			PAGU (Rp) Tahun 2024			KETERANGAN
	SEMULA	MENJADI	SEMULA	MENJADI	RENJA	DPA	PERUBAHAN RENJA	RENJA	DPA	PERUBAHAN RENJA	
1	2	3	4	5	6	7	8	9	10	11	12
	Administrasi Keuangan Perangkat Daerah	Administrasi Keuangan Perangkat Daerah	Jumlah Unit Kerja Internal yang mendapatkan layanan administrasi keuangan	Jumlah Unit Kerja Internal yang mendapatkan layanan administrasi keuangan	5 Unit Kerja	5 Unit Kerja	5 Unit Kerja	1.342.820.780,56	1.571.127.292	1.771.127.292	
	Penyediaan Gaji dan Tunjangan ASN	Penyediaan Gaji dan Tunjangan ASN	Jumlah Orang yang Menerima Gaji dan Tunjangan ASN	Jumlah Orang yang Menerima Gaji dan Tunjangan ASN	10 Orang/bulan	10 Orang/bulan	10 Orang/bulan	1.332.820.780,56	1.524.567.292	1.724.567.292	kekurangan Gaji ASN
	Koordinasi dan Pelaksanaan Akuntansi SKPD	Koordinasi dan Pelaksanaan Akuntansi SKPD	Jumlah Dokumen Koordinasi dan Pelaksanaan Akuntansi SKPD	Jumlah Dokumen Koordinasi dan Pelaksanaan Akuntansi SKPD	4 Dokumen	4 Dokumen	4 Dokumen	10.000.000,00	46.560.000	46.560.000	
	Administrasi Umum Perangkat Daerah	Administrasi Umum Perangkat Daerah	Jumlah Unit Kerja Internal yang mendapatkan layanan administrasi umum	Jumlah Unit Kerja Internal yang mendapatkan layanan administrasi umum	5 Unit Kerja	5 Unit Kerja	5 Unit Kerja	109.500.000,00	107.348.950	160.060.860	
	Penyediaan Komponen Instalasi Listrik/Penerangan Bangunan Kantor	Penyediaan Komponen Instalasi Listrik/Penerangan Bangunan Kantor	Jumlah Paket Komponen Instalasi Listrik/Penerangan Bangunan Kantor yang Disediakan	Jumlah Paket Komponen Instalasi Listrik/Penerangan Bangunan Kantor yang Disediakan	1 Paket	1 Paket	1 Paket	2.500.000,00	2.480.500	2.480.500	
	Penyediaan Peralatan dan Perlengkapan Kantor	Penyediaan Peralatan dan Perlengkapan Kantor	Jumlah Paket Peralatan dan Perlengkapan Kantor yang Disediakan	Jumlah Paket Peralatan dan Perlengkapan Kantor yang Disediakan	1 Paket	1 Paket	1 Paket	7.000.000,00	12.581.580	32.581.580	
	Penyediaan Bahan Logistik Kantor	Penyediaan Bahan Logistik Kantor	Jumlah Paket Bahan Logistik Kantor yang Disediakan	Jumlah Paket Bahan Logistik Kantor yang Disediakan	3 Paket	3 Paket	3 Paket	15.000.000,00	15.570.090	20.000.000	
	Penyediaan Barang Cetakan dan Penggandaan	Penyediaan Barang Cetakan dan Penggandaan	Jumlah Paket Barang Cetakan dan Penggandaan yang Disediakan	Jumlah Paket Barang Cetakan dan Penggandaan yang Disediakan	2 Paket	2 Paket	2 Paket	5.000.000,00	4.998.780	4.998.780	
	Penyelenggaraan Rapat Koordinasi dan Konsultasi SKPD	Penyelenggaraan Rapat Koordinasi dan Konsultasi SKPD	Jumlah Laporan Penyelenggaraan Rapat Koordinasi dan Konsultasi SKPD	Jumlah Laporan Penyelenggaraan Rapat Koordinasi dan Konsultasi SKPD	2 Laporan	2 Laporan	2 Laporan	80.000.000,00	71.718.000	100.000.000	
	Penyediaan Jasa Penunjang Urusan Pemerintahan Daerah	Penyediaan Jasa Penunjang Urusan Pemerintahan Daerah	Jumlah Unit Kerja Internal yang mendapatkan layanan penyediaan jasa penunjang	Jumlah Unit Kerja Internal yang mendapatkan layanan penyediaan jasa penunjang	5 Unit Kerja	5 Unit Kerja	5 Unit Kerja	330.000.000,00	339.601.920	339.601.920	
	Penyediaan Jasa Komunikasi, Sumber Daya Air dan Listrik	Penyediaan Jasa Komunikasi, Sumber Daya Air dan Listrik	Jumlah Laporan Penyediaan Jasa Komunikasi, Sumber Daya Air dan Listrik yang Disediakan	Jumlah Laporan Penyediaan Jasa Komunikasi, Sumber Daya Air dan Listrik yang Disediakan	3 Laporan	3 Laporan	3 Laporan	50.000.000,00	43.800.000	43.800.000	
	Penyediaan Jasa Pelayanan Umum Kantor	Penyediaan Jasa Pelayanan Umum Kantor	Jumlah Laporan Penyediaan Jasa Pelayanan Umum Kantor yang Disediakan	Jumlah Laporan Penyediaan Jasa Pelayanan Umum Kantor yang Disediakan	2 Laporan	2 Laporan	2 Laporan	280.000.000,00	295.801.920	295.801.920	
	Pemeliharaan Barang Milik Daerah Penunjang Urusan Pemerintahan Daerah	Pemeliharaan Barang Milik Daerah Penunjang Urusan Pemerintahan Daerah	Jumlah Unit Kerja Internal yang mendapatkan layanan pemeliharaan BMD	Jumlah Unit Kerja Internal yang mendapatkan layanan pemeliharaan BMD	5 Unit Kerja	5 Unit Kerja	5 Unit Kerja	70.350.141,00	38.226.800	39.726.800	

NO	URUSAN/ BIDANG URUSAN/PROGRAM / KEGIATAN/ SUB KEGIATAN		INDIKATOR PROGRAM (OUTCOME) / KEGIATAN/ SUB KEGIATAN (OUTPUT)		TARGET KINERJA 2024			PAGU (Rp) Tahun 2024			KETERANGAN
	SEMULA	MENJADI	SEMULA	MENJADI	RENJA	DPA	PERUBAHAN RENJA	RENJA	DPA	PERUBAHAN RENJA	
1	2	3	4	5	6	7	8	9	10	11	12
	Penyediaan Jasa Pemeliharaan, Biaya Pemeliharaan, dan Pajak Kendaraan Perorangan Dinas atau Kendaraan Dinas Jabatan	Penyediaan Jasa Pemeliharaan, Biaya Pemeliharaan, dan Pajak Kendaraan Perorangan Dinas atau Kendaraan Dinas Jabatan	Jumlah Kendaraan Perorangan Dinas atau Kendaraan Dinas Jabatan yang Dipelihara dan dibayarkan Pajaknya	Jumlah Kendaraan Perorangan Dinas atau Kendaraan Dinas Jabatan yang Dipelihara dan dibayarkan Pajaknya	5 Unit	5 Unit	5 Unit	40.000.000,00	33.226.800	33.226.800	
	Pemeliharaan Peralatan dan Mesin Lainnya	Pemeliharaan Peralatan dan Mesin Lainnya	Jumlah Peralatan dan Mesin Lainnya yang Dipelihara	Jumlah Peralatan dan Mesin Lainnya yang Dipelihara	5 Unit	5 Unit	5 Unit	5.000.000,00	5.000.000	6.500.000	
	Pemeliharaan/Rehabilitasi Gedung Kantor dan Bangunan Lainnya		Jumlah Gedung Kantor dan Bangunan Lainnya yang Dipelihara/Direhabilitasi		3 Unit	3 Unit	3 Unit	25.350.141,00			
	PROGRAM PENYELENGGARAAN PEMERINTAHAN DAN PELAYANAN PUBLIK	PROGRAM PENYELENGGARAAN PEMERINTAHAN DAN PELAYANAN PUBLIK	Persentase penyelenggaraan tugas pemerintahan dan pelayanan publik yang terlaksanakan dengan efektif dan efisien	Persentase penyelenggaraan tugas pemerintahan dan pelayanan publik yang terlaksanakan dengan efektif dan efisien	100 %	100 %	100 %	60.000.000,00	59.749.430	69.749.430	
	Koordinasi Penyelenggaraan Kegiatan Pemerintahan di Tingkat Kecamatan	Koordinasi Penyelenggaraan Kegiatan Pemerintahan di Tingkat Kecamatan	Jumlah Kegiatan Koordinasi penyelenggaraan Pemerintahan di Tingkat Kecamatan	Jumlah Kegiatan Koordinasi penyelenggaraan Pemerintahan di Tingkat Kecamatan	100 Usulan	100 Usulan	100 Usulan	30.000.000,00	29.811.530	29.811.530	
	Koordinasi/Sinergi Perencanaan dan Pelaksanaan Kegiatan Pemerintahan dengan Perangkat Daerah dan Instansi Vertikal Terkait	Koordinasi/Sinergi Perencanaan dan Pelaksanaan Kegiatan Pemerintahan dengan Perangkat Daerah dan Instansi Vertikal Terkait	Jumlah Laporan Koordinasi/Sinergi Perencanaan dan Pelaksanaan Kegiatan Pemerintahan dengan Perangkat Daerah dan Instansi Vertikal Terkait	Jumlah Laporan Koordinasi/Sinergi Perencanaan dan Pelaksanaan Kegiatan Pemerintahan dengan Perangkat Daerah dan Instansi Vertikal Terkait	2 Laporan	2 Laporan	2 Laporan	20.000.000,00	19.849.030	19.849.030	
	Peningkatan Efektifitas Kegiatan Pemerintahan di Tingkat Kecamatan	Peningkatan Efektifitas Kegiatan Pemerintahan di Tingkat Kecamatan	Jumlah Dokumen Peningkatan Efektifitas Kegiatan Pemerintahan di Tingkat Kecamatan	Jumlah Dokumen Peningkatan Efektifitas Kegiatan Pemerintahan di Tingkat Kecamatan	1 Dokumen	1 Dokumen	1 Dokumen	10.000.000,00	9.962.500	9.962.500	
	Pelaksanaan Urusan Pemerintahan yang Dilimpahkan kepada Camat	Pelaksanaan Urusan Pemerintahan yang Dilimpahkan kepada Camat	Jumlah Laporan Pelaksanaan Urusan Pemerintahan yang Dilimpahkan kepada Camat	Jumlah Laporan Pelaksanaan Urusan Pemerintahan yang Dilimpahkan kepada Camat	4 Laporan	4 Laporan	4 Laporan	30.000.000,00	29.937.900	29.937.900	
	Pelaksanaan Urusan Pemerintahan yang Terkait dengan Kewenangan Lain yang Dilimpahkan	Pelaksanaan Urusan Pemerintahan yang Terkait dengan Kewenangan Lain yang Dilimpahkan	Jumlah Laporan Pelaksanaan Kewenangan Lain yang Dilimpahkan	Jumlah Laporan Pelaksanaan Kewenangan Lain yang Dilimpahkan	4 Laporan	4 Laporan	4 Laporan	30.000.000,00	29.937.900	39.937.900	
	PROGRAM KOORDINASI KETENTRAMAN DAN KETERTIBAN UMUM	PROGRAM KOORDINASI KETENTRAMAN DAN KETERTIBAN UMUM	Persentase tingkat penyelesaian pelanggaran K3 (Ketertiban, Ketenteraman, dan Keindahan)	Persentase tingkat penyelesaian pelanggaran K3 (Ketertiban, Ketenteraman, dan Keindahan)	100 %	100 %	100 %	70.000.000,00	69.012.680	69.012.680	

NO	URUSAN/ BIDANG URUSAN/PROGRAM / KEGIATAN/ SUB KEGIATAN		INDIKATOR PROGRAM (OUTCOME) / KEGIATAN/ SUB KEGIATAN (OUTPUT)		TARGET KINERJA 2024			PAGU (Rp) Tahun 2024			KETERANGAN
	SEMULA	MENJADI	SEMULA	MENJADI	RENJA	DPA	PERUBAHAN RENJA	RENJA	DPA	PERUBAHAN RENJA	
1	2	3	4	5	6	7	8	9	10	11	12
	Koordinasi Penerapan dan Penegakan Peraturan Daerah dan Peraturan Kepala Daerah	Koordinasi Penerapan dan Penegakan Peraturan Daerah dan Peraturan Kepala Daerah	Jumlah Laporan Koordinasi/Sinergi dengan Perangkat Daerah yang Tugas dan Fungsinya di Bidang Penegakan Peraturan Perundang-Undangan dan/atau Kepolisian Negara Republik Indonesia	Jumlah Laporan Koordinasi/Sinergi dengan Perangkat Daerah yang Tugas dan Fungsinya di Bidang Penegakan Peraturan Perundang-Undangan dan/atau Kepolisian Negara Republik Indonesia	4 laporan	4 laporan	4 laporan	70.000.000,00	69.012.680	69.012.680	
	Koordinasi/Sinergi dengan Perangkat Daerah yang Tugas dan Fungsinya di Bidang Penegakan Peraturan Perundang-Undangan dan/atau Kepolisian Negara Republik Indonesia	Koordinasi/Sinergi dengan Perangkat Daerah yang Tugas dan Fungsinya di Bidang Penegakan Peraturan Perundang-Undangan dan/atau Kepolisian Negara Republik Indonesia	Jumlah Laporan Koordinasi/Sinergi dengan Perangkat Daerah yang Tugas dan Fungsinya di Bidang Penegakan Peraturan Perundang-Undangan dan/atau Kepolisian Negara Republik Indonesia	Jumlah Laporan Koordinasi/Sinergi dengan Perangkat Daerah yang Tugas dan Fungsinya di Bidang Penegakan Peraturan Perundang-Undangan dan/atau Kepolisian Negara Republik Indonesia	4 Laporan	4 Laporan	4 Laporan	70.000.000,00	69.012.680	69.012.680	
	PROGRAM PEMBINAAN DAN PENGAWASAN PEMERINTAHAN DESA	PROGRAM PEMBINAAN DAN PENGAWASAN PEMERINTAHAN DESA	Persentase pembinaan dan pengawasan pemerintahan desa	Persentase pembinaan dan pengawasan pemerintahan desa	100%	100%	100%	15.000.000,00			
	Fasilitasi, Rekomendasi dan Koordinasi Pembinaan dan Pengawasan Pemerintahan Desa	Fasilitasi, Rekomendasi dan Koordinasi Pembinaan dan Pengawasan Pemerintahan Desa	jumlah pemerintahan desa dan kelurahan yang di bina dan di awasi	jumlah pemerintahan desa dan kelurahan yang di bina dan di awasi	4 desa	4 desa	4 desa	15.000.000,00	14.720.000	14.720.000	
	Koordinasi Pendampingan Desa di Wilayahnya	Koordinasi Pendampingan Desa di Wilayahnya	Jumlah Laporan Hasil Koordinasi Pendampingan Desa di Wilayahnya	Jumlah Laporan Hasil Koordinasi Pendampingan Desa di Wilayahnya	4 Laporan	4 Laporan	4 Laporan	15.000.000,00	14.720.000	14.720.000	
	KECAMATAN SEBUKU										
	KECAMATAN TULIN ONSOI										
	PROGRAM PENUNJANG URUSAN PEMERINTAHAN DAERAH KABUPATEN/KOTA	PROGRAM PENUNJANG URUSAN PEMERINTAHAN DAERAH KABUPATEN/KOTA	Persentase tingkat capaian keberhasilan pelaksanaan program tata kelola administrasi, perencanaan, dan keuangan perangkat daerah	Persentase tingkat capaian keberhasilan pelaksanaan program tata kelola administrasi, perencanaan, dan keuangan perangkat daerah	100%	100%	100%	1.826.396.201	2.075.814.951	2.106.158.221	Tetap
	Koordinasi dan Penyusunan Laporan Capaian Kinerja dan Ikhtisar Realisasi Kinerja SKPD	Koordinasi dan Penyusunan Laporan Capaian Kinerja dan Ikhtisar Realisasi Kinerja SKPD	Jumlah Laporan Capaian Kinerja dan Ikhtisar Realisasi Kinerja SKPD dan Laporan Hasil Koordinasi Penyusunan Laporan Capaian Kinerja dan Ikhtisar Realisasi Kinerja SKPD	Jumlah Laporan Capaian Kinerja dan Ikhtisar Realisasi Kinerja SKPD dan Laporan Hasil Koordinasi Penyusunan Laporan Capaian Kinerja dan Ikhtisar Realisasi Kinerja SKPD	2 laporan	2 Laporan	2 Laporan	55.776.260	58.451.870	58.451.870	Tetap

NO	URUSAN/ BIDANG URUSAN/PROGRAM / KEGIATAN/ SUB KEGIATAN		INDIKATOR PROGRAM (OUTCOME) / KEGIATAN/ SUB KEGIATAN (OUTPUT)		TARGET KINERJA 2024			PAGU (Rp) Tahun 2024			KETERANGAN
	SEMULA	MENJADI	SEMULA	MENJADI	RENJA	DPA	PERUBAHAN RENJA	RENJA	DPA	PERUBAHAN RENJA	
1	2	3	4	5	6	7	8	9	10	11	12
	Penyediaan Gaji dan Tunjangan ASN	Penyediaan Gaji dan Tunjangan ASN	Jumlah Orang yang Menerima Gaji dan Tunjangan ASN	Jumlah Orang yang Menerima Gaji dan Tunjangan ASN	14 bulan/orang	14 bulan/orang	14 orang/bulan	1.423.619.941	1.568.507.387	1.568.507.387	Tetap
	Penyediaan Peralatan dan Perlengkapan Kantor	Penyediaan Peralatan dan Perlengkapan Kantor	Jumlah Paket Peralatan dan Perlengkapan Kantor yang Disediakan	Jumlah Paket Peralatan dan Perlengkapan Kantor yang Disediakan	1 Paket	1 Paket	1 Paket	25.000.000	77.160.290	107.251.110	Bertambah dari dana pergeseran
	Penyediaan Bahan Logistik Kantor	Penyediaan Bahan Logistik Kantor	Jumlah paket bahan logistik kantor yang disediakan	Jumlah paket bahan logistik kantor yang disediakan	12 Paket	12 Paket	12 Paket	10.000.000	14.968.380	15.220.830	Bertambah dari dana pergeseran
	Penyediaan Barang Cetakan dan Penggandaan	Penyediaan Barang Cetakan dan Penggandaan	Jumlah barang cetakan dan penggandaan yang disediakan	Jumlah barang cetakan dan penggandaan yang disediakan	1 Paket	1 Paket	1 Paket	3.000.000	2.959.000	2.959.000	Tetap
	Penyelenggaraan Rapat Koordinasi dan Konsultasi SKPD	Penyelenggaraan Rapat Koordinasi dan Konsultasi SKPD	Jumlah laporan penyelenggaraan rapat koordinasi dan konsultasi SKPD	Jumlah laporan penyelenggaraan rapat koordinasi dan konsultasi SKPD	60 Laporan	60 Laporan	60 Laporan	68.000.000	87.767.600	87.767.600	Tetap
	Penyediaan Jasa Komunikasi, Sumber Daya Air dan Listrik	Penyediaan Jasa Komunikasi, Sumber Daya Air dan Listrik	Jumlah bulan penyediaan jasa komunikasi , sumber daya air dan listrik yang disediakan	Jumlah bulan penyediaan jasa komunikasi , sumber daya air dan listrik yang disediakan	12 Laporan	12 Laporan	12 Laporan	5.000.000	4.999.200	4.999.200	Tetap
	Penyediaan Jasa Pelayanan Umum Kantor	Penyediaan Jasa Pelayanan Umum Kantor	Jumlah bulan penyediaan jasa pelayanan umum kantor yang disediakan	Jumlah bulan penyediaan jasa pelayanan umum kantor yang disediakan	12 Laporan	12 Laporan	12 Laporan	217.000.000	236.713.344	236.713.344	Tetap
	Penyediaan Jasa Pemeliharaan, Biaya Pemeliharaan dan Pajak Kendaraan Perorangan Dinas atau Kendaraan Dinas Jabatan	Penyediaan Jasa Pemeliharaan, Biaya Pemeliharaan dan Pajak Kendaraan Perorangan Dinas atau Kendaraan Dinas Jabatan	Jumlah kendaraan perorangan dinas atau kendaraan dinas jabatan yang dipelihara dan dibayar pajaknya	Jumlah kendaraan perorangan dinas atau kendaraan dinas jabatan yang dipelihara dan dibayar pajaknya	4 unit	4 unit	4 Unit	10.000.000	15.287.880	15.287.880	Tetap
	Pemeliharaan / Rehabilitasi Gedung Kantor dan Bangunan Lainnya	Pemeliharaan / Rehabilitasi Gedung Kantor dan Bangunan Lainnya	Jumlah Gedung Kantor Yang Dipelihara	Jumlah Gedung Kantor Yang Dipelihara	0		0	-	-	-	Tetap
	Pemeliharaan/Rehabilitasi Gedung Kantor dan Bangunan Lainnya	Pemeliharaan/Rehabilitasi Gedung Kantor dan Bangunan Lainnya	Jumlah Sarana dan Prasarana Pendukung Gedung Kantor atau Bangunan lainnya yang disediakan pemeliharaan/disewa	Jumlah Sarana dan Prasarana Pendukung Gedung Kantor atau Bangunan lainnya yang disediakan pemeliharaan/disewa	1 unit	1 Unit	1 Unit	9.000.000	9.000.000	9.000.000	Tetap
	PROGRAM PENYELENGGARAAN PEMERINTAHAN DAN PELAYANAN PUBLIK	PROGRAM PENYELENGGARAAN PEMERINTAHAN DAN PELAYANAN PUBLIK	Persentase penyelenggaraan tugas pemerintahan dan pelayanan publik yang terlaksanakan dengan efektif dan efisien	Persentase penyelenggaraan tugas pemerintahan dan pelayanan publik yang terlaksanakan dengan efektif dan efisien	100%		100%	75.586.685	74.819.130	60.678.130	Tetap
	Koordinasi/Sinergi Perencanaan dan Pelaksanaan Kegiatan Pemerintahan dengan Perangkat Daerah dan Instansi Vertikal Terkait	Koordinasi/Sinergi Perencanaan dan Pelaksanaan Kegiatan Pemerintahan dengan Perangkat Daerah dan Instansi Vertikal Terkait	Jumlah kegiatan Koordinasi /sinergi Perencanaan dan Pelaksanaan kerja pembangunan di Kecamatan	Jumlah kegiatan Koordinasi /sinergi Perencanaan dan Pelaksanaan kerja pembangunan di Kecamatan	1 Laporan	1 Laporan	1 Laporan	34.723.740	34.722.690	27.081.690	Berkurang (Bergeser Ke Kegiatan Peralatan kantor)

NO	URUSAN/ BIDANG URUSAN/PROGRAM / KEGIATAN/ SUB KEGIATAN		INDIKATOR PROGRAM (OUTCOME) / KEGIATAN/ SUB KEGIATAN (OUTPUT)		TARGET KINERJA 2024			PAGU (Rp) Tahun 2024			KETERANGAN
	SEMULA	MENJADI	SEMULA	MENJADI	RENJA	DPA	PERUBAHAN RENJA	RENJA	DPA	PERUBAHAN RENJA	
1	2	3	4	5	6	7	8	9	10	11	12
	Pelaksanaan Urusan Pemerintahan yang dilimpahkan kepada Camat	Pelaksanaan Urusan Pemerintahan yang dilimpahkan kepada Camat	Jumlah kegiatan urusan yang dilimpahkan	Jumlah kegiatan urusan yang dilimpahkan	2 Laporan	2 Laporan	2 Laporan	35.862.945	35.160.170	28.660.170	Berkurang (Bergeser Ke Kegiatan Peralatan kantor)
	Pelaksanaan Urusan Pemerintahan yang terkait dengan Non Perizinan	Pelaksanaan Urusan Pemerintahan yang terkait dengan Non Perizinan	Jumlah dokumen non perizinan yang diterbitkan	Jumlah dokumen non perizinan yang diterbitkan	5 Laporan	5 Laporan	5 Laporan	5.000.000	4.936.270	4.936.270	Tetap
	PROGRAM PEMBERDAYAAN MASYARAKAT DESA DAN KELURAHAN	PROGRAM PEMBERDAYAAN MASYARAKAT DESA DAN KELURAHAN	Persentase tingkat keberdayaan masyarakat	Persentase tingkat keberdayaan masyarakat	100%	100%	100%	20.000.000	19.974.580	12.974.580	
	Peningkatan Efektifitas Kegiatan Pemberdayaan Masyarakat di Wilayah Kecamatan	Peningkatan Efektifitas Kegiatan Pemberdayaan Masyarakat di Wilayah Kecamatan	Jumlah laporan Peningkatan Efektifitas Kegiatan Pemberdayaan Masyarakat di Wilayah Kecamatan	Jumlah laporan Peningkatan Efektifitas Kegiatan Pemberdayaan Masyarakat di Wilayah Kecamatan	12 Desa	12 Desa	12 Desa	10.000.000	9.987.290	6.487.290	Berkurang (Bergeser Ke Kegiatan Peralatan kantor)
	Fasilitasi pengembangan usaha ekonomi masyarakat	Fasilitasi pengembangan usaha ekonomi masyarakat	Jumlah laporan fasilitasi pengembangan usaha ekonomi masyarakat	Jumlah laporan fasilitasi pengembangan usaha ekonomi masyarakat	12 Desa	12 Desa	12 Desa	10.000.000	9.987.290	6.487.290	Berkurang (Bergeser Ke Kegiatan Peralatan kantor)
	PROGRAM KOORDINASI KETENTRAMAN DAN KETERTIBAN UMUM	PROGRAM KOORDINASI KETENTRAMAN DAN KETERTIBAN UMUM	Persentase Tingkat Penyelesaian Pelanggaran K3 Ketertiban, Ketentraman dan Keindahan	Persentase Tingkat Penyelesaian Pelanggaran K3 Ketertiban, Ketentraman dan Keindahan	100%	100%	100%	30.000.000	29.919.440	20.717.170	Tetap
	Koordinasi/Sinergi Dengan Perangkat Daerah yang Tugas dan Fungsinya di Bidang Penegakan Peraturan Perundang-Undangan dan/atau Kepolisian Negara Republik Indonesia	Koordinasi/Sinergi Dengan Perangkat Daerah yang Tugas dan Fungsinya di Bidang Penegakan Peraturan Perundang-Undangan dan/atau Kepolisian Negara Republik Indonesia	Jumlah laporan Koordinasi/Sinergi Dengan Perangkat Daerah yang Tugas dan Fungsinya di Bidang Penegakan Peraturan Perundang-Undangan dan/atau Kepolisian Negara Republik Indonesia	Jumlah laporan Koordinasi/Sinergi Dengan Perangkat Daerah yang Tugas dan Fungsinya di Bidang Penegakan Peraturan Perundang-Undangan dan/atau Kepolisian Negara Republik Indonesia	4 Laporan	4 Laporan	4 Laporan	30.000.000	29.919.440	20.717.170	Berkurang (Bergeser Ke Kegiatan Peralatan kantor)
	PROGRAM PENYELENGGARAAN URUSAN PEMERINTAHAN UMUM	PROGRAM PENYELENGGARAAN URUSAN PEMERINTAHAN UMUM	Persentase urusan pemerintahan umum yang terselenggarakan	Persentase urusan pemerintahan umum yang terselenggarakan	100%	100%	100%	2.805.000	2.720.000	2.720.000	Tetap
	Pelaksanaan Tugas Forum Koordinasi Pimpinan di Kecamatan	Pelaksanaan Tugas Forum Koordinasi Pimpinan di Kecamatan	Jumlah dokumen tugas forum koordinasi pimpinan di Kecamatan	Jumlah dokumen tugas forum koordinasi pimpinan di Kecamatan	1 Kegiatan	1 Kegiatan	1 Kegiatan	2.805.000	2.720.000	2.720.000	Tetap
	PROGRAM PEMBINAAN DAN PENGAWASAN PEMERINTAHAN DESA	PROGRAM PEMBINAAN DAN PENGAWASAN PEMERINTAHAN DESA	Persentase lembaga kemasyarakatan tingkat kecamatan memiliki kinerja yang profesional	Persentase lembaga kemasyarakatan tingkat kecamatan memiliki kinerja yang profesional	100%		100%	15.000.000	14.982.790	14.982.790	Tetap
	Fasilitas Administrasi Tata Pemerintahan Desa	Fasilitas Administrasi Tata Pemerintahan Desa	Jumlah Administrasii Tata Pemerintah Desa yang difasilitasi	Jumlah Administrasii Tata Pemerintah Desa yang difasilitasi	0	0	0	-	-	-	-
	Koordinasi pendampingan desa di wilayahnya	Koordinasi pendampingan desa di wilayahnya	Jumlah laporan hasil koordinasi pendampingan desa diwilayahnya	Jumlah laporan hasil koordinasi pendampingan desa diwilayahnya	12 Desa	12 Desa	12 Desa	15.000.000	14.982.790	14.982.790	Tetap
	KECAMATAN SEMBAKUNG										

NO	URUSAN/ BIDANG URUSAN/PROGRAM / KEGIATAN/ SUB KEGIATAN		INDIKATOR PROGRAM (OUTCOME) / KEGIATAN/ SUB KEGIATAN (OUTPUT)		TARGET KINERJA 2024			PAGU (Rp) Tahun 2024			KETERANGAN
	SEMULA	MENJADI	SEMULA	MENJADI	RENJA	DPA	PERUBAHAN RENJA	RENJA	DPA	PERUBAHAN RENJA	
1	2	3	4	5	6	7	8	9	10	11	12
	PROGRAM PENUNJANG URUSAN PEMERINTAHAN DAERAH KABUPATEN/KOTA	PROGRAM PENUNJANG URUSAN PEMERINTAHAN DAERAH KABUPATEN/KOTA	Persentase tingkat capaian keberhasilan pelaksanaan tata Kelola administrasi, perencanaan, dan keuangan perangkat daerah	Persentase tingkat capaian keberhasilan pelaksanaan tata Kelola administrasi, perencanaan, dan keuangan perangkat daerah	########	########	#########	2.840.825.842	3.378.880.889	3.371.600.889	
	Perencanaan, Penganggaran, dan Evaluasi Kinerja Perangkat Daerah	Perencanaan, Penganggaran, dan Evaluasi Kinerja Perangkat Daerah	Jumlah Dokumen Perencanaan, Penganggaran, dan Evaluasi Kinerja yang berkualitas Perangkat Daerah Yang Berkualitas	Jumlah Dokumen Perencanaan, Penganggaran, dan Evaluasi Kinerja yang berkualitas Perangkat Daerah Yang Berkualitas	######	########	41.030.000	13.720.000	41.030.000	63.410.000	
	Penyusunan Dokumen Perencanaan Perangkat Daerah	Penyusunan Dokumen Perencanaan Perangkat Daerah	Persentase penyusunan dokumen perencanaan Perangkat Daerah	Persentase penyusunan dokumen perencanaan Perangkat Daerah	########	8.130.000	8.130.000	2.720.000	8.130.000	14.050.000	Penting
	Koordinasi dan Penyusunan Laporan Capaian Kinerja dan Ikhtisar Realisasi Kinerja SKPD	Koordinasi dan Penyusunan Laporan Capaian Kinerja dan Ikhtisar Realisasi Kinerja SKPD	Jumlah Laporan Capaian Kinerja dan Ikhtisar Realisasi Kinerja SKPD dan Laporan Hasil Koordinasi Penyusunan Laporan Capaian Kinerja dan Ikhtisar Realisasi Kinerja SKPD	Jumlah Laporan Capaian Kinerja dan Ikhtisar Realisasi Kinerja SKPD dan Laporan Hasil Koordinasi Penyusunan Laporan Capaian Kinerja dan Ikhtisar Realisasi Kinerja SKPD	########	########	26.980.000	5.000.000	26.980.000	41.840.000	Penting
	Evaluasi Kinerja Perangkat Daerah	Evaluasi Kinerja Perangkat Daerah	JumlahLaporanEvaluasi Kinerja Perangkat Daerah	JumlahLaporanEvaluasi Kinerja Perangkat Daerah	########	5.920.000	5.920.000	6.000.000	5.920.000	7.520.000	Penting
	Administrasi Keuangan Perangkat Daerah	Administrasi Keuangan Perangkat Daerah	Jumlah Unit Kerja Internal yang mendapatkan layanan administrasi keuangan	Jumlah Unit Kerja Internal yang mendapatkan layanan administrasi keuangan	######	########	#########	2.406.672.842	2.704.713.021	2.646.843.021	
	Penyediaan Gaji dan Tunjangan ASN	Penyediaan Gaji dan Tunjangan ASN	Jumlah Orang yang Menerima Gaji dan Tunjangan ASN	Jumlah Orang yang Menerima Gaji dan Tunjangan ASN	########	########	#########	2.391.672.842	2.689.853.021	2.623.853.021	Anggran di Geser
	Koordinasi dan Pelaksanaan Akuntansi SKPD	Koordinasi dan Pelaksanaan Akuntansi SKPD			########	########	14.860.000	15.000.000	14.860.000	22.990.000	Penting
	Administrasi Umum Perangkat Daerah	Administrasi Umum Perangkat Daerah	Jumlah Unit Kerja Internal yang mendapatkan layanan administrasi umum	Jumlah Unit Kerja Internal yang mendapatkan layanan administrasi umum	########	########	#########	173.500.000	312.648.960	372.858.960	
	Penyediaan Peralatan dan Perlengkapan Kantor	Penyediaan Peralatan dan Perlengkapan Kantor	Jumlah Paket Peralatan dan Perlengkapan Kantor yang Disediakan	Jumlah Paket Peralatan dan Perlengkapan Kantor yang Disediakan	########	########	#########	40.000.000	164.064.620	184.514.620	Penting
	Penyediaan Bahan Logistik Kantor	Penyediaan Bahan Logistik Kantor	Jumlah Paket Bahan Logistik Kantor yang Disediakan	Jumlah Paket Bahan Logistik Kantor yang Disediakan	########	########	34.761.540	20.000.000	34.761.540	49.761.540	Penting
	Penyelenggaraan Rapat Koordinasi dan Konsultasi SKPD	Penyelenggaraan Rapat Koordinasi dan Konsultasi SKPD	Jumlah Laporan Penyelenggaraan Rapat Koordinasi dan Konsultasi SKPD	Jumlah Laporan Penyelenggaraan Rapat Koordinasi dan Konsultasi SKPD	########	########	#########	111.000.000	111.602.800	138.582.800	Penting
	Penyediaan Komponen Instalasi Listrik/Penerangan Bangunan Kantor	Penyediaan Komponen Instalasi Listrik/Penerangan Bangunan Kantor	Jumlah Paket Komponen Instalasi Listrik/Penerangan Bangunan Kantor yang Disediakan	Jumlah Paket Komponen Instalasi Listrik/Penerangan Bangunan Kantor yang Disediakan	########	2.220.000	2.220.000	2.500.000	2.220.000	-	Anggran di Geser

NO	URUSAN/ BIDANG URUSAN/PROGRAM / KEGIATAN/ SUB KEGIATAN		INDIKATOR PROGRAM (OUTCOME) / KEGIATAN/ SUB KEGIATAN (OUTPUT)		TARGET KINERJA 2024			PAGU (Rp) Tahun 2024			KETERANGAN
	SEMULA	MENJADI	SEMULA	MENJADI	RENJA	DPA	PERUBAHAN RENJA	RENJA	DPA	PERUBAHAN RENJA	
1	2	3	4	5	6	7	8	9	10	11	12
	Penyediaan Jasa Penunjang Urusan Pemerintahan Daerah	Penyediaan Jasa Penunjang Urusan Pemerintahan Daerah	Jumlah Unit Kerja Internal yang mendapatkan layanan penyediaan jasa penunjang	Jumlah Unit Kerja Internal yang mendapatkan layanan penyediaan jasa penunjang	######	#######	########	221.933.000	239.487.808	239.487.808	
	Penyediaan Jasa Komunikasi, Sumber Daya Air dan Listrik	Penyediaan Jasa Komunikasi, Sumber Daya Air dan Listrik	Jumlah Laporan Penyediaan Jasa Komunikasi, Sumber Daya Air dan Listrik yang Disediakan	Jumlah Laporan Penyediaan Jasa Komunikasi, Sumber Daya Air dan Listrik yang Disediakan	#######	########	24.000.000	14.796.000	24.000.000	24.000.000	Anggran di Geser
	Penyediaan Jasa Pelayanan Umum Kantor	Penyediaan Jasa Pelayanan Umum Kantor	Jumlah Laporan Penyediaan Jasa Pelayanan Umum Kantor yang Disediakan	Jumlah Laporan Penyediaan Jasa Pelayanan Umum Kantor yang Disediakan	#######	########	#########	207.137.000	215.487.808	215.487.808	
	Pemeliharaan Barang Milik Daerah Penunjang Urusan Pemerintahan Daerah	Pemeliharaan Barang Milik Daerah Penunjang Urusan Pemerintahan Daerah	Jumlah Pemeliharaan Barang Milik Daerah Penunjang Urusan Pemerintahan Daerah	Jumlah Pemeliharaan Barang Milik Daerah Penunjang Urusan Pemerintahan Daerah	######	#######	81.001.100	25.000.000	81.001.100	49.001.100	
	Penyediaan Jasa Pemeliharaan, Biaya Pemeliharaan dan Pajak Kendaraan Perorangan Dinas atau Kendaraan Dinas Jabatan	Penyediaan Jasa Pemeliharaan, Biaya Pemeliharaan dan Pajak Kendaraan Perorangan Dinas atau Kendaraan Dinas Jabatan	Jumlah Laporan Koordinasi/Sinergi Perencanaan dan Pelaksanaan Kegiatan Pemerintahan dengan Perangkat Daerah dan Instansi Vertikal Terkait	Jumlah Laporan Koordinasi/Sinergi Perencanaan dan Pelaksanaan Kegiatan Pemerintahan dengan Perangkat Daerah dan Instansi Vertikal Terkait	#######	########	71.001.100	20.000.000	71.001.100	49.001.100	Anggran di Geser
	Pemeliharaan Peralatan dan Mesin Lainnya	Pemeliharaan Peralatan dan Mesin Lainnya	Jumlah Pemeliharaan Peralatan dan Mesin Lainnya	Jumlah Pemeliharaan Peralatan dan Mesin Lainnya	#######	########	10.000.000	5.000.000	10.000.000	-	Anggran di Geser
	PROGRAM PENYELENGGARAAN PEMERINTAHAN DAN PELAYANAN PUBLIK	PROGRAM PENYELENGGARAAN PEMERINTAHAN DAN PELAYANAN PUBLIK	Persentase Penyelenggaraan Tugas Pemerintahan dan Pelayanan Publik di Kecamatan yang terlaksanakan dengan efektif dan efesien	Persentase Penyelenggaraan Tugas Pemerintahan dan Pelayanan Publik di Kecamatan yang terlaksanakan dengan efektif dan efesien	######	#######	79.161.870	87.935.000	40.252.980	93.211.870	
	Koordinasi Penyelenggaraan Kegiatan Pemerintahan di Tingkat Kecamatan	Koordinasi Penyelenggaraan Kegiatan Pemerintahan di Tingkat Kecamatan	Jumlah Kegiatan Koordinasi penyelenggaraan Pemerintahan di Tingkat Kecamatan	Jumlah Kegiatan Koordinasi penyelenggaraan Pemerintahan di Tingkat Kecamatan	######	#######	38.908.890	27.935.000	38.908.890	38.908.890	
	Koordinasi/Sinergi Perencanaan dan Pelaksanaan Kegiatan Pemerintahan dengan Perangkat Daerah dan Instansi Vertikal Terkait	Koordinasi/Sinergi Perencanaan dan Pelaksanaan Kegiatan Pemerintahan dengan Perangkat Daerah dan Instansi Vertikal Terkait	Jumlah Laporan Koordinasi/Sinergi Perencanaan dan Pelaksanaan Kegiatan Pemerintahan dengan Perangkat Daerah dan Instansi Vertikal Terkait	Jumlah Laporan Koordinasi/Sinergi Perencanaan dan Pelaksanaan Kegiatan Pemerintahan dengan Perangkat Daerah dan Instansi Vertikal Terkait	#######	########	33.058.890	23.000.000	33.058.890	33.058.890	
	Peningkatan Efektifitas Kegiatan Pemerintahan di Tingkat Kecamatan	Peningkatan Efektifitas Kegiatan Pemerintahan di Tingkat Kecamatan	Jumlah Dokumen Peningkatan Efektifitas Kegiatan Pemerintahan di Tingkat Kecamatan	Jumlah Dokumen Peningkatan Efektifitas Kegiatan Pemerintahan di Tingkat Kecamatan	#######	5.850.000	5.850.000	4.935.000	5.850.000	5.850.000	
	Pelaksanaan Urusan Pemerintahan yang Dilimpahkan kepada Camat	Pelaksanaan Urusan Pemerintahan yang Dilimpahkan kepada Camat	Jumlah urusan Pemerintahan yang dilimpahkan	Jumlah urusan Pemerintahan yang dilimpahkan	######	#######	40.252.980	60.000.000	40.252.980	54.302.980	

NO	URUSAN/ BIDANG URUSAN/PROGRAM / KEGIATAN/ SUB KEGIATAN		INDIKATOR PROGRAM (OUTCOME) / KEGIATAN/ SUB KEGIATAN (OUTPUT)		TARGET KINERJA 2024			PAGU (Rp) Tahun 2024			KETERANGAN
	SEMULA	MENJADI	SEMULA	MENJADI	RENJA	DPA	PERUBAHAN RENJA	RENJA	DPA	PERUBAHAN RENJA	
1	2	3	4	5	6	7	8	9	10	11	12
	Pelaksanaan Urusan Pemerintahan yang terkait dengan Kewenangan Lain yang Dilimpahkan	Pelaksanaan Urusan Pemerintahan yang terkait dengan Kewenangan Lain yang Dilimpahkan	Jumlah Laporan Pelaksanaan Kewenangan Lain yang Dilimpahkan	Jumlah Laporan Pelaksanaan Kewenangan Lain yang Dilimpahkan	########	########	40.252.980	60.000.000	40.252.980	54.302.980	Penting
	PROGRAM PENYELENGGARAAN URUSAN PEMERINTAHAN UMUM	PROGRAM PENYELENGGARAAN URUSAN PEMERINTAHAN UMUM	Persentase Penyelenggaraan urusan pemerintahan umum	Persentase Penyelenggaraan urusan pemerintahan umum	######	4.987.950	4.987.950	4.000.000	4.987.950	4.987.950	
	Penyelenggaraan Urusan Pemerintahan Umum sesuai Penugasan Kepala Daerah	Penyelenggaraan Urusan Pemerintahan Umum sesuai penugasan kepala Daerah	Jumlah Kegiatan Urusan Pemerintahan Umum yang dilaksanakan sesuai Penugasan Kepala Daerah	Jumlah Kegiatan Urusan Pemerintahan Umum yang dilaksanakan sesuai Penugasan Kepala Daerah	######	4.987.950	4.987.950	4.000.000	4.987.950	4.987.950	
	Pelaksanaan Tugas Forum Koordinasi Pimpinan di Kecamatan	Pelaksanaan Tugas Forum Koordinasi Pimpinan di Kecamatan	Jumlah desa yang dievaluasi	Jumlah desa yang dievaluasi	########	4.987.950	4.987.950	4.000.000	4.987.950	4.987.950	
	PROGRAM PEMEMBERDAYAAN MAYARAKAT DESA DAN KELURAHAN	PROGRAM PEMEMBERDAYAAN MAYARAKAT DESA DAN KELURAHAN	Persentase tingkat keberdayaan masyarakat	Persentase tingkat keberdayaan masyarakat		########	15.680.000	-	15.680.000	15.680.000	
	Pemberdayaan Lembaga Kemasyarakatan Tingkat Kecamatan	Pemberdayaan Lembaga Kemasyarakatan Tingkat Kecamatan	Jumlah Lembaga yang diberdayakan	Pemberdayaan Lembaga Kemasyarakatan Tingkat Kecamatan		########	15.680.000	-	15.680.000	15.680.000	
	Fasilitasi Penyelenggaraan Usaha Ekonomi Masyarakat	Fasilitasi Penyelenggaraan Usaha Ekonomi Masyarakat	Jumlah Desa Yang di dampingi	Jumlah Desa Yang di dampingi		########	15.680.000		15.680.000	15.680.000	
	PROGRAM KOORDINASI KETENTRAMAN DAN KETERTIBAN UMUM	PROGRAM KOORDINASI KETENTRAMAN DAN KETERTIBAN UMUM	Persentase Tingkat Penyelesaian Pelanggaran K3 Ketertiban, Ketentraman dan Keindahan	Persentase Tingkat Penyelesaian Pelanggaran K3 Ketertiban, Ketentraman dan Keindahan	######	########	39.975.100	40.000.000	39.975.100	48.105.100	
	Koordinasi Penerapan dan Penegakan Peraturan Daerah dan Peraturan Kepala Daerah	Koordinasi Penerapan dan Penegakan Peraturan Daerah dan Peraturan Kepala Daerah	Jumlah kegiatan penegakan Perda dan Perkada yang dilaksanakan	Jumlah kegiatan penegakan Perda dan Perkada yang dilaksanakan	######	########	39.975.100	40.000.000	39.975.100	48.105.100	
	Koordinasi/Sinergi Dengan Perangkat Daerah yang Tugas dan Fungsinya di Bidang Penegakan Peraturan Perundang-Undangan dan/atau Kepolisian Negara Republik Indonesia	Koordinasi/Sinergi Dengan Perangkat Daerah yang Tugas dan Fungsinya di Bidang Penegakan Peraturan Perundang-Undangan dan/atau Kepolisian Negara Republik Indonesia	Jumlah Laporan Koordinasi/Sinergi dengan Perangkat Daerah yang Tugas dan Fungsinya di Bidang Penegakan Peraturan Perundang-Undangan dan/atau Kepolisian Negara Republik Indonesia	Jumlah Laporan Koordinasi/Sinergi dengan Perangkat Daerah yang Tugas dan Fungsinya di Bidang Penegakan Peraturan Perundang-Undangan dan/atau Kepolisian Negara Republik Indonesia	########	########	39.975.100	40.000.000	39.975.100	48.105.100	Penting
	PROGRAM PEMBINAAN DAN PENGAWASAN PEMERINTAHAN DESA	PROGRAM PEMBINAAN DAN PENGAWASAN PEMERINTAHAN DESA	Persentase pembinaan dan pengawasan pemerintahan desa	Persentase pembinaan dan pengawasan pemerintahan desa	######	########	14.960.000	15.000.000	14.960.000	14.960.000	
	Fasilitasi, Rekomendasi dan Koordinasi Pembinaan dn Pengawasan Pemerintah Desa	Fasilitasi, Rekomendasi dan Koordinasi Pembinaan dn Pengawasan Pemerintah Desa	Jumlah Dokumen Tugas Forum Koordinasi Pimpinan di Kecamatan	Jumlah Dokumen Tugas Forum Koordinasi Pimpinan di Kecamatan	######	########	14.960.000	15.000.000	14.960.000	14.960.000	

NO	URUSAN/ BIDANG URUSAN/PROGRAM / KEGIATAN/ SUB KEGIATAN		INDIKATOR PROGRAM (OUTCOME) / KEGIATAN/ SUB KEGIATAN (OUTPUT)		TARGET KINERJA 2024			PAGU (Rp) Tahun 2024			KETERANGAN
	SEMULA	MENJADI	SEMULA	MENJADI	RENJA	DPA	PERUBAHAN RENJA	RENJA	DPA	PERUBAHAN RENJA	
1	2	3	4	5	6	7	8	9	10	11	12
	Koordinasi Pendampingan Desa di Wilayahnya	Koordinasi Pendampingan Desa di Wilayahnya	Jumlah Laporan Hasil Koordinasi Pendampingan Desa di Wilayahnya	Jumlah Laporan Hasil Koordinasi Pendampingan Desa di Wilayahnya	########	########	14.960.000	15.000.000	14.960.000	14.960.000	
	KECAMATAN SEMBAKUNG ATULAI										
	KECAMATAN LUMBIS										
	KECAMATAN LUMBIS OGONG										
	PROGRAM PENUNJANG URUSAN PEMERINTAHAN DAERAH KABUPATEN/KOTA	PROGRAM PENUNJANG URUSAN PEMERINTAHAN DAERAH KABUPATEN/KOTA	Persentase unit kerja internal yang dilayani oleh OPD kecamatan Lumbis Ogong	Persentase unit kerja internal yang dilayani oleh OPD kecamatan Lumbis Ogong	100%	100%	100%	2.088.234.602	2.088.234.602	2.855.269.288	
	ADMINISTRASI KEUANGAN PERANGKAT DAERAH	ADMINISTRASI KEUANGAN PERANGKAT DAERAH	Jumlah Unit Kerja Internal yang mendapatkan layanan administrasi keuangan	Jumlah Unit Kerja Internal yang mendapatkan layanan administrasi keuangan				1.431.257.338	1.431.257.338	2.217.408.024	Pagu Bertambah karena ada Penambahan Anggaran Tunjangan TPP
	Penyediaan Gaji Dan Tunjang	Penyediaan Gaji Dan Tunjangan ASN	Jumlah Bulan Penyediaan gaji dan tunjangan ASN	Jumlah Bulan Penyediaan gaji dan tunjangan ASN	22,00	22,00	22,00	1.384.157.338	1.384.157.338	2.151.192.024	
	Koordinasi dan Pelaksanaan Akuntansi SKPD	Koordinasi dan Pelaksanaan Akuntansi SKPD	Jumlah Dokumen Koordinasi dan Pelaksanaan Akuntansi SKPD	Jumlah Dokumen Koordinasi dan Pelaksanaan Akuntansi SKPD	20,00	20,00	20,00	47.100.000	47.100.000	66.216.000	Pagu Bertambah karena ada Penambahan Anggaran Sebesar Rp. 19.116.000
	ADMINISTRASI UMUM PERANGKAT DAERAH	ADMINISTRASI UMUM PERANGKAT DAERAH	Jumlah Unit Kerja Internal yang mendapatkan layanan administrasi umum	Jumlah Unit Kerja Internal yang mendapatkan layanan administrasi umum				211.315.580	211.315.580	211.315.580	
	Penyediaan Peralatan dan Pe	Penyediaan Peralatan dan Perlengkapan kantor	Jumlah unit Penyediaan Peralatan dan Perlengkapan Kantor	Jumlah unit Penyediaan Peralatan dan Perlengkapan Kantor	7,00	7,00	7,00	32.202.500	32.202.500	32.202.500	
	Penyediaan Bahan Logistik K	Penyediaan Bahan Logistik Kantor	Jumlah Jenis bahan logistik yang disediakan	Jumlah Jenis bahan logistik yang disediakan	23,00	23,00	23,00	26.670.080	26.670.080	26.670.080	
	Penyediaan Barang Cetakan d	Penyediaan Barang Cetakan dan Pengandaan	Jumlah Barang Cetakan dan Penggandaan yang disediakan	Jumlah Barang Cetakan dan Penggandaan yang disediakan	3,00	3,00	3,00	2.453.000	2.453.000	2.453.000	
	Penyelenggaraan Rapat Koordinasi dan Konsultasi SKPD	Penyelenggaraan Rapat Koordinasi dan Konsultasi SKPD	Jumlah Rapat Koordinasi dan Konsultasi yang diikuti	Jumlah Rapat Koordinasi dan Konsultasi yang diikuti	50,00	50,00	50,00	149.990.000	149.990.000	149.990.000	
	PERENCANAAN, PENGANGGARAN DAN EVALUASI KINERJA PERANGKAT DAERAH	PERENCANAAN, PENGANGGARAN DAN EVALUASI KINERJA PERANGKAT DAERAH	Jumlah Dokumen Perencanaan, Penganggaran, dan Evaluasi Kinerja yang berkualitasPerangkat Daerah Yang Berkualitas	Jumlah Dokumen Perencanaan, Penganggaran, dan Evaluasi Kinerja yang berkualitasPerangkat Daerah Yang Berkualitas				1.997.820	1.997.820	1.997.820	
	Penyusunan Dokumen Perencanaan Perangkat Daerah	Penyusunan Dokumen Perencanaan Perangkat Daerah	Jumlah Dokumen Perencanaan Perangkat Daerah yang disusun	Jumlah Dokumen Perencanaan Perangkat Daerah yang disusun	8,00	8,00	8,00	998.910	998.910	998.910	

NO	URUSAN/ BIDANG URUSAN/PROGRAM / KEGIATAN/ SUB KEGIATAN		INDIKATOR PROGRAM (OUTCOME) / KEGIATAN/ SUB KEGIATAN (OUTPUT)		TARGET KINERJA 2024			PAGU (Rp) Tahun 2024			KETERANGAN
	SEMULA	MENJADI	SEMULA	MENJADI	RENJA	DPA	PERUBAHAN RENJA	RENJA	DPA	PERUBAHAN RENJA	
1	2	3	4	5	6	7	8	9	10	11	12
	Koordinasi Dan Penyusunan Laporan Capaian Kinerja dan Ikhtisar Realisasi Kinerja SKPD	Koordinasi Dan Penyusunan Laporan Capaian Kinerja dan Ikhtisar Realisasi Kinerja SKPD	Jumlah Laporan Capaian Kinerja dan Ikhtisar Realisasi Kinerja SKPD yang disusun	Jumlah Laporan Capaian Kinerja dan Ikhtisar Realisasi Kinerja SKPD yang disusun	8,00	8,00	8,00	998.910	998.910	998.910	
	PEMELIHARAAN BARANG MILIK DAERAH PENUNUJANG URUSAN PEMERINTAHAN DAERAH	PEMELIHARAAN BARANG MILIK DAERAH PENUNUJANG URUSAN PEMERINTAHAN DAERAH	Jumlah Unit Kerja Internal yang mendapatkan layanan pemeliharaan BMD	Jumlah Unit Kerja Internal yang mendapatkan layanan pemeliharaan BMD				124.294.360	124.294.360	124.294.360	
	Penyediaan Jasa Pemeliharaan,Biaya Pemeliharaan dan Pajak Kendaraan Perorangan Dinas Atau Kendaraan Dinas Jabatan	Penyediaan Jasa Pemeliharaan,Biaya Pemeliharaan dan Pajak Kendaraan Perorangan Dinas Atau Kendaraan Dinas Jabatan	Jumlah kendaraan dinas/operasional yang disediakan jasa pemeliharaan dan perizinan	Jumlah kendaraan dinas/operasional yang disediakan jasa pemeliharaan dan perizinan	2,00	2,00	2,00	124.294.360	124.294.360	124.294.360	
	PENYEDIAAN JASA PENUNJANG URUSAN PEMERINTAHAN DAERAH	PENYEDIAAN JASA PENUNJANG URUSAN PEMERINTAHAN DAERAH	Jumlah Unit Kerja Internal yang mendapatkan layanan penyediaan jasa penunjang	Jumlah Unit Kerja Internal yang mendapatkan layanan penyediaan jasa penunjang				319.369.504	319.369.504	300.253.504	
	Penyediaan Jasa Komunikasi, Sumber Daya Air dan Listrik	Penyediaan Jasa Komunikasi, Sumber Daya Air dan Listrik	Jumlah bulan penyediaan internet, rekening air dan listrik	Jumlah bulan penyediaan internet, rekening air dan listrik	12,00	12,00	12,00	2.800.000	2.800.000	2.800.000	
	Penyediaan Jasa Pelayanan Umum Kantor	Penyediaan Jasa Pelayanan Umum Kantor	Jumlah bulan penyediaan jasa umum perkantoran	Jumlah bulan penyediaan jasa umum perkantoran	12,00	12,00	12,00	316.569.504	316.569.504	297.453.504	Pagu Berkurang Sebesar Rp. 19.116.000
	PROGRAM PENYELENGARAAN PEMERINTAHAN DAN PELAYANAN PUBLIK	PROGRAM PENYELENGARAAN PEMERINTAHAN DAN PELAYANAN PUBLIK	Persentase Penyelenggaraan Tugas Pemerintahan dan Pelayanan Publik di Kecamatan yang terlaksanakan dengan efektif dan efesien	Persentase Penyelenggaraan Tugas Pemerintahan dan Pelayanan Publik di Kecamatan yang terlaksanakan dengan efektif dan efesien	100%	100%	100%	101.349.240	101.349.240	101.349.240	
	Pelaksanaan Urusan Pemerintahan yang Dilimpahkan kepada Camat	Pelaksanaan Urusan Pemerintahan yang Dilimpahkan kepada Camat	Jumlah urusan yang dilimpahkan	Jumlah urusan yang dilimpahkan				101.349.240	101.349.240	101.349.240	
	Pelaksanaan Urusan Pemerintahan yang terkait dengan Non Perizinan	Pelaksanaan Urusan Pemerintahan yang terkait dengan Non Perizinan	Jumlah dokumen non perizinan yang diterbitkan	Jumlah dokumen non perizinan yang diterbitkan	3,00	3,00	3,00	1.397.440	1.397.440	1.397.440	
	Pelaksanaan Urusan Pemerintahan yang Terkait dengan Kewenangan Lain yang Dilimpahkan	Pelaksanaan Urusan Pemerintahan yang Terkait dengan Kewenangan Lain yang Dilimpahkan	umlah urusan yang dilimpahkan ke kec	umlah urusan yang dilimpahkan ke kec	3,00	3,00	3,00	99.951.800	99.951.800	99.951.800	
	PROGRAM PEMBERDAYAAN MASYARAKAT DESA DAN KELURAHAN	PROGRAM PEMBERDAYAAN MASYARAKAT DESA DAN KELURAHAN						23.183.240	23.183.240	23.183.240	
	Peningkatan Partisipasi Masyarakat dalam Forum Musyawarah Perencanaan Pembangunan di Desa	Peningkatan Partisipasi Masyarakat dalam Forum Musyawarah Perencanaan Pembangunan di Desa	Jumlah Lembaga Kemasyarakatan yang Berpartisipasi dalam Forum Musyawarah Perencanaan Pembangunan di Desa	Jumlah Lembaga Kemasyarakatan yang Berpartisipasi dalam Forum Musyawarah Perencanaan Pembangunan di Desa	26,00	26,00	26,00	23.183.240	23.183.240	23.183.240	

NO	URUSAN/ BIDANG URUSAN/PROGRAM / KEGIATAN/ SUB KEGIATAN		INDIKATOR PROGRAM (OUTCOME) / KEGIATAN/ SUB KEGIATAN (OUTPUT)		TARGET KINERJA 2024			PAGU (Rp) Tahun 2024			KETERANGAN
	SEMULA	MENJADI	SEMULA	MENJADI	RENJA	DPA	PERUBAHAN RENJA	RENJA	DPA	PERUBAHAN RENJA	
1	2	3	4	5	6	7	8	9	10	11	12
	PROGRAM PEMBINAAN DAN PENGAWASAN PEMERINTAHAN DESA	PROGRAM PEMBINAAN DAN PENGAWASAN PEMERINTAHAN DESA	Persentase lembaga kemasyarakatan tingkat kecamatan memiliki kinerja yang profesional	Persentase lembaga kemasyarakatan tingkat kecamatan memiliki kinerja yang profesional	100%	100%	100%	19.720.000	19.720.000	19.720.000	
	Koordinasi Pendampingan Desa di Wilayahnya	Koordinasi Pendampingan Desa di Wilayahnya	Jumlah Lembaga Kemasyarakatan yang Berpartisipasi dalam Forum Musyawarah Perencanaan Pembangunan di Desa	Jumlah Lembaga Kemasyarakatan yang Berpartisipasi dalam Forum Musyawarah Perencanaan Pembangunan di Desa	26,00	26,00	26,00	19.720.000	19.720.000	19.720.000	
	KECAMATAN LUMBIS PANSIANGAN										
	PROGRAM PENUNJANG URUSAN PEMERINTAHAN DAERAH KABUPATEN/KOTA	PROGRAM PENUNJANG URUSAN PEMERINTAHAN DAERAH KABUPATEN/KOTA	Persentase tingkat capaian keberhasilan pelaksanaan tata kelola administrasi, perencanaan, dPersentase tingkat capaian keberhasilan pelaksanaan tata kelola administrasi, perencanaan, dan keuangan perangkat daerahan keuangan perangkat daerah	Persentase tingkat capaian keberhasilan pelaksanaan tata kelola administrasi, perencanaan, dPersentase tingkat capaian keberhasilan pelaksanaan tata kelola administrasi, perencanaan, dan keuangan perangkat daerahan keuangan perangkat daerah	######	#######	########	2.040.412.819	2.040.412.819	2.089.156.899	ertambah 150.724.10
	PERENCANAN,PENGANGARAN DAN EVALUASI KINERJA PERANGKAT DAERAH	PERENCANAN,PENGANGARAN DAN EVALUASI KINERJA PERANGKAT DAERAH			######	#######	22.208.780	22.208.780	22.208.780	22.208.780	Berkurang 7.139.760
	Penyusunan Dokumen Perencanaan Perangkat Daerah	Penyusunan Dokumen Perencanaan Perangkat Daerah	Jumlah Dokumen Perencanaan Perangkat Daerah	Jumlah Dokumen Perencanaan Perangkat Daerah	######	6.258.780	6.258.780	6.258.780	6.258.780	6.258.780	
	Koordinasi dan Penyusunan Laporan Capaian Kinerja dan Ikhtisar Realiasi Kinerja SKPD	Koordinasi dan Penyusunan Laporan Capaian Kinerja dan Ikhtisar Realiasi Kinerja SKPD	Jumlah Laporan Capaian Kinerja dan Ikhtisar Realisasi Kinerja SKPD dan Laporan Hasil Koordinasi Penyusunan Laporan Capaian Kinerja dan Ikhtisar Realisasi Kinerja SKPD	Jumlah Laporan Capaian Kinerja dan Ikhtisar Realisasi Kinerja SKPD dan Laporan Hasil Koordinasi Penyusunan Laporan Capaian Kinerja dan Ikhtisar Realisasi Kinerja SKPD	######	6.380.000	6.380.000	6.380.000	6.380.000	6.380.000	
	Evaluasi Kinerja Perangkat Daerah	Evaluasi Kinerja Perangkat Daerah	Jumlah Laporan Evaluasi Kinerja Perangkat Daerah	Jumlah Laporan Evaluasi Kinerja Perangkat Daerah	######	9.570.000	9.570.000	9.570.000	9.570.000	9.570.000	
	ADMINISTRASI KEUANGAN PERANGKAT DAERAH	ADMINISTRASI KEUANGAN PERANGKAT DAERAH			######	#######	########	1.397.328.917	1.397.328.917	1.397.328.917	
	Penyediaan Gaji Dan Tunjangan ASN	Penyediaan Gaji Dan Tunjangan ASN	Jumlah Orang yang Menerima Gaji dan Tunjangan ASN	Jumlah Orang yang Menerima Gaji dan Tunjangan ASN	######	#######	########	1.359.048.917	1.359.048.917	1.359.048.917	

NO	URUSAN/ BIDANG URUSAN/PROGRAM / KEGIATAN/ SUB KEGIATAN		INDIKATOR PROGRAM (OUTCOME) / KEGIATAN/ SUB KEGIATAN (OUTPUT)		TARGET KINERJA 2024			PAGU (Rp) Tahun 2024			KETERANGAN
	SEMULA	MENJADI	SEMULA	MENJADI	RENJA	DPA	PERUBAHAN RENJA	RENJA	DPA	PERUBAHAN RENJA	
1	2	3	4	5	6	7	8	9	10	11	12
	Koordinasi dan Penyusunan Laporan Keuangan Bulanan/ Triwulanan/ Semesteran SKPD	Koordinasi dan Penyusunan Laporan Keuangan Bulanan/ Triwulanan/ Semesteran SKPD	Jumlah Laporan Keuangan Bulanan/ Triwulanan/ Semesteran SKPD dan Laporan Koordinasi Penyusunan Laporan Keuangan Bulanan/Triwulanan/Semesteran SKPD	Jumlah Laporan Keuangan Bulanan/ Triwulanan/ Semesteran SKPD dan Laporan Koordinasi Penyusunan Laporan Keuangan Bulanan/Triwulanan/Semesteran SKPD	######	#######	38.280.000	38.280.000	38.280.000	38.280.000	
	ADMINISTRASI BARANG MILIK DAERAH PADA PERANGKAT DAERAH	ADMINISTRASI BARANG MILIK DAERAH PADA PERANGKAT DAERAH			0	0	0	-	-	-	
	ADMINISTRASI UMUM PERANGKAT DAERAH	ADMINISTRASI UMUM PERANGKAT DAERAH			######	#######	########	199.642.290	199.642.290	239.455.170	ertambah 31.607.40
	Penyediaan Peralatan dan Perlengkapan kantor	Penyediaan Peralatan dan Perlengkapan kantor	Jumlah Paket Peralatan dan Perlengkapan Kantor yang Disediakan	Jumlah Paket Peralatan dan Perlengkapan Kantor yang Disediakan	######	#######	30.000.000	21.794.520	21.794.520	30.000.000	
	Penyediaan Bahan Logistik Kantor	Penyediaan Bahan Logistik Kantor	Jumlah Paket Bahan Logistik Kantor yang Disediakan	Jumlah Paket Bahan Logistik Kantor yang Disediakan	######	#######	21.795.930	28.935.690	28.935.690	21.795.930	Berkurang 7.139.760
	Penyediaan Barang Cetakan dan Pengandaan	Penyediaan Barang Cetakan dan Pengandaan	Jumlah Paket Barang Cetakan dan Penggandaan yang Disediakan	Jumlah Paket Barang Cetakan dan Penggandaan yang Disediakan	######	9.487.280	9.487.280	9.487.280	9.487.280	9.487.280	
	Penyelengaraan Rapat Koordinasi dan Konsulatsi SKPD	Penyelengaraan Rapat Koordinasi dan Konsulatsi SKPD	Jumlah Laporan Penyelenggaraan Rapat Koordinasi dan Konsultasi SKPD	Jumlah Laporan Penyelenggaraan Rapat Koordinasi dan Konsultasi SKPD	######	#######	########	139.424.800	139.424.800	178.171.960	ertambah 38.747.16
	PENGADAAN BARANG MILIK DAERAH PENUNJANG URUSAN PEMERINTAHAN DAERAH	PENGADAAN BARANG MILIK DAERAH PENUNJANG URUSAN PEMERINTAHAN DAERAH			0,00	0,00	0,00	-			
	Pengadaan Peralatan dan Mesin lainya	Pengadaan Peralatan dan Mesin lainya	Jumlah Laporan Penyediaan Jasa Pelayanan Umum Kantor yang Disediakan	Jumlah Laporan Penyediaan Jasa Pelayanan Umum Kantor yang Disediakan	0,00	0,00	0,00	-			
	PENYEDIAAN JASA PENUNJANG URUSAN PEMERINTAHAAN DAERAH	PENYEDIAAN JASA PENUNJANG URUSAN PEMERINTAHAAN DAERAH			######	#######	########	332.164.032	332.164.032	332.164.032	
	Penyediaan Jasa Komunikasi,Sumber Daya Air,Listrik	Penyediaan Jasa Komunikasi,Sumber Daya Air,Listrik	Jumlah Kendaraan Perorangan Dinas atau Kendaraan Dinas Jabatan yang Dipelihara dan dibayarkan Pajaknya	Jumlah Kendaraan Perorangan Dinas atau Kendaraan Dinas Jabatan yang Dipelihara dan dibayarkan Pajaknya	######	6.120.000	6.120.000	6.120.000	6.120.000	6.120.000	
	Penyediaan jasa Pelayanan umum Kantor	Penyediaan jasa Pelayanan umum Kantor	Jumlah Peralatan dan Mesin Lainnya yang Dipelihara	Jumlah Peralatan dan Mesin Lainnya yang Dipelihara	######	#######	########	326.044.032	326.044.032	326.044.032	
	PEMELIHARAAN BARANG MILIK DAERAH PENUNUJANG URUSAN PEMERINTAHAN DAERAH	PEMELIHARAAN BARANG MILIK DAERAH PENUNUJANG URUSAN PEMERINTAHAN DAERAH			######	#######	98.000.000	89.068.800	89.068.800	98.000.000	Betambah 14.000.00

NO	URUSAN/ BIDANG URUSAN/PROGRAM / KEGIATAN/ SUB KEGIATAN		INDIKATOR PROGRAM (OUTCOME) / KEGIATAN/ SUB KEGIATAN (OUTPUT)		TARGET KINERJA 2024			PAGU (Rp) Tahun 2024			KETERANGAN
	SEMULA	MENJADI	SEMULA	MENJADI	RENJA	DPA	PERUBAHAN RENJA	RENJA	DPA	PERUBAHAN RENJA	
1	2	3	4	5	6	7	8	9	10	11	12
	Penyediaan Jasa Pemeliharaan,Biaya Pemeliharaan dan Pajak Kendaraan Perorangan Dinas Atau Kendaraan Dinas Jabatan	Penyediaan Jasa Pemeliharaan,Biaya Pemeliharaan dan Pajak Kendaraan Perorangan Dinas Atau Kendaraan Dinas Jabatan	Jumlah Kendaraan Perorangan Dinas atau Kendaraan Dinas Jabatan yang Dipelihara dan dibayarkan Pajaknya	Jumlah Kendaraan Perorangan Dinas atau Kendaraan Dinas Jabatan yang Dipelihara dan dibayarkan Pajaknya	######	#######	98.000.000	84.000.000	84.000.000	98.000.000	Setambah 14.000.000
	Pemeliharaan Peralatan Dan mesin Lainya	Pemeliharaan Peralatan Dan mesin Lainya	Jumlah Peralatan dan Mesin Lainnya yang Dipelihara	Jumlah Peralatan dan Mesin Lainnya yang Dipelihara	######	1.940.400	-	1.940.400	1.940.400	-	geser Kegitan yang la
	Pemeliharaan/Rehabilitasi Gedung Kantor dan Bangunan Lainnya	Pemeliharaan/Rehabilitasi Gedung Kantor dan Bangunan Lainnya	Jumlah Gedung Kantor dan Bangunan Lainnya yang Dipelihara/Direhabilitasi	Jumlah Gedung Kantor dan Bangunan Lainnya yang Dipelihara/Direhabilitasi	######	3.128.400	-	3.128.400	3.128.400	-	geser Kegitan yang la
	PROGRAM PENYELENGARAAN PEMERINTAHAN DAN PELAYANAN PUBLIK	PROGRAM PENYELENGARAAN PEMERINTAHAN DAN PELAYANAN PUBLIK	Persentase penyelenggaraan tugas pemerintahan dan pelayanan publik yang terlaksanakan dengan efektif dan efisien	Persentase penyelenggaraan tugas pemerintahan dan pelayanan publik yang terlaksanakan dengan efektif dan efisien	#REF!	#REF!	65.368.000	#REF!	75.698.000	65.368.000	Berkurang 10.330.000
	KOORDINASI PENYELENGARAAN KEGIATAN PEMERINTAHAAN DI TINGKAT KECAMATAN	KOORDINASI PENYELENGARAAN KEGIATAN PEMERINTAHAAN DI TINGKAT KECAMATAN			######	#######	12.500.000	12.500.000	12.500.000	12.500.000	
	Koordinasi/Sinergi Perencanaan dan Pelaksanaan Kegiatan Pemerintahaan Dengan Perangkat Daerah dan Intansi Vertikal Terkait	Koordinasi/Sinergi Perencanaan dan Pelaksanaan Kegiatan Pemerintahaan Dengan Perangkat Daerah dan Intansi Vertikal Terkait	Jumlah Laporan Koordinasi/Sinergi Perencanaan dan Pelaksanaan Kegiatan Pemerintahan dengan Perangkat Daerah dan Instansi Vertikal Terkait	Jumlah Laporan Koordinasi/Sinergi Perencanaan dan Pelaksanaan Kegiatan Pemerintahan dengan Perangkat Daerah dan Instansi Vertikal Terkait	######	6.380.000	6.380.000	6.380.000	6.380.000	6.380.000	
	Peningkatan Efektifitas Kegiatan Pemerintahan di Tingkat Kecamatan	Peningkatan Efektifitas Kegiatan Pemerintahan di Tingkat Kecamatan	Jumlah Dokumen Peningkatan Efektifitas Kegiatan Pemerintahan di Tingkat Kecamatan	Jumlah Dokumen Peningkatan Efektifitas Kegiatan Pemerintahan di Tingkat Kecamatan	######	6.120.000	6.120.000	6.120.000	6.120.000	6.120.000	
	PENYELENGARAAN URUSAN PEMERINTAHAN YANG TIDAK DILAKSANAKAN OLEH UNIT KERJA PERANGKAT DAERAH YANG ADA DI KECAMATAN	PENYELENGARAAN URUSAN PEMERINTAHAN YANG TIDAK DILAKSANAKAN OLEH UNIT KERJA PERANGKAT DAERAH YANG ADA DI KECAMATAN			#REF!	#REF!	-	#REF!	5.100.000	-	geser Kegitan yang la
	Peningkatan Efektifitas Pelaksanaan Pelayanan kepada Masyarakat di Wilayah Kecamatan	Peningkatan Efektifitas Pelaksanaan Pelayanan kepada Masyarakat di Wilayah Kecamatan	Jumlah Laporan Peningkatan Efektifitas Pelaksanaan Pelayanan kepada Masyarakat di Wilayah Kecamatan	Jumlah Laporan Peningkatan Efektifitas Pelaksanaan Pelayanan kepada Masyarakat di Wilayah Kecamatan	######	5.100.000	0	5.100.000	5.100.000	-	geser Kegitan yang la
	PELAKSANAAN URUSAN PEMERINTAHAN YANG DILIMPAHKAN KEPADA CAMAT	PELAKSANAAN URUSAN PEMERINTAHAN YANG DILIMPAHKAN KEPADA CAMAT			######	#######	52.868.000	58.098.000	58.098.000	52.868.000	
	Pelaksanaan Urusan Pemerintahan yang terkait dengan Nonperizinan	Pelaksanaan Urusan Pemerintahan yang terkait dengan Nonperizinan	Jumlah Laporan Pelaksanaan Nonperizinan pada Urusan Pemerintahan	Jumlah Laporan Pelaksanaan Nonperizinan pada Urusan Pemerintahan	######	5.230.000	-	5.230.000	5.230.000	-	geser Kegitan yang la

NO	URUSAN/ BIDANG URUSAN/PROGRAM / KEGIATAN/ SUB KEGIATAN		INDIKATOR PROGRAM (OUTCOME) / KEGIATAN/ SUB KEGIATAN (OUTPUT)		TARGET KINERJA 2024			PAGU (Rp) Tahun 2024			KETERANGAN
	SEMULA	MENJADI	SEMULA	MENJADI	RENJA	DPA	PERUBAHAN RENJA	RENJA	DPA	PERUBAHAN RENJA	
1	2	3	4	5	6	7	8	9	10	11	12
	Pelaksanaan Urusan Pemerintahan yang Terkait dengan Kewenangan Lain yang Dilimpahkan	Pelaksanaan Urusan Pemerintahan yang Terkait dengan Kewenangan Lain yang Dilimpahkan	Jumlah Laporan Pelaksanaan Kewenangan Lain yang Dilimpahkan	Jumlah Laporan Pelaksanaan Kewenangan Lain yang Dilimpahkan	######	#######	52.868.000	52.868.000	52.868.000	52.868.000	
	PROGRAM PEMBERDAYAAN MASYARAKAT DESA DAN KELURAHAN	PROGRAM PEMBERDAYAAN MASYARAKAT DESA DAN KELURAHAN	Persentase tingkat keberdayaan masyarakat	Persentase tingkat keberdayaan masyarakat	#######	6.070.000	Rp -	6.070.000	6.070.000	Digeser Kegitan yang la	
	KOORDINASI KEGIATAN PEMBERDAYAAN DESA	KOORDINASI KEGIATAN PEMBERDAYAAN DESA			######	6.070.000	Rp -	6.070.000	6.070.000	Digeser Kegitan yang la	
	Peningkatan Partisipasi Masyarakat Dalam Forum Musyawarah Perencanaan Pembangunan Di Desa	Peningkatan Partisipasi Masyarakat Dalam Forum Musyawarah Perencanaan Pembangunan Di Desa	Jumlah Lembaga Kemasyarakatan yang Berpartisipasi dalam Forum Musyawarah Perencanaan Pembangunan di Desa	Jumlah Lembaga Kemasyarakatan yang Berpartisipasi dalam Forum Musyawarah Perencanaan Pembangunan di Desa	#######	1.190.000	Rp -	1.190.000	1.190.000	-	geser Kegitan yang la
	Peningkatan Efektifitas Kegiatan Pemberdayaan Masyarakat di Wilayah Kecamatan	Peningkatan Efektifitas Kegiatan Pemberdayaan Masyarakat di Wilayah Kecamatan	Jumlah Laporan Peningkatan Efektivitas Kegiatan Pemberdayaan Masyarakat di Wilayah Kecamatan	Jumlah Laporan Peningkatan Efektivitas Kegiatan Pemberdayaan Masyarakat di Wilayah Kecamatan	######	4.880.000	-	4.880.000	4.880.000	-	geser Kegitan yang la
	PROGRAM KOORDINASI KETENTRAMAN DAN KETERTIBAN UMUM	PROGRAM KOORDINASI KETENTRAMAN DAN KETERTIBAN UMUM	Persentase tingkat penyelesaian pelanggaran K3 (Ketertiban, Ketenteraman, dan Keindahan)	Persentase tingkat penyelesaian pelanggaran K3 (Ketertiban, Ketenteraman, dan Keindahan)	######	#######	52.948.000	57.304.000	57.304.000	52.948.000	
	KOORDINASI UPAYA PENYELENGARAAN KETENTRAMAN DAN KETERTIBAN UMUM	KOORDINASI UPAYA PENYELENGARAAN KETENTRAMAN DAN KETERTIBAN UMUM			######	#######	52.948.000	52.948.000	52.948.000	52.948.000	
	Koordinasi Penerapan dan Penegakan Qanun dan Perturaan Kepala Daerah	Koordinasi Penerapan dan Penegakan Qanun dan Perturaan Kepala Daerah	Presentase pellaksana	Presentase pellaksana	0,00	0,00	0,00	-	-	-	
	Sinergitas dengan Kepolisian Negara Republik Indonesia, Tentara Nasional Indonesia dan Instansi Vertikal di Wilayah Kecamatan	Sinergitas dengan Kepolisian Negara Republik Indonesia, Tentara Nasional Indonesia dan Instansi Vertikal di Wilayah Kecamatan	Jumlah Laporan Sinergitas dengan Kepolisian Negara Republik Indonesia, Tentara Nasional Indonesia dan Instansi Vertikal di Wilayah Kecamatan	Jumlah Laporan Sinergitas dengan Kepolisian Negara Republik Indonesia, Tentara Nasional Indonesia dan Instansi Vertikal di Wilayah Kecamatan	#######	########	########	52.948.000	52.948.000	52.948.000	
	KOORDINASI PENERAPAN DAN PENEGAKAN PERATURAN DAERAH DAN PERATURAN KEPALA DAERAH	KOORDINASI PENERAPAN DAN PENEGAKAN PERATURAN DAERAH DAN PERATURAN KEPALA DAERAH			#######	########	0,00	4.356.000	4.356.000	-	

NO	URUSAN/ BIDANG URUSAN/PROGRAM / KEGIATAN/ SUB KEGIATAN		INDIKATOR PROGRAM (OUTCOME) / KEGIATAN/ SUB KEGIATAN (OUTPUT)		TARGET KINERJA 2024			PAGU (Rp) Tahun 2024			KETERANGAN
	SEMULA	MENJADI	SEMULA	MENJADI	RENJA	DPA	PERUBAHAN RENJA	RENJA	DPA	PERUBAHAN RENJA	
1	2	3	4	5	6	7	8	9	10	11	12
	Koordinasi/Sinergi dengan Perangkat Daerah yang Tugas dan Fungsinya di Bidang Penegakan Peraturan Perundang-Undangan dan/atau Kepolisian Negara Republik	Koordinasi/Sinergi dengan Perangkat Daerah yang Tugas dan Fungsinya di Bidang Penegakan Peraturan Perundang-Undangan dan/atau Kepolisian Negara Republik Indonesia	Jumlah Laporan Koordinasi/Sinergi dengan Perangkat Daerah yang Tugas dan Fungsinya di Bidang Penegakan Peraturan Perundang-Undangan dan/atau Kepolisian Negara Republik Indonesia	Jumlah Laporan Koordinasi/Sinergi dengan Perangkat Daerah yang Tugas dan Fungsinya di Bidang Penegakan Peraturan Perundang-Undangan dan/atau Kepolisian Negara Republik Indonesia	#######	########	Rp -	4.356.000	4.356.000	-	geser Kegitan yang la
	PROGRAM PEMBINAAN DAN PENGAWASAN PEMERINTAHAN DESA	PROGRAM PEMBINAAN DAN PENGAWASAN PEMERINTAHAN DESA	Persentase pembinaan dan pengawasan pemerintahan desa	Persentase pembinaan dan pengawasan pemerintahan desa	#######	########	#########	24.506.800	24.506.800	14.529.400	Berkurang 9.977.400
	Fasilitasi, Rekomendasi dan Koordinasi Pembinaan dan Pengawasan Pemerintahan Desa	Fasilitasi, Rekomendasi dan Koordinasi Pembinaan dan Pengawasan Pemerintahan Desa			######	#######	########	24.506.800	24.506.800	14.529.400	
	Fasilitasi Pelaksanaan Tugas Kepala Desa dan Perangkat Desa	Fasilitasi Pelaksanaan Tugas Kepala Desa dan Perangkat Desa	Jumlah Dokumen Fasilitasi dalam rangka Pelaksanaan Tugas Kepala Desa dan Perangkat Desa	Jumlah Dokumen Fasilitasi dalam rangka Pelaksanaan Tugas Kepala Desa dan Perangkat Desa	#######	########	Rp -	1.190.000	1.190.000		Digeser Kegitan yang la
	Fasilitasi Sinkronisasi Perencanaan Pembangunan Daerah dengan Pembangunan Desa	Fasilitasi Sinkronisasi Perencanaan Pembangunan Daerah dengan Pembangunan Desa	Jumlah Dokumen Sinkronisasi Perencanaan Pembangunan Daerah dengan Pembangunan Desa	Jumlah Dokumen Sinkronisasi Perencanaan Pembangunan Daerah dengan Pembangunan Desa	#######	########	########	14.529.400	14.529.400	14.529.400	
	Fasilitasi Penyelenggaraan Ketenteraman dan Ketertiban Umum	Fasilitasi Penyelenggaraan Ketenteraman dan Ketertiban Umum	Jumlah Dokumen Fasilitasi dalam rangka Penyelenggaraan Ketenteraman dan Ketertiban Umum	Jumlah Dokumen Fasilitasi dalam rangka Penyelenggaraan Ketenteraman dan Ketertiban Umum	#######	Rp850.000	Rp -	850.000	850.000		Digeser Kegitan yang la
	Fasilitasi Pelaksanaan Tugas, Fungsi, dan Kewajiban Lembaga Kemasyarakatan	Fasilitasi Pelaksanaan Tugas, Fungsi, dan Kewajiban Lembaga Kemasyarakatan	Jumlah Dokumen Fasilitasi dalam rangka Pelaksanaan Tugas, Fungsi, dan Kewajiban Lembaga Kemasyarakatan	Jumlah Dokumen Fasilitasi dalam rangka Pelaksanaan Tugas, Fungsi, dan Kewajiban Lembaga Kemasyarakatan	#######	########	Rp -	1.302.400	1.302.400		Digeser Kegitan yang la
	Fasilitasi Penyusunan Program dan Pelaksanaan Pemberdayaan Masyarakat Desa	Fasilitasi Penyusunan Program dan Pelaksanaan Pemberdayaan Masyarakat Desa	Jumlah Dokumen Fasilitasi dalam rangka Program dan Pelaksanaan Pemberdayaan Masyarakat Desa	Jumlah Dokumen Fasilitasi dalam rangka Program dan Pelaksanaan Pemberdayaan Masyarakat Desa	#######	########	Rp -	5.445.000	5.445.000		Digeser Kegitan yang la
	Koordinasi Pendampingan di Desa	Jumlah Laporaan Koordinasi Pendampingan di Desa	Koordinasi Pendampingan di Desa	Jumlah Laporaan Koordinasi Pendampingan di Desa	#######	########	Rp -	1.190.000	1.190.000		Digeser Kegitan yang la
	KECAMATAN LUMBIS HULU										

NO	URUSAN/ BIDANG URUSAN/PROGRAM / KEGIATAN/ SUB KEGIATAN		INDIKATOR PROGRAM (OUTCOME) / KEGIATAN/ SUB KEGIATAN (OUTPUT)		TARGET KINERJA 2024			PAGU (Rp) Tahun 2024			KETERANGAN
	SEMULA	MENJADI	SEMULA	MENJADI	RENJA	DPA	PERUBAHAN RENJA	RENJA	DPA	PERUBAHAN RENJA	
1	2	3	4	5	6	7	8	9	10	11	12
	PROGRAM PENUNJANG URUSAN PEMERINTAHAN DAERAH KABUPATEN/KOTA	PROGRAM PENUNJANG URUSAN PEMERINTAHAN DAERAH KABUPATEN/KOTA	Persentase tingkat capaian keberhasilan pelaksanaan tata kelola administrasi, perencanaan, dan keuangan perangkat daerah	Persentase tingkat capaian keberhasilan pelaksanaan tata kelola administrasi, perencanaan, dan keuangan perangkat daerah	100	100%		2.388.546.300	2.388.546.300		Penambahan Anggaran Perubahan
	PERENCANAN,PENGANGARAN DAN EVALUASI KINERJA PERANGKAT DAERAH	PERENCANAN,PENGANGARAN DAN EVALUASI KINERJA PERANGKAT DAERAH	Jumlah Dokumen Perencanaan, Penganggaran, dan Evaluasi Kinerja Perangkar Daerah Berkualitas yang disusun	Jumlah Dokumen Perencanaan, Penganggaran, dan Evaluasi Kinerja Perangkar Daerah Berkualitas yang disusun	0	0 Dokumen	3 Dokumen	-	-	30.000.000	Penambahan Sub kegiatan Perencanaan
	Penyusunan Dokumen Perencanaan Perangkat Daerah	Penyusunan Dokumen Perencanaan Perangkat Daerah	Jumlah Dokumen Perencanaan Perangkat Daerah	Jumlah Dokumen Perencanaan Perangkat Daerah	0	0 Dokumen	3 Dokumen	-	-	30.000.000	TETAP
	ADMINISTRASI KEUANGAN PERANGKAT DAERAH	ADMINISTRASI KEUANGAN PERANGKAT DAERAH	Jumlah Unit Kerja Internal yang mendapatkan layanan administrasi keuangan	Jumlah Unit Kerja Internal yang mendapatkan layanan administrasi keuangan	11	11 Orang	11 Orang	1.650.283.270	1.650.283.270	12.000.000	Penambahan Pph TPP selama 3 Bulan
	Penyediaan Gaji Dan Tunjang	Penyediaan Gaji Dan Tunjar	Jumlah Orang yang Menerima Gaji dan Tunjangan ASN	Jumlah Orang yang Menerima Gaji dan Tunjangan ASN	11	11 Orang	11 Orang	1.650.283.270	1.650.283.270	-	TETAP
	ADMINISTRASI UMUM PERANGKAT DAERAH	ADMINISTRASI UMUM PERANGKAT DAERAH	Jumlah Unit Kerja Internal yang mendapatkan layanan administrasi umum	Jumlah Unit Kerja Internal yang mendapatkan layanan administrasi umum	1	1 Unit	1 Unit	131.716.000	131.716.000	193.565.120	
	Penyediaan Bahan Logistik K	Penyediaan Bahan Logistik	Jumlah Paket Bahan Logistik Kantor yang Disediakan	Jumlah Paket Bahan Logistik Kantor yang Disediakan	0	0 Paket	36 Paket	-	-	24.530.050	TETAP
	Penyediaan Barang Cetakan dan Pengandaan	Penyediaan Barang Cetakan dan Pengandaan	Jumlah Paket Barang Cetakan dan Penggandaan yang Disediakan	Jumlah Paket Barang Cetakan dan Penggandaan yang Disediakan	0	0 Paket	3000 Lembar	-	-	9.035.070	TETAP
	Penyelengaraan Rapat Koordinasi dan Konsulatsi SKPD	Penyelengaraan Rapat Koordinasi dan Konsulatsi SKPD	Jumlah Laporan Penyelenggaraan Rapat Koordinasi dan Konsultasi SKPD	Jumlah Laporan Penyelenggaraan Rapat Koordinasi dan Konsultasi SKPD	36	36 Laporan	50 Kali	131.716.000	131.716.000	180.000.000	Penambahan Perjalanan Dinas Karena terealiasi 80%
	PENGADAAN BARANG MILIK DAERAH PENUNJANG URUSAN PEMERINTAHAN DAERAH	PENGADAAN BARANG MILIK DAERAH PENUNJANG URUSAN PEMERINTAHAN DAERAH	Jumlah Barang Milik Daerah Yang di sediakan	Jumlah Barang Milik Daerah Yang di sediakan	2	2 Unit	2 Unit	63.277.720	63.277.720	-	
	Pengadaan Kendaraan Operasional Dinas atau lapangan	Pengadaan Kendaraan Operasional Dinas atau lapangan	Jumlah Kendaraan dinas Operasional atau lapangan Yang di sediakan	Jumlah Kendaraan dinas Operasional atau lapangan Yang di sediakan	1	1 Unit	1 unit	46.620.000	46.620.000	-	Pengadaan Motor Dinas
	Pengadaan Peralatan dan Mesin lainya	Pengadaan Peralatan dan Mesin lainya	Jumlah Unit Peralatan dan Mesin Lainnya yang Disediakan	Jumlah Unit Peralatan dan Mesin Lainnya yang Disediakan	1	1 unit	3 unit	9.700.000	9.700.000	40.970.000	Penambahan 2 unit Laptop
		Pengadaan sarana dan Prasarana Gedung kantor lainya	Jumlah Unit sarana dan Prasaran Gedung kantor Lainnya yang Disediakan	Jumlah Unit sarana dan Prasaran Gedung kantor Lainnya yang Disediakan	4	4 unit	4 unit	6.957.720	6.957.720	6.957.720	Tetap

NO	URUSAN/ BIDANG URUSAN/PROGRAM / KEGIATAN/ SUB KEGIATAN		INDIKATOR PROGRAM (OUTCOME) / KEGIATAN/ SUB KEGIATAN (OUTPUT)		TARGET KINERJA 2024			PAGU (Rp) Tahun 2024			KETERANGAN
	SEMULA	MENJADI	SEMULA	MENJADI	RENJA	DPA	PERUBAHAN RENJA	RENJA	DPA	PERUBAHAN RENJA	
1	2	3	4	5	6	7	8	9	10	11	12
	PENYEDIAAN JASA PENUNJANG URUSAN PEMERINTAHAAN DAERAH	PENYEDIAAN JASA PENUNJANG URUSAN PEMERINTAHAAN DAERAH	Jumlah Unit Kerja Internal yang mendapatkan layanan penyediaan jasa penunjang	Jumlah Unit Kerja Internal yang mendapatkan layanan penyediaan jasa penunjang	1	1 Unit	1 Unit	301.890.000	301.890.000	275.000.000	dialihkan Ke Perjalanan dinas
	Penyediaan Jasa Peralatan Dan Perlengkapan Kantor	Penyediaan Jasa Peralatan Dan Perlengkapan Kantor	Jumlah Laporan Penyediaan Jasa Peralatan dan Perlengkapan Kantor yang Disediakan	Jumlah Laporan Penyediaan Jasa Peralatan dan Perlengkapan Kantor yang Disediakan	2	2 Laporan	2 Laporan	9.000.000	9.000.000	9.000.000	
	Penyediaan jasa Pelayanan ur	Penyediaan jasa Pelayanan	Jumlah Laporan Penyediaan Jasa Pelayanan Umum Kantor yang Disediakan	Jumlah Laporan Penyediaan Jasa Pelayanan Umum Kantor yang Disediakan	12	12 laporan	12 laporan	292.890.000	292.890.000	266.000.000	Dikurangi karna Tidak Boleh Honorarium PA DKK
	PEMELIHARAAN BARANG MILIK DAERAH PENUNUJANG URUSAN PEMERINTAHAN DAERAH	PEMELIHARAAN BARANG MILIK DAERAH PENUNUJANG URUSAN PEMERINTAHAN DAERAH	Jumlah Unit Kerja Internal yang mendapatkan layanan pemeliharaan BMD	Jumlah Unit Kerja Internal yang mendapatkan layanan pemeliharaan BMD	1	3 Unit	3 Unit	84.946.000	84.946.000	120.000.000	Penambahan BBM Kantor
	Penyediaan Jasa Pemeliharaan,Biaya Pemeliharaan,Pajak,dan Perizinan Kendaraan Dinas Oprasional Atau Lapangan	Penyediaan Jasa Pemeliharaan,Biaya Pemeliharaan,Pajak,dan Perizinan Kendaraan Dinas Oprasional Atau Lapangan	Jumlah Kendaraan Dinas Operasional atau Lapangan yang Dipelihara dan dibayarkan Pajak dan Perizinannya	Jumlah Kendaraan Dinas Operasional atau Lapangan yang Dipelihara dan dibayarkan Pajak dan Perizinannya	1	1 Unit	1 Unit	79.996.000	79.996.000	120.000.000	
	Pemeliharaan Peralatan Dan mesin Lainya	Pemeliharaan Peralatan Dan mesin Lainya	Jumlah Peralatan dan Mesin Lainnya yang Dipelihara	Jumlah Peralatan dan Mesin Lainnya yang Dipelihara	2	2 Unit	2 unit	4.950.000	4.950.000	-	TETAP
	PROGRAM PENYELENGARAAN PEMERINTAHAN DAN PELAYANAN PUBLIK	PROGRAM PENYELENGARAAN PEMERINTAHAN DAN PELAYANAN PUBLIK	Persentase Penyelenggaraan Tugas Pemerintahan dan Pelayanan Publik di Kecamatan yang terlaksanakan dengan efektif dan efesien	Persentase Penyelenggaraan Tugas Pemerintahan dan Pelayanan Publik di Kecamatan yang terlaksanakan dengan efektif dan efesien	1	1 Dokumen	1 Dokumen	84.384.020	84.384.020	-	TETAP
	Pelaksanaan Urusan Pemerintahan Yang terkait dengan Perijinan Non usaha	Koordinasi Pemeliharaan Sarana dan Prasarana Publik	Jumlah Dokumen pendataan yang dihasilkan	Jumlah Dokumen pendataan yang dihasilkan	1	1 Dokumen	1 Dokumen	38.424.020	38.424.020	-	
		Koordinasi Sinergi Dengan Perangkat daerah Dan Atau Instansi Vertikalyang terkait dalam pemeliharaan sarana dan Prasarana Pelayanan Umum	Jumlah Dokumen pendataan yang dihasilkan	Jumlah Dokumen pendataan yang dihasilkan	1	1 Dokumen	1 Dokumen	38.424.020	38.424.020		TETAP
		Pelaksanaan Urusan Pemerintahan yang dilimpahkan kepada Camat	Prosentase Penyelenggaraan Urusan Pemerintahan yang dilimpahkan kepada Camat	Penyelenggaraan Urusan Pemerintahan yang dilimpahkan kepada Camat	1	1 Dokumen	1 Dokumen	45.960.000	45.960.000		
		Pelaksanaan Urusan Pemerintahan yang Terkait dengan Kewenangan lain yang dilimpahkan	Prosentase Penyelenggaraan Urusan Pemerintahan yang dilimpahkan kepada Camat	Penyelenggaraan Urusan Pemerintahan yang dilimpahkan kepada Camat	1	1 Dokumen	1 Dokumen	45.960.000	45.960.000		TETAP

NO	URUSAN/ BIDANG URUSAN/PROGRAM / KEGIATAN/ SUB KEGIATAN		INDIKATOR PROGRAM (OUTCOME) / KEGIATAN/ SUB KEGIATAN (OUTPUT)		TARGET KINERJA 2024			PAGU (Rp) Tahun 2024			KETERANGAN
	SEMULA	MENJADI	SEMULA	MENJADI	RENJA	DPA	PERUBAHAN RENJA	RENJA	DPA	PERUBAHAN RENJA	
1	2	3	4	5	6	7	8	9	10	11	12
	PROGRAM PEMBERDAYAAN MASYARAKAT DESA DAN KELURAHAN	PROGRAM PEMBERDAYAAN MASYARAKAT DESA DAN KELURAHAN	Persentase tingkat keberdayaan masyarakat	Persentase tingkat keberdayaan masyarakat	10	1 Dokumen	1 Dokumen	44.438.890	44.438.890		
	Peningkatan Partisipasi Masyarakat Dalam Forum Musyawarah Perencanaan Pembangunan Di Desa	Peningkatan Partisipasi Masyarakat Dalam Forum Musyawarah Perencanaan Pembangunan Di Desa	Jumlah Lembaga Kemasyarakatan yang Berpartisipasi dalam Forum Musyawarah Perencanaan Pembangunan di Desa	Jumlah Lembaga Kemasyarakatan yang Berpartisipasi dalam Forum Musyawarah Perencanaan Pembangunan di Desa	10	1 Dokumen	1 Dokumen	44.489.890	44.438.890	-	
	FASILITASI,REKOMENDASI DAN KOORDINASI PEMBINAAN DAN PENGAWASAN PEMERINTAHAN DESA	FASILITASI,REKOMENDASI DAN KOORDINASI PEMBINAAN DAN PENGAWASAN PEMERINTAHAN DESA	Jumlah pemerintahan desa dan kelurahan yang di bina dan di awasi	Jumlah pemerintahan desa dan kelurahan yang di bina dan di awasi	10 Desa	1 Dokumen	1 Dokumen	14.713.000	14.713.000	-	
	Koordinasi pendampingan Desa Di wilayahnya	Koordinasi pendampingan Desa Di wilayahnya	Jumlah Desa yang mendapatkan pendampingan di wilayahnya	Jumlah Desa yang mendapatkan pendampingan di wilayahnya	10 Desa	1 Dokumen	1 Dokumen	14.713.000	14.713.000	21.345.000	
	KECAMATAN KRAYAN										
	KECAMATAN KRAYAN SELATAN										
	KECAMATAN KRAYAN TIMUR										
	PROGRAM PENUNJANG URUSAN PEMERINTAHAN DAERAH KABUPATEN/KOTA	PROGRAM PENUNJANG URUSAN PEMERINTAHAN DAERAH KABUPATEN/KOTA	Persentase penyusunan dokumen dan laporan tepat waktu.	Persentase penyusunan dokumen dan laporan tepat waktu.	100%	100%	100%	2.379.516.998	2.379.516.998		
	PERENCANAN,PENGANGARAN DAN EVALUASI KINERJA PERANGKAT DAERAH	PERENCANAN,PENGANGARAN DAN EVALUASI KINERJA PERANGKAT DAERAH			2 Dokumen	2 Dokumen	2 Dokumen	11.985.050	11.985.050	-	
	Penyusunan Dokumen Perencanaan Perangkat Daerah	Penyusunan Dokumen Perencanaan Perangkat Daerah	Jumlah Dokumen Perencanaan Perangkat Daerah	Jumlah Dokumen Perencanaan Perangkat Daerah	2 Dokumen	2 Dokumen	2 Dokumen	4.987.950	4.987.950	4.987.950	Tetap
	Koordinasi dan Penyusunan Laporan Capaian Kinerja dan Ikhtisar Realiasi Kinerja SKPD	Koordinasi dan Penyusunan Laporan Capaian Kinerja dan Ikhtisar Realiasi Kinerja SKPD	Jumlah Laporan Capaian Kinerja dan Ikhtisar Realisasi Kinerja SKPD dan Laporan HasilKoordinasi Penyusunan Laporan Capaian Kinerja dan Ikhtisar Realisasi Kinerja SKPD	Jumlah Laporan Capaian Kinerja dan Ikhtisar Realisasi Kinerja SKPD dan Laporan HasilKoordinasi Penyusunan Laporan Capaian Kinerja dan Ikhtisar Realisasi Kinerja SKPD	4 Laporan	4 Laporan	4 Laporan	6.997.100	6.997.100	6.997.100	Tetap
	ADMINISTRASI KEUANGAN PERANGKAT DAERAH	ADMINISTRASI KEUANGAN PERANGKAT DAERAH			15 Orang/bulan	15 Orang/bulan	15 Orang/bulan	1.807.937.464	1.807.937.464	-	

NO	URUSAN/ BIDANG URUSAN/PROGRAM / KEGIATAN/ SUB KEGIATAN		INDIKATOR PROGRAM (OUTCOME) / KEGIATAN/ SUB KEGIATAN (OUTPUT)		TARGET KINERJA 2024			PAGU (Rp) Tahun 2024			KETERANGAN
	SEMULA	MENJADI	SEMULA	MENJADI	RENJA	DPA	PERUBAHAN RENJA	RENJA	DPA	PERUBAHAN RENJA	
1	2	3	4	5	6	7	8	9	10	11	12
	Penyediaan Gaji Dan Tunjangan ASN	Penyediaan Gaji Dan Tunjangan ASN	Jumlah Orang yang Menerima Gaji dan Tunjangan ASN	Jumlah Orang yang Menerima Gaji dan Tunjangan ASN	5 Orang/bul	5 Orang/bula	15 Orang/bular	1.807.937.464	1.807.937.464	1.807.937.464	Tetap
	ADMINISTRASI UMUM PERANGKAT DAERAH	ADMINISTRASI UMUM PERANGKAT DAERAH			1 Paket/Laporan	1 Paket/Laporan	1 Paket/Laporan	324.530.660	324.530.660		
	Penyediaan Peralatan dan Perlengkapan kantor	Penyediaan Peralatan dan Perlengkapan kantor	Jumlah Paket Peralatan dan Perlengkapan Kantor yang Disediakan	Jumlah Paket Peralatan dan Perlengkapan Kantor yang Disediakan	1 Paket	1 Paket	1 Paket	202.229.190	202.229.190	298.879.190	Untuk Pengadaan Sound Sistem, Proyektor, Meja Rapat, Taplak Meja Rapat dan Gorden Jendela
	Penyediaan Bahan Logistik Kantor	Penyediaan Bahan Logistik Kantor	Jumlah Paket Bahan Logistik Kantor yang Disediakan	Jumlah Paket Bahan Logistik Kantor yang Disediakan	1 Paket	1 Paket	1 Paket	19.884.830	19.884.830	19.884.830	Tetap
	Penyediaan Barang Cetakan dan Pengandaan	Penyediaan Barang Cetakan dan Pengandaan	Jumlah Paket Barang Cetakan dan Penggandaan yang Disediakan	Jumlah Paket Barang Cetakan dan Penggandaan yang Disediakan	1 Paket	1 Paket	1 Paket	6.998.640	6.998.640	6.998.640	Tetap
	Penyelengaraan Rapat Koordinasi dan Konsulatsi SKPD	Penyelengaraan Rapat Koordinasi dan Konsulatsi SKPD	Jumlah Laporan Penyelenggaraan Rapat Koordinasi dan Konsultasi SKPD	Jumlah Laporan Penyelenggaraan Rapat Koordinasi dan Konsultasi SKPD	1 Laporan	1 Laporan	1 Laporan	95.418.000	95.418.000	318.818.000	Telah Terealisasi melebihi pagu anggran murni
	PENYEDIAAN JASA PENUNJANG URUSAN PEMERINTAHAAN DAERAH	PENYEDIAAN JASA PENUNJANG URUSAN PEMERINTAHAAN DAERAH			8 Laporan	8 Laporan	8 Laporan	161.152.224	161.152.224		
	Penyediaan jasa Pelayanan umum Kantor	Penyediaan jasa Pelayanan umum Kantor	Jumlah Laporan Penyediaan Jasa Pelayanan Umum Kantor yang Disediakan	Jumlah Laporan Penyediaan Jasa Pelayanan Umum Kantor yang Disediakan	8 Laporan	8 Laporan	8 Laporan	161.152.224	161.152.224	161.152.224	Tetap
	PEMELIHARAAN BARANG MILIK DAERAH PENUNUJANG URUSAN PEMERINTAHAN DAERAH	PEMELIHARAAN BARANG MILIK DAERAH PENUNUJANG URUSAN PEMERINTAHAN DAERAH			2 Unit	2 Unit	2 Unit	73.911.600	73.911.600		
	Penyediaan Jasa Pemeliharaan,Biaya Pemeliharaan dan Pajak Kendaraan Perorangan Dinas Atau Kendaraan Dinas Jabatan	Penyediaan Jasa Pemeliharaan,Biaya Pemeliharaan dan Pajak Kendaraan Perorangan Dinas Atau Kendaraan Dinas Jabatan	Jumlah Kendaraan Perorangan Dinas atau Kendaraan Dinas Jabatan yang Dipelihara dandibayarkan Pajaknya	Jumlah Kendaraan Perorangan Dinas atau Kendaraan Dinas Jabatan yang Dipelihara dandibayarkan Pajaknya	1 Unit	1 Unit	1 Unit	64.911.600	64.911.600	64.911.600	Tetap
	Pemeliharaan/Rehabilitasi Gedung Kantor dan Bangunan Lainnya	Pemeliharaan/Rehabilitasi Gedung Kantor dan Bangunan Lainnya	Jumlah Gedung Kantor dan Bangunan Lainnya yang Dipelihara/Direhabilitasi	Jumlah Gedung Kantor dan Bangunan Lainnya yang Dipelihara/Direhabilitasi	1 Unit	1 Unit	1 Unit	9.000.000	9.000.000	159.000.000	Untuk Pemeliharaan Gedung Kantor (Saluran Pembuangan Gedung Kantor)
	PROGRAM PENYELENGARAAN PEMERINTAHAN DAN PELAYANAN PUBLIK	PROGRAM PENYELENGARAAN PEMERINTAHAN DAN PELAYANAN PUBLIK			17 Laporan	17 Laporan	17 Laporan	47.867.820	47.867.820		

NO	URUSAN/ BIDANG URUSAN/PROGRAM / KEGIATAN/ SUB KEGIATAN		INDIKATOR PROGRAM (OUTCOME) / KEGIATAN/ SUB KEGIATAN (OUTPUT)		TARGET KINERJA 2024			PAGU (Rp) Tahun 2024			KETERANGAN
	SEMULA	MENJADI	SEMULA	MENJADI	RENJA	DPA	PERUBAHAN RENJA	RENJA	DPA	PERUBAHAN RENJA	
1	2	3	4	5	6	7	8	9	10	11	12
	KOORDINASI PENYELENGARAAN KEGIATAN PEMERINTAHAAN DI TINGKAT KECAMATAN	KOORDINASI PENYELENGARAAN KEGIATAN PEMERINTAHAAN DI TINGKAT KECAMATAN			17 Laporan	17 Laporan	17 Laporan	22.233.380	22.233.380		
	Koordinasi/Sinergi Perencanaan dan Pelaksanaan Kegiatan Pemerintahaan Dengan Perangkat Daerah dan Intansi Vertikal Terkait	Koordinasi/Sinergi Perencanaan dan Pelaksanaan Kegiatan Pemerintahaan Dengan Perangkat Daerah dan Intansi Vertikal Terkait	Jumlah Laporan Koordinasi/Sinergi Perencanaan dan Pelaksanaan Kegiatan Pemerintahandengan Perangkat Daerah dan Instansi Vertikal Terkait	Jumlah Laporan Koordinasi/Sinergi Perencanaan dan Pelaksanaan Kegiatan Pemerintahandengan Perangkat Daerah dan Instansi Vertikal Terkait	17 Laporan	17 Laporan	17 Laporan	22.233.380	22.233.380	22.233.380	Tetap
	PELAKSANAAN URUSAN PEMERINTAH YANG DILIMPAHKAN KEPADA CAMAT	PELAKSANAAN URUSAN PEMERINTAH YANG DILIMPAHKAN KEPADA CAMAT			5 Laporan	5 Laporan	5 Laporan	25.634.440	25.634.440		
	Pelaksanaan Urusan Pemerintahan yang terkait dengan Nonperizinan	Pelaksanaan Urusan Pemerintahan yang terkait dengan Nonperizinan	Jumlah Laporan Pelaksanaan Nonperizinan pada Urusan Pemerintahan	Jumlah Laporan Pelaksanaan Nonperizinan pada Urusan Pemerintahan	3 Laporan	3 Laporan	3 Laporan	4.979.440	4.979.440	4.979.440	Tetap
	Pelaksanaan Urusan Pemerintahan yang Terkait dengan Kewenangan Lain yang Dilimpahkan	Pelaksanaan Urusan Pemerintahan yang Terkait dengan Kewenangan Lain yang Dilimpahkan	Jumlah Laporan Pelaksanaan Kewenangan Lain yang Dilimpahkan	Jumlah Laporan Pelaksanaan Kewenangan Lain yang Dilimpahkan	2 Laporan	2 Laporan	2 Laporan	20.655.000	20.655.000	20.655.000	Tetap
	PROGRAM PEMBERDAYAAN MASYARAKAT DESA DAN KELURAHAN	PROGRAM PEMBERDAYAAN MASYARAKAT DESA DAN KELURAHAN			17 Dokumer	17 Dokumen	17 Dokumen	4.367.900	4.367.900		
	KOORDINASI KEGIATAN PEMBERDAYAAN DESA	KOORDINASI KEGIATAN PEMBERDAYAAN DESA			17 Dokumer	17 Dokumen	17 Dokumen	4.367.900	4.367.900		
	Peningkatan Partisipasi Masyarakat Dalam Forum Musyawarah Perencanaan Pembangunan Di Desa	Peningkatan Partisipasi Masyarakat Dalam Forum Musyawarah Perencanaan Pembangunan Di Desa	Jumlah Dokumen Peningkatan Partisipasi Masyarakat Dalam Forum Musyawarah Perencanaan Pembangunan Di Desa	Jumlah Dokumen Peningkatan Partisipasi Masyarakat Dalam Forum Musyawarah Perencanaan Pembangunan Di Desa	17 Dokumer	17 Dokumen	17 Dokumen	2.183.950	2.183.950	2.183.950	Tetap
	Sinkronisasi Program Kerja dan Kegiatan Pemberdayaan Masyarakat yang Dilakukan oleh Pemerintah dan Swasta di Wilayah Kerja Kecamatan	Sinkronisasi Program Kerja dan Kegiatan Pemberdayaan Masyarakat yang Dilakukan oleh Pemerintah dan Swasta di Wilayah Kerja Kecamatan	Sinkronisasi Program Kerja dan Kegiatan Pemberdayaan Masyarakat yang Dilakukan oleh Pemerintah dan Swasta di Wilayah Kerja Kecamatan	Sinkronisasi Program Kerja dan Kegiatan Pemberdayaan Masyarakat yang Dilakukan oleh Pemerintah dan Swasta di Wilayah Kerja Kecamatan	17 Dokumer	17 Dokumen	17 Dokumen	2.183.950	2.183.950	2.183.950	Tetap
	PROGRAM KOORDINASI KETENTRAMAN DAN KETERTIBAN UMUM	PROGRAM KOORDINASI KETENTRAMAN DAN KETERTIBAN UMUM			1 Laporan	1 Laporan	1 Laporan	20.655.000	20.655.000		
	KOORDINASI UPAYA PENYELENGARAAN KETENTRAMAN DAN KETERTIBAN UMUM	KOORDINASI UPAYA PENYELENGARAAN KETENTRAMAN DAN KETERTIBAN UMUM			1 Laporan	1 Laporan	1 Laporan	20.655.000	20.655.000		

NO	URUSAN/ BIDANG URUSAN/PROGRAM / KEGIATAN/ SUB KEGIATAN		INDIKATOR PROGRAM (OUTCOME) / KEGIATAN/ SUB KEGIATAN (OUTPUT)		TARGET KINERJA 2024			PAGU (Rp) Tahun 2024			KETERANGAN
	SEMULA	MENJADI	SEMULA	MENJADI	RENJA	DPA	PERUBAHAN RENJA	RENJA	DPA	PERUBAHAN RENJA	
1	2	3	4	5	6	7	8	9	10	11	12
	Sinergitas Dengan Kepolisian Negara Republik Indonesia,Tentara Nasional Indonesia dan Instansi Vertikal Di Wilayah Kecamatan	Sinergitas Dengan Kepolisian Negara Republik Indonesia,Tentara Nasional Indonesia dan Instansi Vertikal Di Wilayah Kecamatan	Jumlah Laporan Hasil Sinergitas dengan Kepolisian Negara Republik Indonesia, TentaraNasional Indonesia dan Instansi Vertikal di Wilayah Kecamatan	Jumlah Laporan Hasil Sinergitas dengan Kepolisian Negara Republik Indonesia, TentaraNasional Indonesia dan Instansi Vertikal di Wilayah Kecamatan	1 Laporan	1 Laporan	1 Laporan	20.655.000	20.655.000	41.055.000	Untuk Perjalanan Dinas Dukungan Pelaksanaan Pemilukada 2024
	PROGRAM PENYELENGARAAN URUSAN PEMERINTAHAN UMUM	PROGRAM PENYELENGARAAN URUSAN PEMERINTAHAN UMUM			1 Dokumen	1 Dokumen	1 Dokumen	4.953.480	4.953.480		
	PENYELENGARAAN URUSAN PEMERINTAHANUMUM SESUAI PENUGASAN KEPALA DAERAH	PENYELENGARAAN URUSAN PEMERINTAHANUMUM SESUAI PENUGASAN KEPALA DAERAH			1 Dokumen	1 Dokumen	1 Dokumen	4.953.480	4.953.480		
	Pembinaan Wawasan Kebangsaan dan Ketahanan Nasional dalam rangka Memantapkan Pengamalan Pancasila, Pelaksanaan Undang-Undang Dasar Negara Republik Indonesia Tahun 1945, Pelestarian Bhinneka Tunggal Ika serta Pemertahanan dan Pemeliharaan Keutuhan Negara Kesatuan Republik Indonesia	Pembinaan Wawasan Kebangsaan dan Ketahanan Nasional dalam rangka Memantapkan Pengamalan Pancasila, Pelaksanaan Undang-Undang Dasar Negara Republik Indonesia Tahun 1945, Pelestarian Bhinneka Tunggal Ika serta Pemertahanan dan Pemeliharaan Keutuhan Negara Kesatuan Republik Indonesia	Jumlah Orang yang Mengikuti Pembinaan Wawasan Kebangsaan dan Ketahanan Nasional dalam rangka Memantapkan Pengamalan Pancasila, Pelaksanaan Undang-Undang Dasar Negara Republik Indonesia Tahun 1945, Pelestarian Bhinneka Tunggal Ika serta Pemertahanan dan Pemeliharaan Keutuhan Negara Kesatuan Republik Indonesia	Jumlah Orang yang Mengikuti Pembinaan Wawasan Kebangsaan dan Ketahanan Nasional dalam rangka Memantapkan Pengamalan Pancasila, Pelaksanaan Undang-Undang Dasar Negara Republik Indonesia Tahun 1945, Pelestarian Bhinneka Tunggal Ika serta Pemertahanan dan Pemeliharaan Keutuhan Negara Kesatuan Republik Indonesia	1 Paket	1 Paket	1 Paket	-	-	60.000.000	Untuk Kegiatan HUT RI Tahun 2024
	Pelaksanaan Tugas Forum Koordinasi Pimpinan di Kecamatan	Pelaksanaan Tugas Forum Koordinasi Pimpinan di Kecamatan	Jumlah Dokumen Tugas Forum Koordinasi Pimpinan di Kecamatan	Jumlah Dokumen Tugas Forum Koordinasi Pimpinan di Kecamatan	1 Dokumen	1 Dokumen	1 Dokumen	4.953.480	4.953.480	4.953.480	Tetap
	PROGRAM PEMBINAAN DAN PENGAWASAN PEMERINTAHAN DESA	PROGRAM PEMBINAAN DAN PENGAWASAN PEMERINTAHAN DESA			17 Dokumen	17 Dokumen	17 Dokumen	19.720.000	19.720.000		
	FASILITASI,REKOMENDASI DAN KOORDINASI PEMBINAAN DAN PENGAWASAN PEMERINTAHAN DESA	FASILITASI,REKOMENDASI DAN KOORDINASI PEMBINAAN DAN PENGAWASAN PEMERINTAHAN DESA			17 Dokumen	17 Dokumen	17 Dokumen	19.720.000	19.720.000		
	Fasilitasi administrasi Tata Pemerintahan Desa	Fasilitasi administrasi Tata Pemerintahan Desa	Jumlah Dokumen yang Difasilitasi dalam rangka Administrasi Tata Pemerintahan Desa	Jumlah Dokumen yang Difasilitasi dalam rangka Administrasi Tata Pemerintahan Desa	17 Dokumen	17 Dokumen	17 Dokumen	9.860.000	9.860.000	9.860.000	Tetap
	Koordinasi Pendampingan Desa di Wilayahnya	Koordinasi Pendampingan Desa di Wilayahnya	Jumlah Laporan Hasil Koordinasi Pendampingan Desa di Wilayahnya	Jumlah Laporan Hasil Koordinasi Pendampingan Desa di Wilayahnya	17 Laporan	17 Laporan	17 Laporan	9.860.000	9.860.000	9.860.000	Tetap

NO	URUSAN/ BIDANG URUSAN/PROGRAM / KEGIATAN/ SUB KEGIATAN		INDIKATOR PROGRAM (OUTCOME) / KEGIATAN/ SUB KEGIATAN (OUTPUT)		TARGET KINERJA 2024			PAGU (Rp) Tahun 2024			KETERANGAN
	SEMULA	MENJADI	SEMULA	MENJADI	RENJA	DPA	PERUBAHAN RENJA	RENJA	DPA	PERUBAHAN RENJA	
1	2	3	4	5	6	7	8	9	10	11	12
	KECAMATAN KRAYAN BARAT										
	UNSUR KEWILAYAHAN	UNSUR KEWILAYAHAN							2.946.183.646	3.095.706.766	
	KECAMATAN	KECAMATAN									
	PROGRAM PENUNJANG URUSAN PEMERINTAHAN DAERAH KABUPATEN/KOTA	PROGRAM PENUNJANG URUSAN PEMERINTAHAN DAERAH KABUPATEN/KOTA	Persentase tingkat capaian keberhasilan pelaksanaan tata kelola administrasi, perencanaan, dan keuangan perangkat daerah Persentase unit kerja internal yang dilayani oleh OPD kecamatan Krayan Barat	Persentase tingkat capaian keberhasilan pelaksanaan tata kelola administrasi, perencanaan, dan keuangan perangkat daerah Persentase unit kerja internal yang dilayani oleh OPD kecamatan Krayan Barat	100 Persen	100 Persen	100 Persen		2.758.859.496	2.857.259.496	
	Perencanaan, Penganggaran, dan Evaluasi Kinerja Perangkat Daerah	Perencanaan, Penganggaran, dan Evaluasi Kinerja Perangkat Daerah	Jumlah Dokumen Perencanaan, Penganggaran, dan Evaluasi Kinerja yang berkualitas Perangkat Daerah Yang Berkualitas	Jumlah Dokumen Perencanaan, Penganggaran, dan Evaluasi Kinerja yang berkualitas Perangkat Daerah Yang Berkualitas	100%	100%	100%	20.000.000	14.455.050	14.455.050	
	Penyusunan Dokumen Perencanaan Perangkat Daerah	Penyusunan Dokumen Perencanaan Perangkat Daerah	Jumlah Dokumen Perencanaan Perangkat Daerah yang disusun	Jumlah Dokumen Perencanaan Perangkat Daerah yang disusun	2 Dokumen	2 Dokumen	2 Dokumen	10.000.000	5.999.850	5.999.850	
	Koordinasi dan Penyusunan Laporan Capaian Kinerja dan Ikhtisar Realisasi Kinerja SKPD	Koordinasi dan Penyusunan Laporan Capaian Kinerja dan Ikhtisar Realisasi Kinerja SKPD	Jumlah Laporan Capaian Kinerja dan Ikhtisar Realisasi Kinerja SKPD yang disusun	Jumlah Laporan Capaian Kinerja dan Ikhtisar Realisasi Kinerja SKPD yang disusun	2 Laporan	2 Laporan	2 Laporan	10.000.000	8.455.200	8.455.200	
	Administrasi Keuangan Perangkat Daerah	Administrasi Keuangan Perangkat Daerah	Jumlah Unit Kerja Internal yang mendapatkan layanan administrasi keuangan	Jumlah Unit Kerja Internal yang mendapatkan layanan administrasi keuangan	100%	100%	100%	2.859.910.313	2.171.583.216	2.171.583.216	
	Penyediaan Gaji dan Tunjangan ASN	Penyediaan Gaji dan Tunjangan ASN	Jumlah Bulan Penyediaan gaji dan tunjangan ASN	Jumlah Bulan Penyediaan gaji dan tunjangan ASN	15 Orang/bulan	15 Orang/bulan	15 Orang/bulan	2.859.910.313	2.171.583.216	2.171.583.216	
	Administrasi Umum Perangkat Daerah	Administrasi Umum Perangkat Daerah	Jumlah Unit Kerja Internal yang mendapatkan layanan administrasi umum	Jumlah Unit Kerja Internal yang mendapatkan layanan administrasi umum				185.500.000	208.445.690	223.445.690	
	Penyediaan Komponen Instalasi Listrik/Penerangan Bangunan Kantor	Penyediaan Komponen Instalasi Listrik/Penerangan Bangunan Kantor	Jumlah Paket Komponen Instalasi Listrik/Penerangan Bangunan Kantor yang Disediakan	Jumlah Paket Komponen Instalasi Listrik/Penerangan Bangunan Kantor yang Disediakan	4 Paket	4 Paket	4 Paket	7.000.000	3.446.410	3.446.410	
	Penyediaan Peralatan dan Perlengkapan Kantor	Penyediaan Peralatan dan Perlengkapan Kantor	Jumlah Paket Peralatan dan Perlengkapan Kantor yang Disediakan	Jumlah Paket Peralatan dan Perlengkapan Kantor yang Disediakan	1 Paket	1 Paket	1 Paket	20.000.000	9.023.850	24.023.850	Bertambah
	Penyediaan Bahan Logistik Kantor	Penyediaan Bahan Logistik Kantor	Jumlah Paket Bahan Logistik Kantor yang Disediakan	Jumlah Paket Bahan Logistik Kantor yang Disediakan	1 Paket	1 Paket	1 Paket	20.000.000	51.526.650	51.526.650	

NO	URUSAN/ BIDANG URUSAN/PROGRAM / KEGIATAN/ SUB KEGIATAN		INDIKATOR PROGRAM (OUTCOME) / KEGIATAN/ SUB KEGIATAN (OUTPUT)		TARGET KINERJA 2024			PAGU (Rp) Tahun 2024			KETERANGAN
	SEMULA	MENJADI	SEMULA	MENJADI	RENJA	DPA	PERUBAHAN RENJA	RENJA	DPA	PERUBAHAN RENJA	
1	2	3	4	5	6	7	8	9	10	11	12
	Penyediaan Barang Cetakan dan Penggandaan	Penyediaan Barang Cetakan dan Penggandaan	Jumlah Paket Barang Cetakan dan Penggandaan yang Disediakan	Jumlah Paket Barang Cetakan dan Penggandaan yang Disediakan	2 Paket	2 Paket	2 Paket	8.500.000	4.498.780	4.498.780	
	Penyelenggaraan Rapat Koordinasi dan Konsultasi SKPD	Penyelenggaraan Rapat Koordinasi dan Konsultasi SKPD	Jumlah Laporan Penyelenggaraan Rapat Koordinasi dan Konsultasi SKPD	Jumlah Laporan Penyelenggaraan Rapat Koordinasi dan Konsultasi SKPD	40 Laporan	40 Laporan	40 Laporan	130.000.000	139.950.000	139.950.000	
	Penyediaan Jasa Penunjang Urusan Pemerintahan Daerah	Penyediaan Jasa Penunjang Urusan Pemerintahan Daerah	Jumlah Unit Kerja Internal yang mendapatkan layanan penyediaan jasa penunjang	Jumlah Unit Kerja Internal yang mendapatkan layanan penyediaan jasa penunjang				271.000.000	306.945.920	319.345.920	
	Penyediaan Jasa Komunikasi, Sumber Daya Air dan Listrik	Penyediaan Jasa Komunikasi, Sumber Daya Air dan Listrik	Jumlah Laporan Penyediaan Jasa Komunikasi, Sumber Daya Air dan Listrik yang Disediakan	Jumlah Laporan Penyediaan Jasa Komunikasi, Sumber Daya Air dan Listrik yang Disediakan	1 Laporan	1 Laporan	1 Laporan	10.000.000	5.000.000	17.400.000	Bertambah
	Penyediaan Jasa Pelayanan Umum Kantor	Penyediaan Jasa Pelayanan Umum Kantor	Jumlah Laporan Penyediaan Jasa Pelayanan Umum Kantor yang Disediakan	Jumlah Laporan Penyediaan Jasa Pelayanan Umum Kantor yang Disediakan	16 Laporan	16 Laporan	16 Laporan	261.000.000	301.945.920	301.945.920	
	Pemeliharaan Barang Milik Daerah Penunjang Urusan Pemerintahan Daerah	Pemeliharaan Barang Milik Daerah Penunjang Urusan Pemerintahan Daerah	Jumlah Unit Kerja Internal yang mendapatkan layanan pemeliharaan BMD	Jumlah Unit Kerja Internal yang mendapatkan layanan pemeliharaan BMD				26.109.600	57.429.620	128.429.620	
	Penyediaan Jasa Pemeliharaan, Biaya Pemeliharaan dan Pajak Kendaraan Perorangan Dinas atau Kendaraan Dinas Jabatan	Penyediaan Jasa Pemeliharaan, Biaya Pemeliharaan dan Pajak Kendaraan Perorangan Dinas atau Kendaraan Dinas Jabatan	Jumlah Kendaraan Perorangan Dinas atau Kendaraan Dinas Jabatan yang Dipelihara dan dibayarkan Pajaknya	Jumlah Kendaraan Perorangan Dinas atau Kendaraan Dinas Jabatan yang Dipelihara dan dibayarkan Pajaknya	2 Unit	2 Unit	2 Unit	10.109.600	46.602.000	117.602.000	Bertambah
	Pemeliharaan Peralatan dan Mesin Lainnya	Pemeliharaan Peralatan dan Mesin Lainnya	Jumlah Peralatan dan Mesin Lainnya yang Dipelihara	Jumlah Peralatan dan Mesin Lainnya yang Dipelihara	12 Unit	12 Unit	12 Unit	6.000.000	6.000.000	6.000.000	
	Pemeliharaan/Rehabilitasi Gedung Kantor dan Bangunan Lainnya	Pemeliharaan/Rehabilitasi Gedung Kantor dan Bangunan Lainnya	Jumlah Gedung Kantor dan Bangunan Lainnya yang Dipelihara/Direhabilitasi	Jumlah Gedung Kantor dan Bangunan Lainnya yang Dipelihara/Direhabilitasi	1 Unit	1 Unit	1 Unit	10.000.000	4.827.620	4.827.620	
	PROGRAM PENYELENGGARAAN PEMERINTAHAN DAN PELAYANAN PUBLIK	PROGRAM PENYELENGGARAAN PEMERINTAHAN DAN PELAYANAN PUBLIK	Persentase Penyelenggaraan Tugas Pemerintahan dan Pelayanan Publik di Kecamatan yang terlaksanakan dengan efektif dan efesien	Persentase Penyelenggaraan Tugas Pemerintahan dan Pelayanan Publik di Kecamatan yang terlaksanakan dengan efektif dan efesien	100 Persen	100 Persen	100 Persen		29.958.380	29.958.380	
	Koordinasi Penyelenggaraan Kegiatan Pemerintahan di Tingkat Kecamatan	Koordinasi Penyelenggaraan Kegiatan Pemerintahan di Tingkat Kecamatan	Jumlah Kegiatan Koordinasi penyelenggaraan Pemerintahan di Tingkat Kecamatan	Jumlah Kegiatan Koordinasi penyelenggaraan Pemerintahan di Tingkat Kecamatan					29.958.380	29.958.380	

NO	URUSAN/ BIDANG URUSAN/PROGRAM / KEGIATAN/ SUB KEGIATAN		INDIKATOR PROGRAM (OUTCOME) / KEGIATAN/ SUB KEGIATAN (OUTPUT)		TARGET KINERJA 2024			PAGU (Rp) Tahun 2024			KETERANGAN
	SEMULA	MENJADI	SEMULA	MENJADI	RENJA	DPA	PERUBAHAN RENJA	RENJA	DPA	PERUBAHAN RENJA	
1	2	3	4	5	6	7	8	9	10	11	12
	Koordinasi/Sinergi Perencanaan dan Pelaksanaan Kegiatan Pemerintahan dengan Perangkat Daerah dan Instansi Vertikal Terkait	Koordinasi/Sinergi Perencanaan dan Pelaksanaan Kegiatan Pemerintahan dengan Perangkat Daerah dan Instansi Vertikal Terkait	Jumlah Laporan Koordinasi/Sinergi Perencanaan dan Pelaksanaan Kegiatan Pemerintahan dengan Perangkat Daerah dan Instansi Vertikal Terkait	Jumlah Laporan Koordinasi/Sinergi Perencanaan dan Pelaksanaan Kegiatan Pemerintahan dengan Perangkat Daerah dan Instansi Vertikal Terkait	25 Laporan	25 Laporan	25 Laporan	25.000.000	19.995.480	19.995.480	
	Pelaksanaan Urusan Pemerintahan yang terkait dengan Nonperizinan	Pelaksanaan Urusan Pemerintahan yang terkait dengan Nonperizinan	Jumlah Laporan Pelaksanaan Nonperizinan pada Urusan Pemerintahan	Jumlah Laporan Pelaksanaan Nonperizinan pada Urusan Pemerintahan	3 Dok	3 Dok	3 Dok	5.000.000	4.997.300	4.997.300	
	Pelaksanaan Urusan Pemerintahan yang Terkait dengan Kewenangan Lain yang Dilimpahkan	Pelaksanaan Urusan Pemerintahan yang Terkait dengan Kewenangan Lain yang Dilimpahkan	Jumlah Laporan Pelaksanaan Kewenangan Lain yang Dilimpahkan	Jumlah Laporan Pelaksanaan Kewenangan Lain yang Dilimpahkan	2 Dok	2 Dok	2 Dok	5.000.000	4.965.600	4.965.600	
	PROGRAM PEMBINAAN DAN PENGAWASAN PEMERINTAHAN DESA	PROGRAM PEMBINAAN DAN PENGAWASAN PEMERINTAHAN DESA	Persentase tingkat keberdayaan masyarakat	Persentase tingkat keberdayaan masyarakat	100 Persen	100 Persen	100 Persen		57.758.390	57.758.390	
	Koordinasi Kegiatan Pemberdayaan Desa	Koordinasi Kegiatan Pemberdayaan Desa	Jumlah Koordinasi Kegiatan Pemberdayaan Desa	Jumlah Koordinasi Kegiatan Pemberdayaan Desa					57.758.390	57.758.390	
	Peningkatan Partisipasi Masyarakat dalam Forum Musyawarah Perencanaan Pembangunan di Desa	Peningkatan Partisipasi Masyarakat dalam Forum Musyawarah Perencanaan Pembangunan di Desa	Jumlah Lembaga Kemasyarakatan yang Berpartisipasi dalam Forum Musyawarah Perencanaan Pembangunan di Desa	Jumlah Lembaga Kemasyarakatan yang Berpartisipasi dalam Forum Musyawarah Perencanaan Pembangunan di Desa	25 Lembaga Kemasyarakatan	baga Kemasya	25 Lembaga Kemasyarakatan	-	9.998.250	9.998.250	
	Penyelenggaraan Lembaga Kemasyarakatan	Penyelenggaraan Lembaga Kemasyarakatan	Jumlah Lembaga Kemasyarakatan yang Diselenggarakan	Jumlah Lembaga Kemasyarakatan yang Diselenggarakan	25 Lembaga Kemasyarakatan	baga Kemasya	25 Lembaga Kemasyarakatan	-	47.760.140	47.760.140	
	PROGRAM KOORDINASI KETENTRAMAN DAN KETERTIBAN UMUM	PROGRAM KOORDINASI KETENTRAMAN DAN KETERTIBAN UMUM	Persentase tingkat penyelesaian pelanggaran K3 (Ketertiban, Ketenteraman, dan Keindahan)	Persentase tingkat penyelesaian pelanggaran K3 (Ketertiban, Ketenteraman, dan Keindahan)	100 Persen	100 Persen	100 Persen		9.999.600	9.999.600	
	Koordinasi Upaya Penyelenggaraan Ketenteraman dan Ketertiban Umum	Koordinasi Upaya Penyelenggaraan Ketenteraman dan Ketertiban Umum	Jumlah kegiatan penegakan Perda dan Perkada yang dilaksanakan	Jumlah kegiatan penegakan Perda dan Perkada yang dilaksanakan					9.999.600	9.999.600	
	Sinergitas dengan Kepolisian Negara Republik Indonesia, Tentara Nasional Indonesia dan Instansi Vertikal di Wilayah Kecamatan	Sinergitas dengan Kepolisian Negara Republik Indonesia, Tentara Nasional Indonesia dan Instansi Vertikal di Wilayah Kecamatan	Jumlah Laporan Hasil Sinergitas dengan Kepolisian Negara Republik Indonesia, Tentara Nasional Indonesia dan Instansi Vertikal di Wilayah Kecamatan	Jumlah Laporan Hasil Sinergitas dengan Kepolisian Negara Republik Indonesia, Tentara Nasional Indonesia dan Instansi Vertikal di Wilayah Kecamatan	4 Laporan	4 Laporan	4 kali	5.000.000	9.999.600	9.999.600	
	PROGRAM PENYELENGGARAAN URUSAN PEMERINTAHAN UMUM	PROGRAM PENYELENGGARAAN URUSAN PEMERINTAHAN UMUM	Persentase penyelenggaraan urusan pemerintahan umum	Persentase penyelenggaraan urusan pemerintahan umum	100 Persen	100 Persen	100 Persen		49.566.560	100.689.680	

NO	URUSAN/ BIDANG URUSAN/PROGRAM / KEGIATAN/ SUB KEGIATAN		INDIKATOR PROGRAM (OUTCOME) / KEGIATAN/ SUB KEGIATAN (OUTPUT)		TARGET KINERJA 2024			PAGU (Rp) Tahun 2024			KETERANGAN
	SEMULA	MENJADI	SEMULA	MENJADI	RENJA	DPA	PERUBAHAN RENJA	RENJA	DPA	PERUBAHAN RENJA	
1	2	3	4	5	6	7	8	9	10	11	12
	Penyelenggaraan Urusan Pemerintahan Umum Sesuai Penugasan Kepala Daerah	Penyelenggaraan Urusan Pemerintahan Umum Sesuai Penugasan Kepala Daerah	PeJumlah Penyelenggaraan urusan Pemerintahan Umum sesuai penugasan Kepala Daerahnjelasan, misal SPM, dll	PeJumlah Penyelenggaraan urusan Pemerintahan Umum sesuai penugasan Kepala Daerahnjelasan, misal SPM, dll	%	%	%		49.566.560	100.689.680	
	Pelaksanaan Tugas Forum Ko	Pelaksanaan Tugas Forum K	Jumlah Dokumen Tugas Forum Koordinasi Pimpinan di Kecamatan	Jumlah Dokumen Tugas Forum Koordinasi Pimpinan di Kecamatan	1 Dokumen	1 Dokumen	1	5.000.000	49.566.560	49.566.560	
		Pembinaan Wawasan Kebangsaan dan Ketahanan Nasional dalam rangka Memantapkan Pengamalan Pancasila, Pelaksanaan Undang-Undang Dasar Negara Republik Indonesia Tahun 1945 Pelestarian Bhinneka Tunggal Ika serta Pemertahanan dan Pemeliharaan Keutuhan Negara Kesatuan Republik Indonesia		Jumlah Orang yang Mengikuti Pembinaan Wawasan Kebangsaan dan Ketahanan Nasional dalam rangka Memantapkan Pengamalan Pancasila, Pelaksanaan Undang-Undang Dasar Negara Republik Indonesia Tahun 1945, Pelestarian Bhinneka Tunggal Ika serta Pemertahanan dan Pemeliharaan Keutuhan Negara Kesatuan Republik Indonesia	0	0	200 Orang	-	-	51.123.120	Kegiatan Baru
	PROGRAM PEMBINAAN DAN PENGAWASAN PEMERINTAHAN DESA	PROGRAM PEMBINAAN DAN PENGAWASAN PEMERINTAHAN DESA	Persentase pembinaan dan pengawasan pemerintahan desa	Persentase pembinaan dan pengawasan pemerintahan desa	100 Persen	100 Persen	100 Persen		40.041.220	40.041.220	
	Fasilitasi, Rekomendasi dan Koordinasi Pembinaan dan Pengawasan Pemerintahan Desa	Fasilitasi, Rekomendasi dan Koordinasi Pembinaan dan Pengawasan Pemerintahan Desa	Jumlah fasilitasi rekomendasi dan koordinasi Pembinaan dan Pengawasan Pemerintah Desa	Jumlah fasilitasi rekomendasi dan koordinasi Pembinaan dan Pengawasan Pemerintah Desa	100%	100%	100%		40.041.220	40.041.220	
	Fasilitasi Administrasi Tata Pe	Fasilitasi Administrasi Tata	Jumlah Dokumen yang Difasilitasi dalam rangka Administrasi Tata Pemerintahan Desa	Jumlah Dokumen yang Difasilitasi dalam rangka Administrasi Tata Pemerintahan Desa	25 Dokumen	25 Desa	25 Dokumen	10.000.000	18.277.660	18.277.660	
	Koordinasi Pendampingan De	Koordinasi Pendampingan I	Jumlah Laporan Hasil Koordinasi Pendampingan Desa di Wilayahnya	Jumlah Laporan Hasil Koordinasi Pendampingan Desa di Wilayahnya	25 Laporan	25 Laporan	25 Laporan	-	21.763.560	21.763.560	
	KECAMATAN KRAYAN TENGAH										
VIII	**UNSUR PEMERINTAHAN UMUM**										
	BIDANG PEMERINTAHAN UMUM										

NO	URUSAN/ BIDANG URUSAN/PROGRAM / KEGIATAN/ SUB KEGIATAN		INDIKATOR PROGRAM (OUTCOME) / KEGIATAN/ SUB KEGIATAN (OUTPUT)		TARGET KINERJA 2024			PAGU (Rp) Tahun 2024			KETERANGAN
	SEMULA	MENJADI	SEMULA	MENJADI	RENJA	DPA	PERUBAHAN RENJA	RENJA	DPA	PERUBAHAN RENJA	
1	2	3	4	5	6	7	8	9	10	11	12
	PROGRAM PENUNJANGURUSAN PEMERINTAHANDAERAHKABUPATEN/KOTA	PROGRAM PENUNJANGURUSAN PEMERINTAHANDAERAHKABUPATEN/KOTA	Persentase tingkat capaian keberhasilan pelaksanaan tata kelola administrasi, perencanaan, dan keuangan perangkat daerah	Persentase tingkat capaian keberhasilan pelaksanaan tata kelola administrasi, perencanaan, dan keuangan perangkat daerah	100 Persen	100 Persen	100 Persen				
	Perencanaan, Penganggaran, dan Evaluasi Kinerja Perangkat Daerah	Perencanaan, Penganggaran, dan Evaluasi Kinerja Perangkat Daerah	Jumlah dokumen perencanaan yang dihasilkan tepat waktu	Jumlah dokumen perencanaan yang dihasilkan tepat waktu	100 Persen	100 Persen	100 Persen				
	Penyusunan Dokumen Perencanaan Perangkat Daerah	Penyusunan Dokumen Perencanaan Perangkat Daerah	Jumlah DokumenPerencanaan PerangkatDaerah	Jumlah DokumenPerencanaan PerangkatDaerah	4 Dokumen	4 Dokumen	4 Dokumen	13.590.150	30.944.000	30.944.000	
	Koordinasi dan Penyusunan Laporan Capaian Kinerja dan Ikhtisar Realisasi Kinerja SKPD	Koordinasi dan Penyusunan Laporan Capaian Kinerja dan Ikhtisar Realisasi Kinerja SKPD	Jumlah Laporan Capaian Kinerja dan Ikhtisar Realisasi Kinerja SKPD dan Laporan Hasil Koordinasi Penyusunan Laporan Capaian Kinerja dan Ikhtisar Realisasi Kinerja SKPD	Jumlah Laporan Capaian Kinerja dan Ikhtisar Realisasi Kinerja SKPD dan Laporan Hasil Koordinasi Penyusunan Laporan Capaian Kinerja dan Ikhtisar Realisasi Kinerja SKPD	1 Laporan	1 Laporan	1 Laporan	10.055.450	6.077.570	6.077.570	
	Administrasi Keuangan Perangkat Daerah	Administrasi Keuangan Perangkat Daerah	Persentase unit kerja internal yang mendapatkan layanan administrasi keuangan	Persentase unit kerja internal yang mendapatkan layanan administrasi keuangan	100 Persen	100 Persen	100 Persen	2.792.216.958	3.335.675.964	3.772.673.159	
	Penyediaan Gaji dan Tunjangan ASN	Penyediaan Gaji dan Tunjangan ASN	Jumlah Orang yang Menerima Gaji dan Tunjangan ASN	Jumlah Orang yang Menerima Gaji dan Tunjangan ASN	14 Orang/ bulan	12 Orang/ bulan	12 Orang/bulan	2.792.216.958	3.335.675.964	3.772.673.159	
	Administrasi Umum Perangkat Daerah	Administrasi Umum Perangkat Daerah	Tersedianya layanan administrasi umum pelaksanaan administrasi perkantoran	Tersedianya layanan administrasi umum pelaksanaan administrasi perkantoran	100 Persen	100 Persen		306.122.600	227.497.310	227.497.310	
	Penyediaan Komponen Instalasi Listrik/Penerangan Bangunan Kantor	Penyediaan Komponen Instalasi Listrik/Penerangan Bangunan Kantor	Jumlah Paket Komponen Instalasi Listrik/Penerangan Bangunan Kantor yang Disediakan	Jumlah Paket Komponen Instalasi Listrik/Penerangan Bangunan Kantor yang Disediakan	6 Paket	6 Paket	6 Paket	1.992.000	2.646.600	2.646.600	
	Penyediaan Peralatan Rumah Tangga	Penyediaan Peralatan Rumah Tangga	Jumlah Paket Peralatan Rumah Tangga yang Disediakan	Jumlah Paket Peralatan Rumah Tangga yang Disediakan	3 Paket	3 Paket	3 Paket	15.000.000	13.499.640	13.499.640	
	Penyediaan Bahan Logistik Kantor	Penyediaan Bahan Logistik Kantor	Jumlah Paket Bahan Logistik Kantor yang Disediakan	Jumlah Paket Bahan Logistik Kantor yang Disediakan	12 Paket	12 Paket	12 Paket	28.330.900	41.666.020	41.666.020	
	Penyediaan Barang Cetakan dan Penggandaan	Penyediaan Barang Cetakan dan Penggandaan	Jumlah Paket Barang Cetakan dan Penggandaan yang Disediakan	Jumlah Paket Barang Cetakan dan Penggandaan yang Disediakan	12 Paket	12 Paket	12 Paket	10.799.700	13.703.250	13.703.250	
	Penyelenggaraan Rapat Koordinasi dan Konsultasi SKPD	Penyelenggaraan Rapat Koordinasi dan Konsultasi SKPD	Jumlah Laporan Penyelenggaraan Rapat Koordinasi dan Konsultasi SKPD	Jumlah Laporan Penyelenggaraan Rapat Koordinasi dan Konsultasi SKPD	4 Laporan	4 Laporan	4 Laporan	250.000.000	155.981.800	155.981.800	

NO	URUSAN/ BIDANG URUSAN/PROGRAM / KEGIATAN/ SUB KEGIATAN		INDIKATOR PROGRAM (OUTCOME) / KEGIATAN/ SUB KEGIATAN (OUTPUT)		TARGET KINERJA 2024			PAGU (Rp) Tahun 2024			KETERANGAN
	SEMULA	MENJADI	SEMULA	MENJADI	RENJA	DPA	PERUBAHAN RENJA	RENJA	DPA	PERUBAHAN RENJA	
1	2	3	4	5	6	7	8	9	10	11	12
	Pengadaan Barang Milik Daerah Penunjang Urusan Pemerintah Daerah	Pengadaan Barang Milik Daerah Penunjang Urusan Pemerintah Daerah			-			152.000.000	208.094.906	208.094.906	
	Pengadaan Sarana dan Prasarana Gedung Kantor atau Bangunan Lainnya	Pengadaan Sarana dan Prasarana Gedung Kantor atau Bangunan Lainnya	Jumlah Unit Sarana dan Prasarana Gedung Kantor atau Bangunan Lainnya yang Disediakan	Jumlah Unit Sarana dan Prasarana Gedung Kantor atau Bangunan Lainnya yang Disediakan	17 Unit	17 Unit	17 Unit	152.000.000	208.094.906	208.094.906	
	Penyediaan Jasa Penunjang Urusan Pemerintahan Daerah	Penyediaan Jasa Penunjang Urusan Pemerintahan Daerah	Jumlah unit kerja internal yang mendapatkan layanan layanan jasa penunjang	Jumlah unit kerja internal yang mendapatkan layanan layanan jasa penunjang	100 Persen	100 Persen	100 Persen	290.563.500	292.672.800	292.672.800	
	Penyediaan Jasa Surat Menyurat	Penyediaan Jasa Surat Menyurat	Jumlah Laporan Penyediaan Jasa Surat Menyurat	Jumlah Laporan Penyediaan Jasa Surat Menyurat	12 Laporan	12 Laporan	12 Laporan	1.200.000	1.200.000	1.200.000	
	Penyediaan Jasa Komunikasi, Sumber Daya Air dan Listrik	Penyediaan Jasa Komunikasi, Sumber Daya Air dan Listrik	Jumlah Laporan Penyediaan Jasa Komunikasi, Sumber Daya Air dan Listrik yang Disediakan	Jumlah Laporan Penyediaan Jasa Komunikasi, Sumber Daya Air dan Listrik yang Disediakan	12 Laporan	12 Laporan	12 Laporan	89.363.500	102.684.000	102.684.000	

NO	URUSAN/ BIDANG URUSAN/PROGRAM / KEGIATAN/ SUB KEGIATAN		INDIKATOR PROGRAM (OUTCOME) / KEGIATAN/ SUB KEGIATAN (OUTPUT)		TARGET KINERJA 2024			PAGU (Rp) Tahun 2024			KETERANGAN
	SEMULA	MENJADI	SEMULA	MENJADI	RENJA	DPA	PERUBAHAN RENJA	RENJA	DPA	PERUBAHAN RENJA	
1	2	3	4	5	6	7	8	9	10	11	12
	Penyediaan Jasa Pelayanan Umum Kantor	Penyediaan Jasa Pelayanan Umum Kantor	Jumlah Laporan Penyediaan Jasa Pelayanan Umum Kantor yang Disediakan	Jumlah Laporan Penyediaan Jasa Pelayanan Umum Kantor yang Disediakan	12 Laporan	12 Laporan	12 Laporan	200.000.000	188.788.800	188.788.800	
	Pemeliharaan Barang Milik Daerah Penunjang Urusan Pemerintahan Daerah	Pemeliharaan Barang Milik Daerah Penunjang Urusan Pemerintahan Daerah						441.031.000	361.340.100	521.340.100	
	Penyediaan Jasa Pemeliharaan, Biaya Pemeliharaan, Pajak dan Perizinan Kendaraan Dinas Operasional atau Lapangan	Penyediaan Jasa Pemeliharaan, Biaya Pemeliharaan, Pajak dan Perizinan Kendaraan Dinas Operasional atau Lapangan	Jumlah Kendaraan Dinas Operasional atau Lapangan yang Dipelihara dan dibayarkan Pajak dan Perizinannya	Jumlah Kendaraan Dinas Operasional atau Lapangan yang Dipelihara dan dibayarkan Pajak dan Perizinannya	12 Unit	12 Unit	12 Unit	41.031.000	61.370.100	61.370.100	
	Pemeliharaan/Rehabilitasi Gedung Kantor dan Bangunan Lainnya	Pemeliharaan/Rehabilitasi Gedung Kantor dan Bangunan Lainnya	Jumlah Gedung Kantor dan Bangunan Lainnya yang Dipelihara/Direhabilitasi	Jumlah Gedung Kantor dan Bangunan Lainnya yang Dipelihara/Direhabilitasi	4 Unit	4 Unit	4 Unit	300.000.000	200.000.000	360.000.000	tambahan dari keg FORKOPIMDA dan Kewasnas sebesar Rp160.000.000
	Pemeliharaan/Rehabilitasi Sarana dan Prasarana Gedung Kantor atau Bangunan Lainnya	Pemeliharaan/Rehabilitasi Sarana dan Prasarana Gedung Kantor atau Bangunan Lainnya	Jumlah Sarana dan Prasarana Gedung Kantor atau Bangunan Lainnya yang Dipelihara/Direhabilitasi	Jumlah Sarana dan Prasarana Gedung Kantor atau Bangunan Lainnya yang Dipelihara/Direhabilitasi	12 Unit	12 Unit	12 Unit	100.000.000	99.970.000	99.970.000	
	PROGRAM PENGUATAN IDEOLOGI PANCASILA DAN KARAKTER KEBANGSAAN	PROGRAM PENGUATAN IDEOLOGI PANCASILA DAN KARAKTER KEBANGSAAN	Presentase Peserta Sosialisasi Pembauran Kebangsaan dan Pendidikan Wawasan Kebangsaan dan Bela Negara	Presentase Peserta Sosialisasi Pembauran Kebangsaan dan Pendidikan Wawasan Kebangsaan dan Bela Negara	0,00071 persen	0,00071 persen	0,00071 persen	1.172.217.611	1.070.463.390	1.136.373.390	Tambahan Anggaran untk kegiatan Seleksi terpadu Calon Paskibraka Kab. Nunukan Tahun 2024 (Rp. 65.910.000)
	Perumusan Kebijakan Teknis dan Pemantapan Pelaksanaan Bidang Ideologi Pancasila dan Karakter Kebangsaan	Perumusan Kebijakan Teknis dan Pemantapan Pelaksanaan Bidang Ideologi Pancasila dan Karakter Kebangsaan	Jumlah kebijakan teknis dan pemantapan pelaksanaan bidang ideologi pancasila dan karakter kebangsaan	Jumlah kebijakan teknis dan pemantapan pelaksanaan bidang ideologi pancasila dan karakter kebangsaan	150 Orang	150 Orang		1.172.217.611	1.070.463.390	1.136.373.390	
	Pelaksanaan Kebijakan di Bidang Ideologi Wawasan Kebangsaan, Bela Negara, Karakter Bangsa, Pembauran Kebangsaan, Bineka Tunggal Ika dan Sejarah Kebangsaan	Pelaksanaan Kebijakan di Bidang Ideologi Wawasan Kebangsaan, Bela Negara, Karakter Bangsa, Pembauran Kebangsaan, Bineka Tunggal Ika dan Sejarah Kebangsaan	Jumlah Orang yang Mengikuti Pelaksanaan Kebijakan di Bidang Ideologi Wawasan Kebangsaan, Bela Negara, Karakter Bangsa, Pembauran Kebangsaan, Bineka Tunggal Ika dan Sejarah Kebangsaan	Jumlah Orang yang Mengikuti Pelaksanaan Kebijakan di Bidang Ideologi Wawasan Kebangsaan, Bela Negara, Karakter Bangsa, Pembauran Kebangsaan, Bineka Tunggal Ika dan Sejarah Kebangsaan	150 Orang	150 Orang	150 Orang	1.172.217.611	1.070.463.390	1.136.373.390	
	PROGRAM PENINGKATAN PERAN PARTAI POLITIK DAN LEMBAGA PENDIDIKAN MELALUI PENDIDIKAN POLITIK DAN PENGEMBANGAN ETIKA SERTA BUDAYA POLITIK	PROGRAM PENINGKATAN PERAN PARTAI POLITIK DAN LEMBAGA PENDIDIKAN MELALUI PENDIDIKAN POLITIK DAN PENGEMBANGAN ETIKA SERTA BUDAYA POLITIK	Persentase pendidikan politik bagi pemilih pemula presentase pendidikan politik bagi pemilih pemula	Persentase pendidikan politik bagi pemilih pemula presentase pendidikan politik bagi pemilih pemula	0.035 % 0,037 persen	0.035 % 0,037 persen	0.035 % 0,037 persen				

NO	URUSAN/ BIDANG URUSAN/PROGRAM / KEGIATAN/ SUB KEGIATAN		INDIKATOR PROGRAM (OUTCOME) / KEGIATAN/ SUB KEGIATAN (OUTPUT)		TARGET KINERJA 2024			PAGU (Rp) Tahun 2024			KETERANGAN
	SEMULA	MENJADI	SEMULA	MENJADI	RENJA	DPA	PERUBAHAN RENJA	RENJA	DPA	PERUBAHAN RENJA	
1	2	3	4	5	6	7	8	9	10	11	12
	Perumusan Kebijakan Teknis dan Pemantapan Pelaksanaan Bidang Pendidikan Politik, Etika Budaya Politik, Peningkatan Demokrasi, Fasilitasi Kelembagaan Pemerintahan, Perwakilan dan Partai Politik, Pemilihan Umum/Pemilihan Umum Kepala Daerah, serta Pemantauan Situasi Politik	Perumusan Kebijakan Teknis dan Pemantapan Pelaksanaan Bidang Pendidikan Politik, Etika Budaya Politik, Peningkatan Demokrasi, Fasilitasi Kelembagaan Pemerintahan, Perwakilan dan Partai Politik, Pemilihan Umum/Pemilihan Umum Kepala Daerah, serta Pemantauan Situasi Politik	Jumlah kebijakan teknis dan pemantapan pelaksanaan bidang pendidikan politk, etika budaya politik, peningkatan demokrasi, fasilitasi kelembagaan pemerintahan, perwakilan dan parpol pemilu/pemilukada dan pemantauan situasi politik	Jumlah kebijakan teknis dan pemantapan pelaksanaan bidang pendidikan politk, etika budaya politik, peningkatan demokrasi, fasilitasi kelembagaan pemerintahan, perwakilan dan parpol pemilu/pemilukada dan pemantauan situasi politik	50 Orang	50 Orang	50 Orang	46.206.490.090	38.325.556.952	38.325.556.952	
	Penyusunan Program Kerja di Bidang Pendidikan Politik, Etika Budaya Politik, Peningkatan Demokrasi, Fasilitasi Kelembagaan Pemerintahan, Perwakilan dan Partai Politik, Pemilihan Umum/Pemilihan Umum Kepala Daerah, serta Pemantauan Situasi Politik di Daerah	Penyusunan Program Kerja di Bidang Pendidikan Politik, Etika Budaya Politik, Peningkatan Demokrasi, Fasilitasi Kelembagaan Pemerintahan, Perwakilan dan Partai Politik, Pemilihan Umum/Pemilihan Umum Kepala Daerah, serta Pemantauan Situasi Politik di Daerah	Jumlah Dokumen Program Kerja di Bidang Pendidikan Politik, Etika Budaya Politik, Peningkatan Demokrasi, Fasilitasi Kelembagaan Pemerintahan, Perwakilan dan Partai Politik, Pemilihan Umum/Pemilihan Umum Kepala Daerah, serta Pemantauan Situasi Politik di Daerah yang Disusun	Jumlah Dokumen Program Kerja di Bidang Pendidikan Politik, Etika Budaya Politik, Peningkatan Demokrasi, Fasilitasi Kelembagaan Pemerintahan, Perwakilan dan Partai Politik, Pemilihan Umum/Pemilihan Umum Kepala Daerah, serta Pemantauan Situasi Politik di Daerah yang Disusun	100 Dokumen	100 Dokumen	100 Dokumen	46.206.490.090	38.325.556.952	38.325.556.952	
	PROGRAM PEMBERDAYAAN DAN PENGAWASAN ORGANISASI KEMASYARAKATAN	PROGRAM PEMBERDAYAAN DAN PENGAWASAN ORGANISASI KEMASYARAKATAN	Persentase pelayanan pendaftaran bagi Organisasi Kemasyarakatan (LSM, Yayasan, Perkumpulan)	Persentase pelayanan pendaftaran bagi Organisasi Kemasyarakatan (LSM, Yayasan, Perkumpulan)	100 Persen	100 Persen	100 Persen	107.543.050	84.787.190	84.787.190	
	Perumusan Kebijakan Teknis dan Pemantapan Pelaksanaan Bidang Pemberdayaan dan Pengawasan Organisasi Kemasyarakatan	Perumusan Kebijakan Teknis dan Pemantapan Pelaksanaan Bidang Pemberdayaan dan Pengawasan Organisasi Kemasyarakatan	Jumlah kebijakan teknis dan pemantapan pelaksanaan bidang pemberdayaan dan pengawasan organisasi kemasyarakatan	Jumlah kebijakan teknis dan pemantapan pelaksanaan bidang pemberdayaan dan pengawasan organisasi kemasyarakatan	100 Persen	100 Persen	100 Persen	107.543.050	84.787.190	84.787.190	
	Pelaksanaan Kebijakan di Bidang Pendaftaran Ormas, Pemberdayaan Ormas, Evaluasi dan Mediasi Sengketa Ormas, Pengawasan Ormas dan Ormas Asing di Daerah	Pelaksanaan Kebijakan di Bidang Pendaftaran Ormas, Pemberdayaan Ormas, Evaluasi dan Mediasi Sengketa Ormas, Pengawasan Ormas dan Ormas Asing di Daerah	Jumlah Orang yang Mengikuti Pelaksanaan Kebijakan di Bidang Pendaftaran Ormas, Pemberdayaan Ormas, Evaluasi dan Mediasi Sengketa Ormas, Pengawasan Ormas dan Ormas Asing di Daerah	Jumlah Orang yang Mengikuti Pelaksanaan Kebijakan di Bidang Pendaftaran Ormas, Pemberdayaan Ormas, Evaluasi dan Mediasi Sengketa Ormas, Pengawasan Ormas dan Ormas Asing di Daerah	50 Orang	50 Orang	50 Orang	107.543.050	84.787.190	84.787.190	
	PROGRAM PEMBINAAN DAN PENGEMBANGAN KETAHANAN EKONOMI, SOSIAL, DAN BUDAYA	PROGRAM PEMBINAAN DAN PENGEMBANGAN KETAHANAN EKONOMI, SOSIAL, DAN BUDAYA	Presentase peran Masyarakat dalam terciptanya ketahanan Ekonomi, Sosial, Budaya	Presentase peran Masyarakat dalam terciptanya ketahanan Ekonomi, Sosial, Budaya	35 Orang	50 Orang	50 Orang	800.000.000	597.963.120	772.290.730	Tambahan Anggaran untk belanja Hibah dan Meublair FKUB (Rp. 174.327.610)

NO	URUSAN/ BIDANG URUSAN/PROGRAM / KEGIATAN/ SUB KEGIATAN		INDIKATOR PROGRAM (OUTCOME) / KEGIATAN/ SUB KEGIATAN (OUTPUT)		TARGET KINERJA 2024			PAGU (Rp) Tahun 2024			KETERANGAN
	SEMULA	MENJADI	SEMULA	MENJADI	RENJA	DPA	PERUBAHAN RENJA	RENJA	DPA	PERUBAHAN RENJA	
1	2	3	4	5	6	7	8	9	10	11	12
	Perumusan Kebijakan Teknis dan Pemantapan Pelaksanaan Bidang Ketahanan Ekonomi, Sosial dan Budaya	Perumusan Kebijakan Teknis dan Pemantapan Pelaksanaan Bidang Ketahanan Ekonomi, Sosial dan Budaya	Jumlah kebijakan teknis dan pemantapan pelaksanaan bidang ketahanan ekonomi, sosial dan budaya	Jumlah kebijakan teknis dan pemantapan pelaksanaan bidang ketahanan ekonomi, sosial dan budaya	35 Orang	50 Orang	50 Orang	800.000.000	597.963.120	772.290.730	
	Pelaksanaan Kebijakan di Bidang Ketahanan Ekonomi, Sosial, Budaya dan Fasilitasi Pencegahan Penyalagunaan Narkotika, Fasilitasi Kerukunan Umat Beragama dan Penghayat Kepercayaan di Daerah	Pelaksanaan Kebijakan di Bidang Ketahanan Ekonomi, Sosial, Budaya dan Fasilitasi Pencegahan Penyalagunaan Narkotika, Fasilitasi Kerukunan Umat Beragama dan Penghayat Kepercayaan di Daerah	Jumlah Orang yang Mengikuti Pelaksanaan Kebijakan di Bidang Ketahanan Ekonomi, Sosial, Budaya dan Fasilitasi Pencegahan Penyalagunaan Narkotika, Fasilitasi Kerukunan Umat Beragama dan Penghayat Kepercayaan di Daerah	Jumlah Orang yang Mengikuti Pelaksanaan Kebijakan di Bidang Ketahanan Ekonomi, Sosial, Budaya dan Fasilitasi Pencegahan Penyalagunaan Narkotika, Fasilitasi Kerukunan Umat Beragama dan Penghayat Kepercayaan di Daerah	0 Orang	50 Orang	250 Orang	800.000.000	597.963.120	772.290.730	
	PROGRAM PENINGKATAN KEWASPADAAN NASIONAL DAN PENINGKATAN KUALITAS DAN FASILITASI PENANGANAN KONFLIK SOSIAL	PROGRAM PENINGKATAN KEWASPADAAN NASIONAL DAN PENINGKATAN KUALITAS DAN FASILITASI PENANGANAN KONFLIK SOSIAL	Persentase wawasan Persentase wawasan nusantara untuk NKRI	Persentase wawasan nusantara untuk NKRI	42,86 Persen	42,86 Persen	42,86 Persen	1.459.112.820	1.727.067.640	1.567.067.440	
	Perumusan Kebijakan Teknis dan Pelaksanaan Pemantapan Kewaspadaan Nasional dan Penanganan Konflik Sosial	Perumusan Kebijakan Teknis dan Pelaksanaan Pemantapan Kewaspadaan Nasional dan Penanganan Konflik Sosial	Jumlah kebijakan teknis dan pelaksanaan pemantapan kewaspadaan nasional dan penanganan konflik sosial	Jumlah kebijakan teknis dan pelaksanaan pemantapan kewaspadaan nasional dan penanganan konflik sosial	28 Pertemuan	28 Pertemuan	28 Pertemuan	1.459.112.820	1.727.067.640	1.567.067.440	
	Pelaksanaan Kebijakan di Bidang Kewaspadaan Dini, Kerja Sama Intelijen, Pemantauan Orang Asing, Tenaga Kerja Asing dan Lembaga Asing, Kewaspadaan Perbatasan antar Negara, Fasilitasi Kelembagaan Bidang Kewaspadaan, serta Penanganan Konflik di Daerah	Pelaksanaan Kebijakan di Bidang Kewaspadaan Dini, Kerja Sama Intelijen, Pemantauan Orang Asing, Tenaga Kerja Asing dan Lembaga Asing, Kewaspadaan Perbatasan antar Negara, Fasilitasi Kelembagaan Bidang Kewaspadaan, serta Penanganan Konflik di Daerah	Jumlah Orang yang Mengikuti pelaksanaan Kebijakan di Bidang Kewaspadaan Dini, Kerja Sama Intelijen, Pemantauan Orang Asing, Tenaga Kerja Asing dan Lembaga Asing, Kewaspadaan Perbatasan antar Negara, Fasilitasi Kelembagaan Bidang Kewaspadaan, serta Penanganan Konflik di Daerah	Jumlah Orang yang Mengikuti pelaksanaan Kebijakan di Bidang Kewaspadaan Dini, Kerja Sama Intelijen, Pemantauan Orang Asing, Tenaga Kerja Asing dan Lembaga Asing, Kewaspadaan Perbatasan antar Negara, Fasilitasi Kelembagaan Bidang Kewaspadaan, serta Penanganan Konflik di Daerah	7 Orang	7 Orang	160 Orang	200.000.000	663.313.680	613.313.680	Tambahan Kegiatan Kerjasama dengan LEMHANAS dan perubahan target dan anggaran menyesuaikan anggaran yang tersedia (dikurangi Rp50.000.000 dimaskkan ke keg Pemeliharaan/rehab gedung kantor dan bangunan lainnya)
	Pelaksanaan Forum Koordinasi Pimpinan Daerah Kabupaten/Kota	Pelaksanaan Forum Koordinasi Pimpinan Daerah Kabupaten/Kota	Jumlah Dokumen Hasil Pelaksanaan Forum Koordinasi Pimpinan Daerah Kabupaten/Kota	Jumlah Dokumen Hasil Pelaksanaan Forum Koordinasi Pimpinan Daerah Kabupaten/Kota	6 Dokumen	6 Dokumen	6 Dokumen	1.259.112.820	1.063.753.960	953.753.760	Disesuaikan dengan DPA 2024 (dikurangi Rp110.000.000 utk keg Pemeliharaan/rehab gedung kantor dan bangunan lainnya)

BAB VI
PENUTUP

P- RKPD Kabupaten Nunukan tahun 2024 merupakan dokumen rencana kerja tahunan Pemerintah Kabupaten Nunukan yang akan menjadi dasar bagi Perangkat Daerah dalam menyusun dan menyempurnakan Perubahan Renja tahun 2024. Selanjutnya dokumen ini ditetapkan dengan Perkada setelah melalui koordinasi dengan seluruh Perangkat Daerah Kabupaten Nunukan.

P-RKPD diharapkan dapat menciptakan sinergi dalam perencanaan pembangunan antar sektor pembangunan dan antar tingkat pemerintahan serta menciptakan efisiensi alokasi sumber daya dalam pembangunan daerah. Disusum sejalan dengan arah Kebijakan Nasional dan Kebijakan Provinsi Kalimantan Utara. Mengintegrasikan perencanaan pembangunan daerah dengan perencanaan pembangunan secara nasional. Dengan demikian pencapaian hasil- hasil pembangunan daerah berkontribusi dalam pencapaian keberhasilan pembangunan nasional.

Secara normatif, P-RKPD Kabupaten Nunukan Tahun 2024 menjadi dasar penyusunan KUPA dan P-PPAS Tahun 2024 yang akan diusulkan oleh kepala daerah untuk disepakati bersama dengan DPRD sebagai landasan penyusunan Perubahan Rancangan Anggaran Pendapatan dan Belanja Daerah (P-RAPBD) Tahun Anggaran 2024.

Secara operasional, P-RKPD Kabupaten Nunukan Tahun 2024 memuat arahan untuk peningkatan kinerja pemerintahan di bidang pelayanan dan pemberdayaan masyarakat yang menjadi tanggung jawab masing-masing Kepala Perangkat Daerah dalam melaksanakan tugas dan fungsinya yang ditetapkan dalam Perubahan-Renja Perangkat Daerah Tahun 2024.

Secara faktual, P-RKPD Kabupaten Nunukan Tahun 2023 menjadi tolok ukur untuk menilai pencapaian kinerja penyelenggaraan pemerintahan daerah.

Dalam Pelaksanaannya, P-RKPD Kabupaten Nunukan Tahun 2024 memerlukan kaidah pelaksanaan yang menjadi komitmen bagi seluruh pemangku kepentingan untuk berperan aktif dalam pembangunan daerah yaitu :

1. Penyusunan RKPD beserta perubahannya berpedoman pada arah kebijakan pembangunan nasional, arah kebijakan pembangunan daerah Provinsi Kalimantan Utara, tahapan dan tata cara penyusunan, tahapan dan tata cara penyusunan perubahan, pengendalian dan evaluasi, serta konsistensi perencanaan dan penganggaran sesuai dengan ketentuan peraturan perundang-undangan;

2. Dalam rangka upaya sinkronisasi dan sinergitas pelaksanaan setiap program dan kegiatan baik yang bersumber dari APBD Kabupaten, APBD Provinsi maupun dari APBN, maka setiap perangkat daerah perlu membuat Rencana Kerja Perangkat Daerah (Renja-PD) Tahun 2024 beserta perubahannya dengan berpedoman pada P-RKPD ini;

3. Setiap kepala Perangkat Daerah melakukan pengendalian dan evaluasi penyusunan kebijakan pada saat penyusunan Renja-PD Tahun 2024 beserta perubahannya dan pada saat menyusun Perubahan RKA/DPA OPD Tahun 2023, serta evaluasi hasil Renja-PD tahun 2024 setiap Triwulan pada tahun berkenaan;

4. Program, kegiatan dan sub kegiatan prioritas dalam P-RKPD tahun 2024 beserta perubahannya wajib mengacu pada Rencana Tata Ruang Wilayah (RTRW) Provinsi Kalimantan Utara dan Rencana

Tata Ruang Wilayah (RTRW) Kabupaten Nunukan dan Peraturan Perundang–undangan lain yang berlaku;

5. Bappeda-Litbang melakukan pengendalian pelaksanaan RKPD Tahun 2024 beserta perubahannya yaitu pada saat penyusunan Perubahan DPA OPD Tahun 2024 dan melakukan evaluasi hasil pelaksanaan RKPD Tahun 2024 dalam kurun waktu semester dan tahunan berdasarkan evaluasi hasil Renja-PD Tahun 2024; dan

6. Bahwa penyusunan RKPD Kabupaten Nunukan Tahun 2024 beserta perubahannya dan penyusunan Renja Perangkat Daerah Tahun 2024 beserta perubahannya sudah berbasis elektronik dengan menggunakan aplikasi sipd-ri.kemendagri.go.id dalam Sistem Informasi Pemerintahan Daerah.

Nunukan, 19 Juli 2024

Bupati Nunukan

ASMIN LAURA HAFID